



SWEDISH ENVIRONMENTAL PROTECTION AGENCY

SKRIVELSE

2018-04-26

Ärendenr:

NV-00640-18

Redovisning av uppföljning av strandskyddet 2017

Regeringsuppdrag i RB 2018

Förord

Naturvårdsverket beslutade om denna redovisning i april 2018.

Innehåll

FÖRORD	2
INNEHÅLL	3
INLEDNING	4
Redovisningen	4
Bakgrund	4
Genomförande	5
LÄNSSTYRELSENAS STRANDSKYDDSBESLUT 2017	6
KOMMUNERNAS STRANDSKYDDSBESLUT 2017	20
ÖVERSIKT STRANDSKYDD 2011- 2017	35

Bilagor:

- 1. Kommunvis redovisade beslut fattade av länsstyrelsen**
- 2. Kommunvis redovisade beslut fattade av kommunen**

1 Inledning

Redovisningen

Uppföljning av strandskyddet

Naturvårdsverket fick i regleringsbrevet för budgetåret 2018 ett uppdrag om uppföljning av strandskydd. Motsvarande jämförbar statistik har förts sedan 2011 års strandskyddsbeslut, vilket innebär att statistiken redovisas för sjunde året i följd.

”Uppföljning av strandskyddet

Naturvårdsverket ska redovisa statistik som rör kommunernas och länsstyrelsernas beslut i ärenden om upphävande och dispens från strandskyddet samt tillsynsbeslut i strandskyddsärenden. Av redovisningen ska det framgå hur många upphävanden och dispenser samt tillsynsbeslut som länsstyrelserna och kommunerna har beslutat om under 2017, fördelat på kommuner. Statistiken ska visa vilket ändamål upphävandet haft eller för vilken åtgärd dispensen getts och vilket särskilt skäl som ligger till grund för beslutet. Vad avser tillsynsbeslut ska ändamålet med beslutet anges. Statistiken ska även visa kommunala beslut om dispens eller upphävande som överklagats eller som en länsstyrelse beslutat att överpröva enligt 19 kap. 3 b § miljöbalken, samt kommuners och länsstyrelser tillsynsbeslut som överklagats. Uppdraget ska redovisas till Regeringskansliet (Miljö- och energidepartementet) senast den 30 april 2018”.

Bakgrund

Naturvårdsverket har årligen sedan 2010 rapporterat strandskyddsstatistik till regeringen, sedan 2011 har statistiken varit enhetligt jämförbar. Statistiken bygger på beslut som kommuner och länsstyrelser har fattat om att till exempel medge dispens från strandskyddet och att överpröva kommuners dispensbeslut.

Inga nyheter i år i rapporteringen

Årets rapportering redovisar statistik enligt samma frågeställningar som tidigare år.

Äldre generella undantag

Vi vill även i år uppmärksamma att antalet dispenser och upphävanden kan vara svåra att jämföra från län till län beroende på att äldre generella undantag av olika varianter från strandskyddet fortfarande tillämpas i ca. 10 län samt ytterligare 4 län som inte hanterar grävda diken.

Dispenser från strandskyddet

I juli 2009 trädde ändringar av strandskyddsreglerna i kraft. Huvudregeln blev då att kommunerna, som första instans, prövar en ansökan om dispens från strandskyddet. Länsstyrelsen är första instans om dispensen avser byggande av en försvarsanläggning, allmän väg eller järnväg eller ett område som skyddas enligt andra bestämmelser i 7 kap. miljöbalken än bestämmelserna om miljöskyddsområde eller vattenskyddsområde och skyddet har beslutats av någon annan än en kommun. Ändringarna 2009 innebar även att länsstyrelsen ska granska en kommuns beslut om strandskyddsdispens för att se om det finns skäl att anta att det inte finns förutsättningar för dispens eller att en brist i ärendets handläggning kan ha haft betydelse för utgången i ärendet. Kommunerna ska därför sända alla sina beslut om dispens till länsstyrelsen. Länsstyrelsen ska sedan bedöma om det finns skäl för överprövning av beslutet. Om länsstyrelsen bedömer att det inte finns förutsättningar för dispens ska den upphäva dispensbeslutet. Naturvårdsverket granskade till och med juni 2009 samtliga dispenser. Därefter är det Naturvårdsverkets roll att enbart granska länsstyrelsernas dispenser.

Upphävande av strandskyddet

Den 1 september 2014 trädde en ny bestämmelse om strandskydd i kraft. I 7 kap. 18 § första stycket 2 miljöbalken, tillkom en möjlighet för länsstyrelserna att upphäva strandskyddet om det gäller vid en liten sjö eller ett litet vattendrag och områdets betydelse för att tillgodose strandskyddets syften är liten.

Länsstyrelsen kan dessutom i det enskilda fallet besluta om att upphäva strandskyddet i ett område om det är uppenbart att området saknar betydelse för att tillgodose strandskyddets syften eller om området enligt plan- och bygglagen avses omfattas av en detaljplan och behövs för byggande av en försvarsanläggning, allmän väg eller järnväg eller skyddas enligt andra bestämmelser i 7 kap. miljöbalken och skyddet har beslutats av någon annan än en kommun.

Genomförande

Vi rapporterar besluten uppdelat på utfärdande myndighet, dvs. kommunernas beslut om strandskydd för sig och länsstyrelsernas beslut för sig. Sammanställningen bygger på den information som länsstyrelserna, enligt våra anvisningar, har rapporterat till oss. I vissa fall har vi vänt oss till länsstyrelserna för att få nödvändiga förtydliganden av inrapporterad information. Vi har bett om att alla celler i tabellerna ska fyllas i, antingen med antalet beslut, upphävanden och så vidare, eller med frågetecknen (?) då information saknas alternativt med (0) då det är säkerställt att inget har gjorts. ”K” efter siffra vid en tabell betyder kommun och ”L” betyder länsstyrelse. Statistiken kring besluten och deras innehåll kan ha förts med en viss variation i landet, oavsett de generella undantagen som beskrivits ovan, men rapporten ger ändå en överskådlig bild av prövningen och de beslut som fattats under 2017.

I några fall finns mindre avvikelser mellan summor i olika tabellkolumner som borde överensstämma. Vi har strävat efter att få dessa att överensstämma men inte alltid lyckats då grundmaterialet kan ha bedömts olika och att det i efterhand inte går att gå tillbaka och analysera alla beslut återigen.

Diagram

Förutom redovisning i tabellform har vi i år även lagt till en del diagram (figur 1-9) för att enklare få en bild över hur läget ser ut. Sist har vi också lagt till två diagram som visar på strandskyddsstatistikens utveckling under åren 2011 – 2017 i figurerna 10 och 11. I figur 12 ser man utvecklingen under 2012 - 2017 för antalet åtgärder i beslut om dispens med stöd av 7 kap 18 d § (LIS Landsbygdsutveckling i strandnära lägen).

Länsstyrelsernas strandskyddsbeslut 2017

Länsstyrelserna fattar beslut om dispens när det gäller strandskydd i skyddade områden till exempel naturreservat, nationalparker, Natura 2000-områden eller då det rör byggande av försvarsanläggning, allmän väg eller järnväg, 7 kap. 18 a § miljöbalken.

Tabell 1L. Länsstyrelserna har under 2017 fattat 522 beslut om medgivande eller avslag på ansökningar om dispens från strandskyddet enligt 7 kap. 18 a § p 1 och p 2 miljöbalken. I en dispens kan en eller flera åtgärder ha medgivits eller avslagits. I tabell 1L redovisas att 697 åtgärder har medgivits och 100 har avslagits. För en mer detaljerad redovisning per kommun, se bilaga 1,

I tabell 2L redovisas fördelningen av de åtgärder som medgivits dispens från strandskyddet av länsstyrelsen per län enligt 7 kap. 18 a § p 1 och p 2 miljöbalken.

I tabell 3-4L redovisas dispenser enligt 7 kap. 18 a § miljöbalken för nyetablering av bostadshus (permanentboende och fritidsboende) och dispenser för nyetablering av bryggor. Tabellerna finns även redovisade per kommun i bilaga 1.

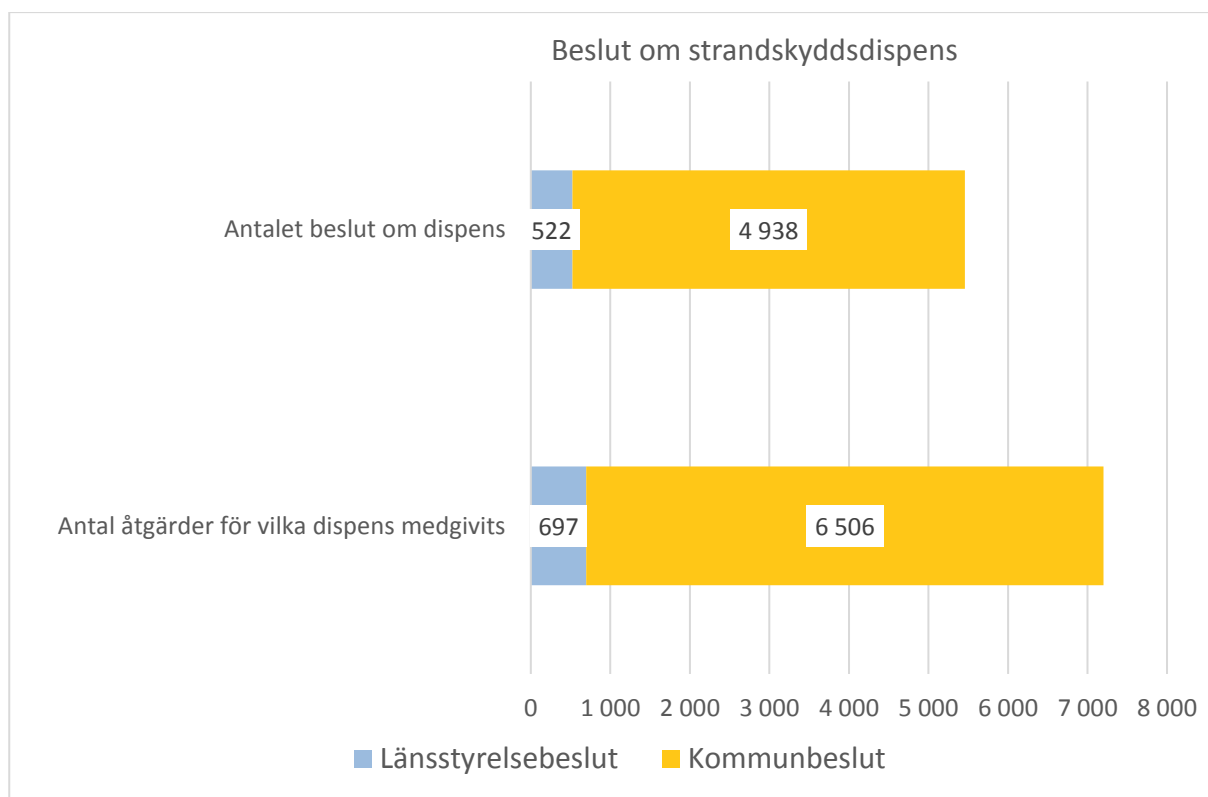
Tabell 5L. För att ett beslut om medgivande av dispens ska kunna fattas måste det finnas särskilt skäl enligt 7 kap. 18 c-d §§ miljöbalken, se tabell 5L. Under 2017 har länsstyrelserna fattat flest beslut med hänvisning till det särskilda skälet enligt punkt 5; att området behöver tas i anspråk för att tillgodose ett angeläget allmänt intresse som inte kan tillgodoses utanför området (280 åtgärder av totalt 697).

Tabell 6L. Länsstyrelsen har rätt att upphäva strandskyddet i enskilda fall enligt 7 kap. 18 § p 1-3 miljöbalken. Totalt har 108 beslut omfattande 114 områden fattats i enlighet med denna bestämmelse under 2017. Övervägande del, 100 beslut och 107 områden avsåg punkt 2, (liten sjö eller litet vattendrag), se tabell 6L.

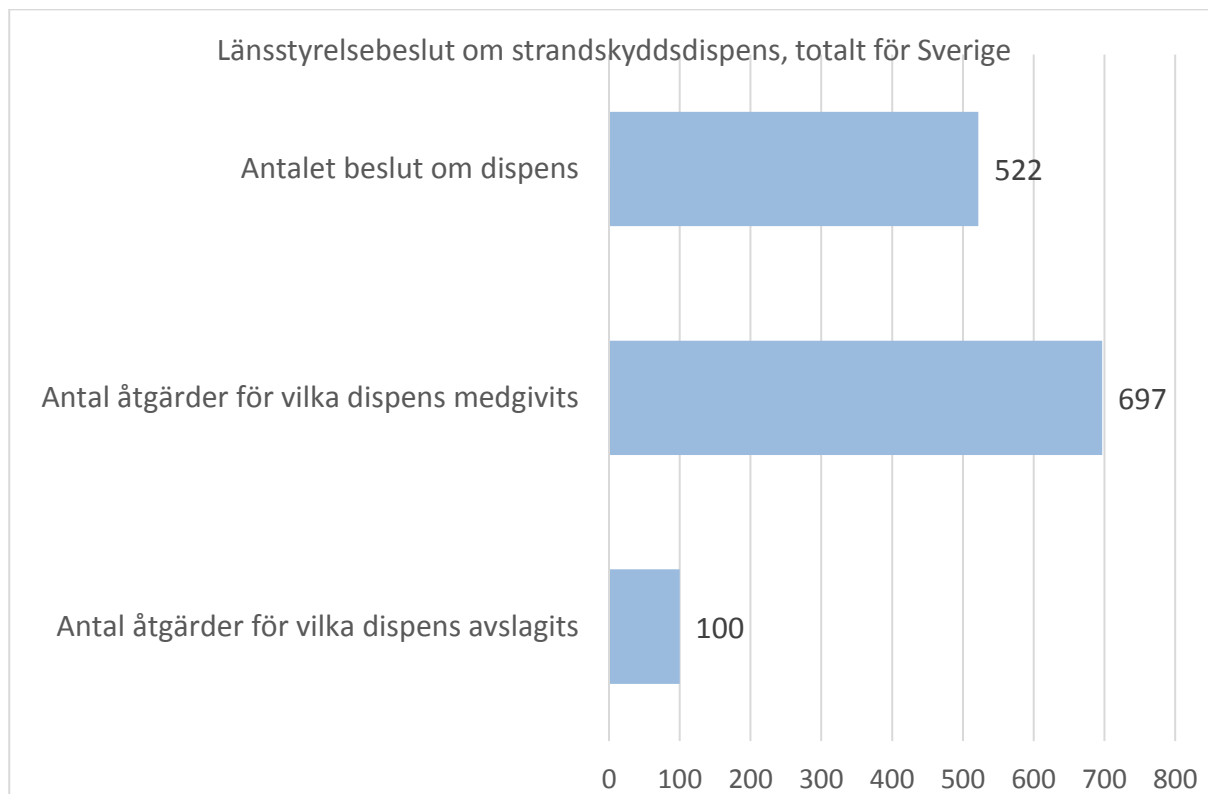
I tabell 7L redovisas antalet beslut om dispens från strandskyddet som avslagits av länsstyrelsen och sedan överklagats till mark- och miljödomstol (MMD). Under 2017 beslutade länsstyrelserna om 70 avslag och 33 av dessa överklagades. Tabellen finns även redovisad per kommun i bilaga 1.

I tabell 8L redovisas antalet tillsynsbeslut per åtgärd under 2017. Länsstyrelserna beslutade om totalt 79 tillsynsbeslut varav 28 överklagades. Tabellen finns även redovisad per kommun i bilaga 1.

Figur 1.
Antal beslut om strandskyddsdispens och antal åtgärder för vilka strandskyddsdispens har medgivits av länsstyrelser eller kommuner, totalt för Sverige 2017.



Figur 2.
Antal länsstyrelsebeslut om strandskyddsdispens samt antal åtgärder som medgivits och avslagits i länsstyrelsebeslut, totalt för Sverige 2017.



Tabell 1L.

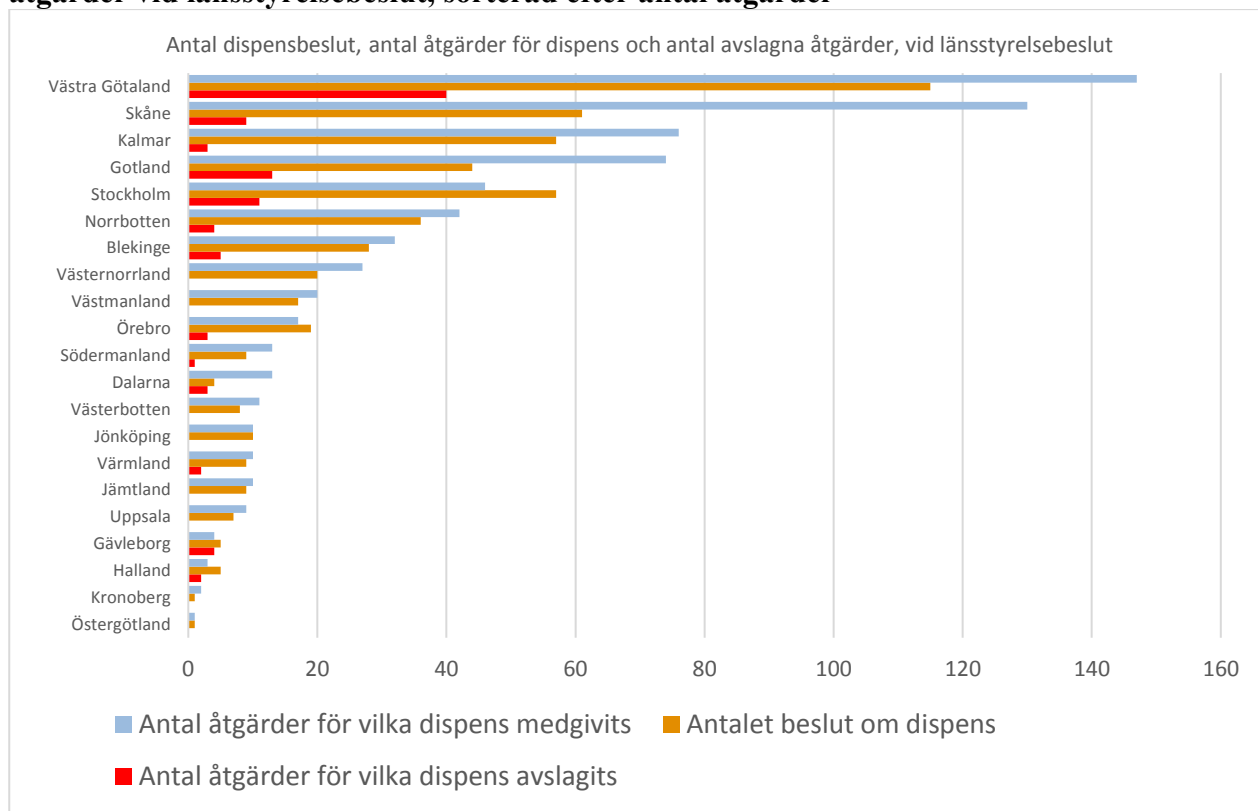
Beslut om strandskyddsdispens. Antalet beslut av länsstyrelsen i ärenden om dispens från strandskyddet¹. Om ett beslut innehåller dispens för flera åtgärder respektive avslag för flera åtgärder har samtliga angetts i tabellen.

Länsstyrelse	Antal kommuner	Antalet beslut om dispens	Antal åtgärder för vilka dispens medgivits	Antal åtgärder för vilka dispens avslagits	Kommentarer från länsstyrelsen
Stockholm	26	57	46	11	
Uppsala	8	7	9	0	
Södermanland	9	9	13	1	
Östergötland	13	1	1	0	
Jönköping	13	10	10	0	
Kronoberg	8	1	2	0	
Kalmar	12	57	76	3	Länsstyrelsen hanterar strandskydd i samband med anmälan om vattenverksamhet
Gotland	1	44	74	13	
Blekinge	5	28	32	5	
Skåne	33	61	130	9	
Halland	6	5	3	2	
Västra Götaland	49	115	147	40	
Värmland	16	9	10	2	
Örebro	12	19	17	3	
Västmanland	10	17	20	0	
Dalarna	15	4	13	3	
Gävleborg	10	5	4	4	
Västernorrland	7	20	27	0	
Jämtland	8	9	10	0	
Västerbotten	15	8	11	0	
Norrbottn	14	36	42	4	
Totalt Sverige	290	522	697	100	²

¹ Enligt 7 kap. 18 a § p 1-2 MB.

² Inga länsstyrelsebeslut i 138 kommuner.

Figur 3.
Länsvis redovisning av antal dispensbeslut, antal åtgärder för dispens och antal avslagna åtgärder vid länsstyrelsebeslut, sorterad efter antal åtgärder



Tabell 2L. Åtgärder för dispens.

Antalet åtgärder för vilka dispens från strandskyddet medgivits av länsstyrelsen³. Om ett beslut innehåller dispens för flera åtgärder har samtliga angetts i tabellen.

Länsstyrelse	Antal kommuner	Försvarsanl., allmän väg eller järnväg (p 1)	Bostadshus inkl. fritidshus	Komplementbyggnad/tillbyggnad ⁴	Anläggning Turism/ Camping/ Stugor/ Hotell	Brygga/ Pir	Transformatorstation, nätstation, nedläggning kabel etc.	Båthus	Friluftsanordningar	Väg/ Bro	Annat	Totalt	Kommentarer från länsstyrelsen
Stockholm	26	0	3	11	6	5	15	0	0	0	6	46	
Uppsala	8	0	1	1	0	0	1	0	0	1	5	9	
Södermanland	9	0	0	3	0	2	1	1	2	2	2	13	
Östergötland	13	0	0	0	0	0	1	0	0	0	0	1	
Jönköping	13	0	0	0	0	5	1	0	2	0	2	10	
Kronoberg	8	0	1	1	0	0	0	0	0	0	0	2	
Kalmar	12	0	1	8	11	9	11	2	1	3	29	76	Dispenser inom N2000 och reservat i samband med vattenverksamhet (även inräknade i tabell 1)
Gotland	1	0	4	43	0	2	2	0	0	0	23	74	
Blekinge	5	0	0	2	2	18	1	0	0	1	8	32	
Skåne	33	0	4	10	2	2	7	0	3	2	100	130	
Halland	6	0	1	0	0	0	1	0	0	0	1	3	
Västra Götaland	49	0	23	53	2	16	13	1	8	6	25	147	
Värmland	16	0	0	1	1	1	0	0	4	0	3	10	
Örebro	12	2	0	1	1	3	7	0	0	2	1	17	
Västmanland	10	0	0	1	0	5	1	0	2	3	8	20	
Dalarna	15	0	0	2	6	3	0	0	0	1	1	13	
Gävleborg	10	0	1	1	0	1	1	0	0	0	0	4	
Västernorrland	7	0	3	2	1	5	6	2	0	5	3	27	
Jämtland	8	0	1	1	0	0	0	1	0	1	6	10	
Västerbotten	15	0	0	1	0	3	4	0	0	0	3	11	
Norrbottnen	14	0	7	9	7	0	9	0	1	0	9	42	
Totalt Sverige	290	2	50	151	39	80	82	7	23	27	235	697	

³ Enligt 7 kap. 18 a § p 1 och p 2 MB.

⁴ Med komplementbyggnad avses fristående uthus, garage och andra små byggnader som hör till en- eller tvåbostadshus. Med tillbyggnad avses ändring, som är dispenspliktig enligt strandskyddet, av en huvudbyggnad eller komplementbyggnad.

Tabell 3-4L.

Antalet dispenser⁵ per län för nyetablering av bostadshus, (permanentboende och fritidsboende) och bryggor. Ersättningsbyggnader och ersättningsbryggor ingår inte.

Länsstyrelse	Antal kommuner	Totalt antal nyetableringar av bostadshus	Totalt antal nyetableringar av bryggor
Stockholm	26	0	2
Uppsala	8	0	0
Södermanland	9	0	1
Östergötland	13	0	0
Jönköping	13	0	2
Kronoberg	8	0	0
Kalmar	12	1	0
Gotland	1	0	0
Blekinge	5	0	11
Skåne	33	4	1
Halland	6	0	0
Västra Götaland	49	0	1
Värmland	16	0	1
Örebro	12	0	0
Västmanland	10	0	4
Dalarna	15	0	1
Gävleborg	10	1	2
Västernorrland	7	0	1
Jämtland	8	0	0
Västerbotten	15	0	3
Norrbotten	14	3	0
Totalt Sverige	290	9	30

⁵ Enligt 7 kap. 18 a § MB

Tabell 5L.**Skäl för dispens.**

Skäl för beviljade dispenser⁶ per län. Om ett beslut innehåller dispens för flera åtgärder har skälen för samtliga åtgärder angetts i tabellen.

Länsstyrelse	Antal kommuner	18c § p 1	18c § p 2	18c § p 3	18c § p 4	18c § p 5	18c § p 6	18d §	Totalt	Kommentarer från länsstyrelsen
Stockholm	26	16	0	7	3	20	0	0	46	
Uppsala	8	6	0	0	0	3	0	0	9	
Södermanland	9	5	1	2	0	5	0	0	13	
Östergötland	13	0	0	0	0	1	0	0	1	
Jönköping	13	0	0	6	0	4	0	0	10	
Kronoberg	8	2	0	0	0	0	0	0	2	
Kalmar	12	21	0	21	1	33	0	0	76	Länsstyrelsen hanterar strandskydd i samband med anmälan om vattenverksamhet
Gotland	1	44	0	0	0	30	0	0	74	
Blekinge	5	2	0	24	1	5	0	0	32	
Skåne	33	21	0	22	1	86	0	0	130	
Halland	6	2	0	0	0	1	0	0	3	
Västra Götaland	49	85	1	21	0	40	0	0	147	
Värmland	16	3	0	1	0	6	0	0	10	
Örebro	12	1	0	0	6	10	0	0	17	
Västmanland	10	3	0	9	1	7	0	0	20	
Dalarna	15	3	0	3	6	1	0	0	13	
Gävleborg	10	2	0	1	0	1	0	0	4	
Västernorrland	7	11	0	6	1	9	0	0	27	
Jämtland	8	3	0	3	0	4	0	0	10	
Västerbotten	15	1	0	5	4	1	0	0	11	
Norrbottnen	14	16	0	3	1	13	0	9	42	
Totalt Sverige	290	247	2	134	25	280	0	9	697	

⁶ Enligt 7 kap. 18 c-d §§ MB

Tabell 6L.

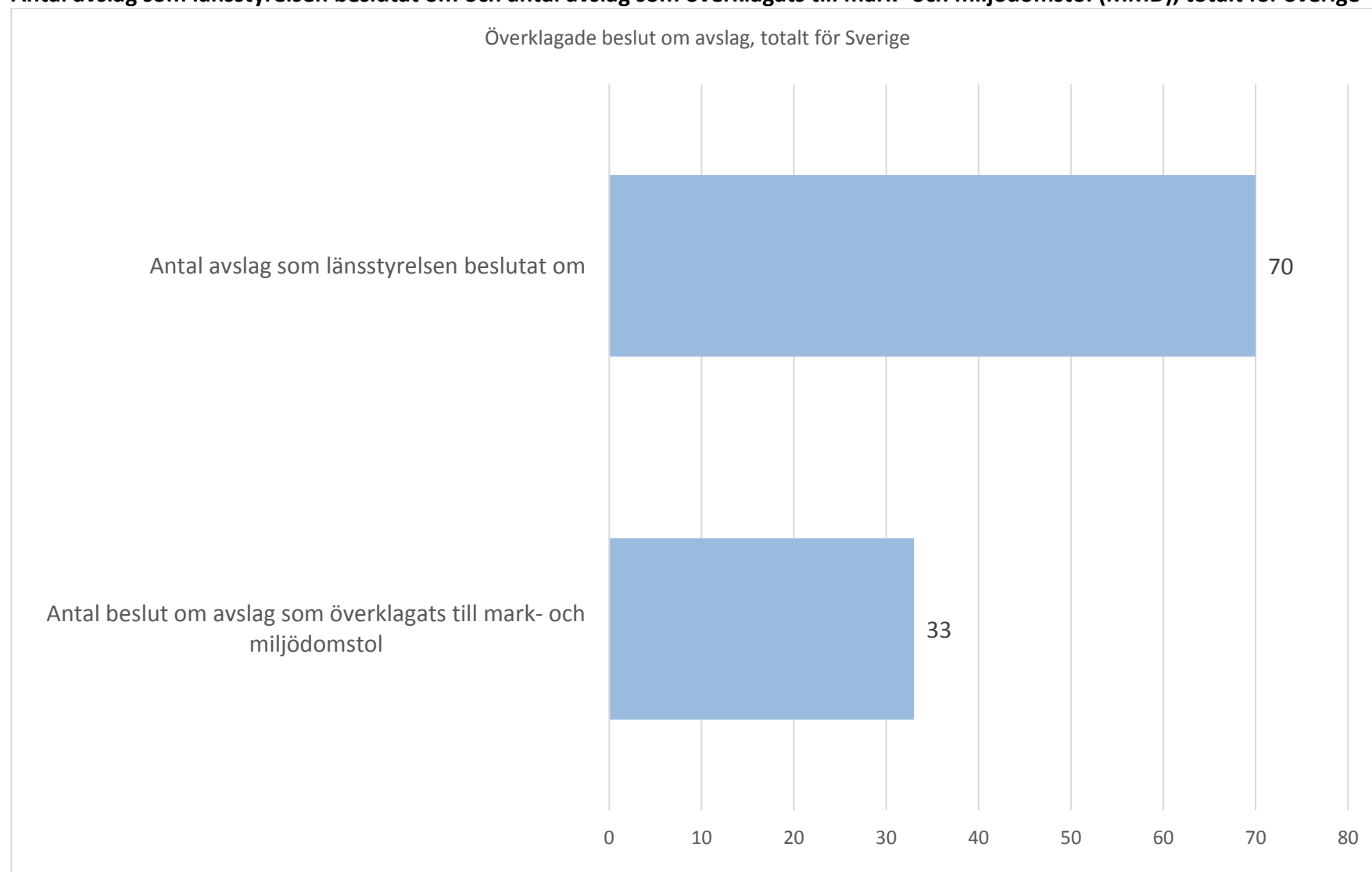
Antal beslut och antal områden där strandskyddet har upphävts⁷

Länsstyrelse	Antal kom-muner	Antal beslut, 18 § p 1	Antal om-råden, 18 § p 1	Antal beslut, 18 § p 2	Antal om-råden, 18 § p 2	Antal beslut, 18 § p 3a	Antal om-råden, 18 § p 3a	Antal beslut, 18 § p 3b	Antal om-råden, 18 § p 3b	Kommentarer från länsstyrelsen
Stockholm	26	0	0	0	0	0	0	0	0	
Uppsala	8	0	0	0	0	0	0	0	0	
Södermanland	9	0	0	3	3	0	0	0	0	
Östergötland	13	0	0	0	0	0	0	0	0	
Jönköping	13	0	0	2	2	0	0	0	0	
Kronoberg	8	1	1	0	1	1	0	0	0	
Kalmar	12	0	0	1	1	0	0	0	0	
Gotland	1	0	0	0	0	0	0	0	0	
Blekinge	5	0	0	5	5	1	1	1	1	
Skåne	33	1	1	0	0	0	0	0	0	
Halland	6	0	0	52	54	0	0	0	0	
Västra Götaland	49	1	1	0	0	0	0	0	0	
Värmland	16	0	0	0	0	0	0	1	1	
Örebro	12	0	0	6	7	0	0	0	0	
Västmanland	10	0	0	3	3	0	0	0	0	
Dalarna	15	0	0	18	21	0	0	0	0	
Gävleborg	10	0	0	5	5	0	0	0	0	
Västernorrland	7	0	0	5	5	0	0	1	1	
Jämtland	8	0	0	0	0	0	0	0	0	
Västerbotten	15	0	0	0	0	0	0	0	0	
Norrbotten	14	0	0	0	0	0	0	0	0	
Totalt Sverige	290	3	3	100	107	2	1	3	3	

⁷ Enligt 7 kap. 18 § p 1-3 MB

Figur 4.

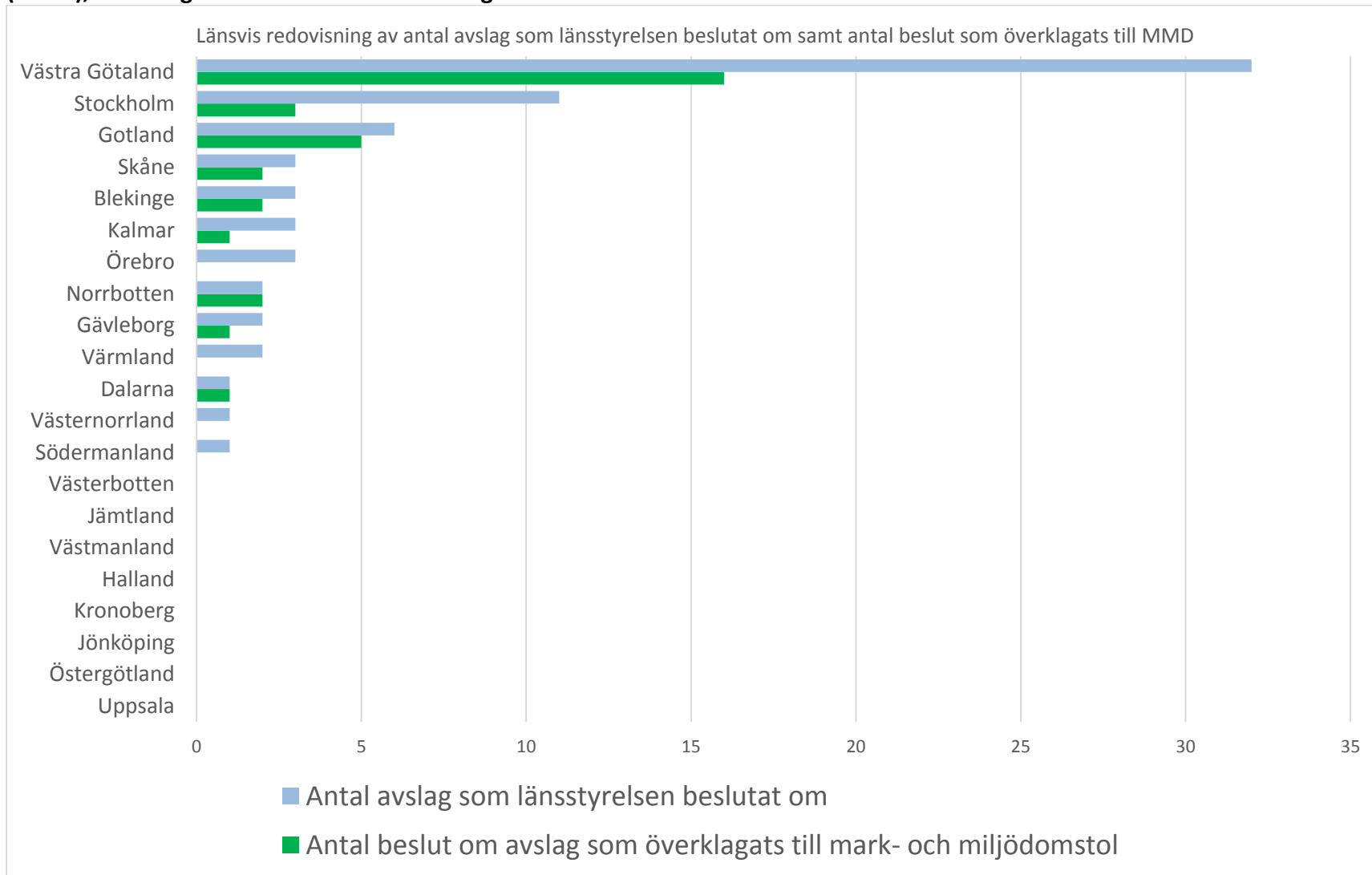
Antal avslag som länsstyrelsen beslutat om och antal avslag som överklagats till mark- och miljödomstol (MMD), totalt för Sverige



Tabell 7L. Överklagade beslut om avslag.

Länsstyrelse	Antal kommuner	Antal avslag som länsstyrelsen beslutat om	Antal beslut om avslag som överklagats till mark- och miljödomstol	Kommentarer från länsstyrelsen
Stockholm	26	11	3	
Uppsala	8	0	0	
Södermanland	9	1	0	
Östergötland	13	0	0	
Jönköping	13	0	0	
Kronoberg	8	0	0	
Kalmar	12	3	1	
Gotland	1	6	5	
Blekinge	5	3	2	
Skåne	33	3	2	
Halland	6	0	0	
Västra Götaland	49	32	16	
Värmland	16	2	0	
Örebro	12	3	0	
Västmanland	10	0	0	
Dalarna	15	1	1	
Gävleborg	10	2	1	
Västernorrland	7	1	0	
Jämtland	8	0	0	
Västerbotten	15	0	0	
Norrbottn	14	2	2	
Totalt Sverige	290	70	33	

Figur 5. Länsvis redovisning av antal avslag som länsstyrelsen beslutat om och antal avslag som överklagats till mark- och miljödomstol (MMD), sortering efter antal beslutade avslag.



Tabell 8L. Antal tillsynsbeslut dvs. beslut om föreläggande, per ändamål samt antal tillsynsbeslut som har överklagats.

Med komplementbyggnad avses fristående uthus, garage och andra små byggnader som hör till en- eller tvåbostadshus. Med tillbyggnad avses ändring, som är dispenspliktig enligt strandskyddet, av en huvudbyggnad eller komplementbyggnad.

Länsstyrelse	Antal kommuner	Förvarsanl., allmän väg eller järnväg (p 1)	varav antal överklagande	Bostadshus inkl. fritidshus	varav antal överklagande	Komplementbyggnad/tillbyggnad	varav antal överklagande	Anläggning Turism/Camping/Stugor/Hotell	varav antal överklagande	Brygga/ Pir	varav antal överklagande	Transformatorstation, nätstation, nedläggning kabel etc.	varav antal överklagande	Båthus	varav antal överklagande	Friluftsanordningar	varav antal överklagande	Väg/Bro	varav antal överklagande	Annat	varav antal överklagande	Totalt antal beslut per ändamål	varav totalt antal tillsynsbeslut som har överklagats	Kommentarer från länsstyrelsen
Stockholm	26	0	0	0	0	0	0	0	0	1	1	0	0	0	0	0	0	0	0	0	0	1	1	
Uppsala	8	0	0	0	0	0	0	0	0	0	0	0	0	0	0	0	0	0	0	0	0	0	0	
Södermanland	9	0	0	0	0	0	0	0	0	0	0	0	0	0	0	0	1	1	0	0	0	1	1	
Östergötland	13	0	0	0	0	0	0	0	0	0	0	0	0	0	0	0	1	1	0	0	0	1	1	
Jönköping	13	0	0	0	0	0	0	0	0	0	0	0	0	0	0	0	0	0	0	0	0	0	0	
Kronoberg	8	0	0	0	0	0	0	0	0	0	0	0	0	0	0	0	0	0	0	0	0	0	0	
Kalmar	12	0	0	0	0	0	0	0	0	2	0	0	0	0	0	0	0	0	0	0	1	2	1	
Gotland	1	0	0	0	0	0	0	0	0	0	0	0	0	3	0	0	0	0	0	1	0	4	0	
Blekinge	5	0	0	0	0	0	0	0	0	0	0	0	0	3	0	0	0	0	0	0	0	3	0	
Skåne	33	0	0	0	0	0	0	0	0	2	1	0	0	0	0	0	0	0	0	4	0	6	1	
Halland	6	0	0	0	0	0	0	0	0	0	0	0	0	0	0	0	0	0	0	0	0	0	0	
Västra Götaland	49	0	0	0	0	8	4	0	0	12	7	0	0	0	0	0	0	1	1	29	10	50	22	
Värmland	16	0	0	1	0	0	0	0	0	0	0	0	0	0	0	0	0	0	0	6	0	7	0	
Örebro	12	0	0	0	0	0	0	0	0	0	0	0	0	0	0	0	0	0	1	0	1	0		
Västmanland	10	0	0	0	0	0	0	0	0	0	0	0	0	0	0	0	0	0	0	0	0	0	0	
Dalarna	15	0	0	0	0	0	0	0	0	0	0	0	0	0	0	0	0	0	0	0	0	0	0	
Gävleborg	10	0	0	0	0	0	0	0	0	1	0	0	0	1	0	0	0	0	0	0	0	2	0	
Västernorrland	7	0	0	0	0	0	0	0	0	0	0	0	0	0	0	0	0	0	0	0	0	0	0	
Jämtland	8	0	0	0	0	0	0	0	0	1	1	0	0	0	0	0	0	0	0	0	0	1	1	
Västerbotten	15	0	0	0	0	0	0	0	0	0	0	0	0	0	0	0	0	0	0	0	0	0	0	

Länsstyrelse	Antal kommuner	Försvarsanl., allmän väg eller järnväg (p 1)	varav antal överklagande	Bostadshus inkl. fritidshus	varav antal överklagande	Komplementbyggnad/tillbyggnad	varav antal överklagande	Anläggning Turism/Camping/Stugor/Hotell	varav antal överklagande	Brygga/ Pir	varav antal överklagande	Transformatorstation, nätstation, nedläggning kabel etc.	varav antal överklagande	Båthus	varav antal överklagande	Friluftsanordningar	varav antal överklagande	Väg/Bro	varav antal överklagande	Annat	varav antal överklagande	Totalt antal beslut per ändamål	varav totalt antal tillsynsbeslut som har överklagats	Kommentarer från länsstyrelsen
Norrbottnen	14	0	0	0	0	0	0	0	0	0	0	0	0	0	0	0	0	0	0	0	0	0	0	
Totalt Sverige	²⁹⁰	0	0	1	0	8	4	0	0	19	10	0	0	7	0	0	0	3	3	41	11	79	28	

Kommunernas strandskyddsbeslut 2017

Beslut om strandskyddsdispens

Kommuner kan besluta om dispens från strandskyddet enligt 7 kap. 18 b § miljöbalken. På Gotland är det länsstyrelsen som prövar de allra flesta dispenserna då hela kusten är skyddad som naturreservat. Region Gotland, som motsvarar en kommun, har dock möjlighet att besluta om dispens i inlandet.

Tabell 1K. Under 2017 har kommunerna fattat 4938 beslut om dispenser (exklusive avslag). Statistik för antalet avslag redovisas inte av kommunerna till länsstyrelserna och kan därför inte redovisas i denna sammanställning. Tabell 1K redovisar att antalet kommunala medgivanden till dispenser som länsstyrelsen har överprövat enligt 19 kap. 3 b § miljöbalken är 607, varav 283 helt eller delvis har upphävts av länsstyrelsen enligt 19 kap. 3 b § 3 st miljöbalken. Tabellen finns även redovisad per kommun i bilaga 2.

I tabell 2K redovisas antalet kommunala medgivanden till dispenser enligt 7 kap. 18 b § miljöbalken, uppdelade på åtgärder. Antalet åtgärder som har fått dispens är 6506 st.

I tabell 3-4K redovisas dispenser enligt 7 kap. 18 b § miljöbalken för nyetablering av bostadshus (permanentboende och fritidsboende) och för nyetablering av bryggor. Tabellerna finns även redovisade per kommun i bilaga 2.

Tabell 5K. För att ett beslut om medgivande av dispens ska kunna fattas måste det finnas ett särskilt skäl enligt 7 kap. 18 c-d §§ miljöbalken. Under 2017 har kommunerna fattat flest beslut med hänvisning till det särskilda skälet enligt punkt 1 (att ett område redan är i anspråkstaget). Uppgifter saknas i tolv fall, totalen avviker därför mot vad som visas i tabellerna 1K och 2K. Tabellen finns även redovisad per kommun i bilaga 2.

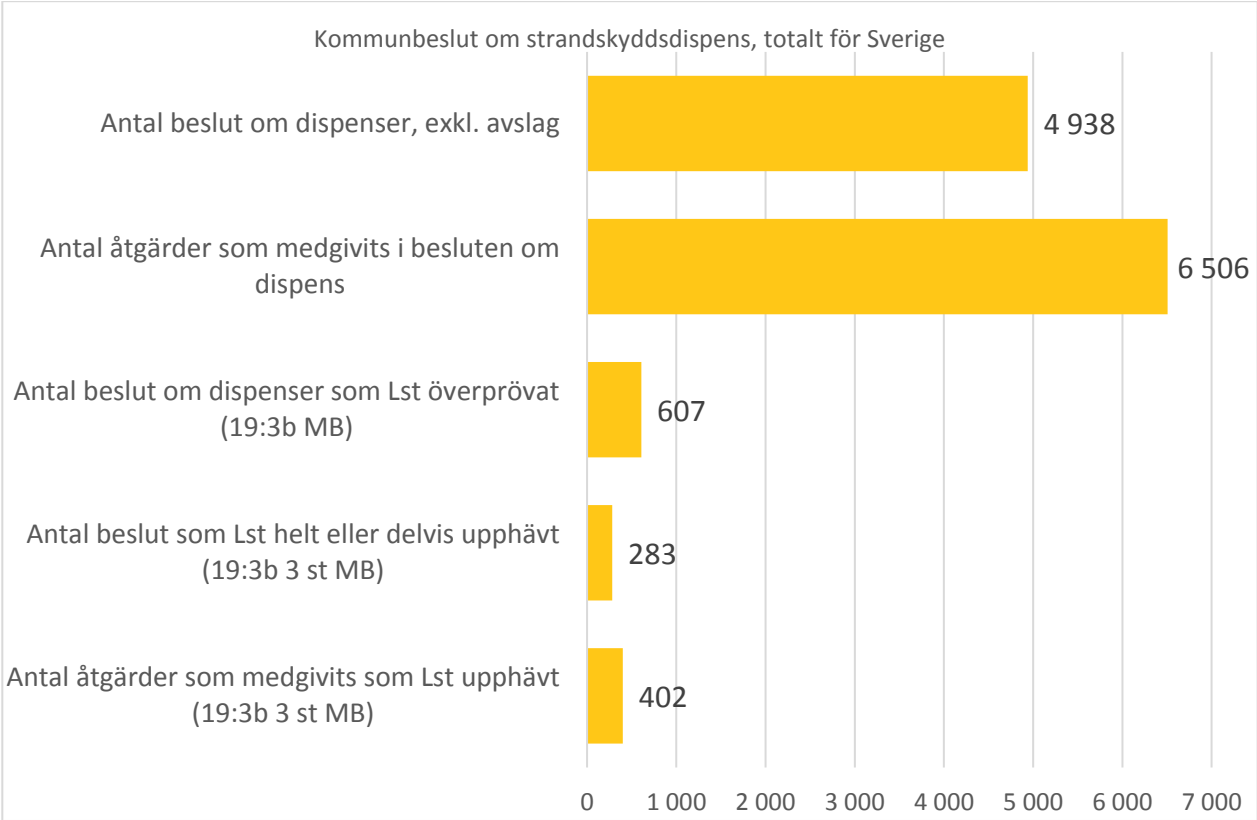
I tabellen 6K redovisas dispenser från strandskyddet som medgivits på kommunal nivå och sedan upphävts av länsstyrelsen enligt 19 kap. 3 b § 3 st. miljöbalken fördelat på åtgärd. Totalt har länsstyrelsen under 2017 upphävt 415 av de åtgärder som kommunen tidigare har medgivit. Tabellen finns även redovisad per kommun i bilaga 2.

Tabell 7K. För de åtgärder som länsstyrelsen har upphävt, har kommunen angett skäl enligt 7 kap. 18 c-d §§ miljöbalken. Tabellen redovisar vilka skäl för åtgärder som angetts för upphävda beslut. Uppgifter om särskilda skäl saknas för 5 åtgärder varför totalsumman inte är samma som i tabell 6K. Tabellen finns även redovisad per kommun i bilaga 2.

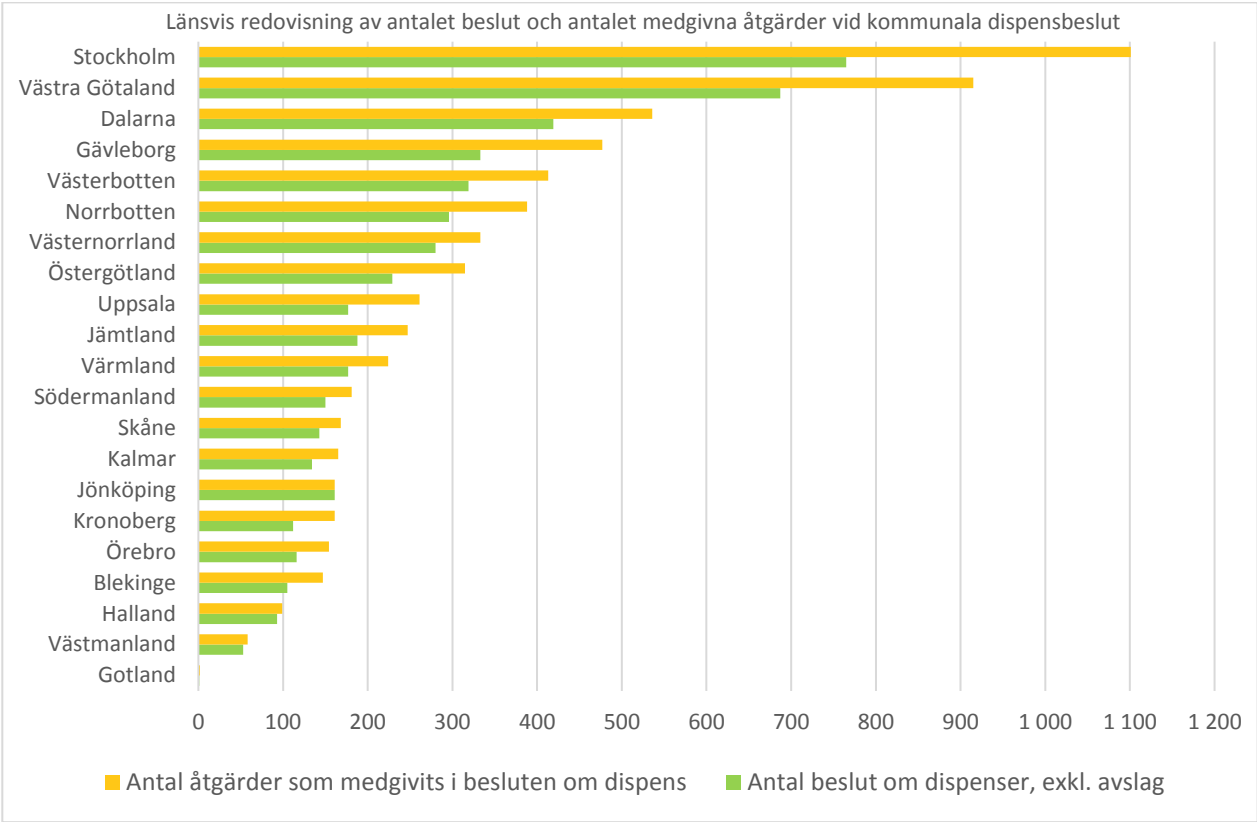
I tabell 8K anges antalet kommunala beslut där kommunen har avslagit ansökan om dispens från strandskyddet och beslutet sedan har överklagats till länsstyrelsen. Totalt 163 beslut har överklagats, av dessa har länsstyrelsen ändrat besluten i 14 fall och därmed beviljat dispens. 115 beslut med länsstyrelsen som andra instans, har sedan överklagats vidare till mark- och miljödomstolen enligt 19 kap. 3 b § 3st. miljöbalken.

I tabell 9K redovisas antal tillsynsbeslut under 2017. Kommunerna beslutade om totalt 164 tillsynsbeslut varav 70 överklagades. Antalet tillsynsbesök som kommunerna utför är troligen fler. Flera länsstyrelser får inte denna information per automatik från kommunerna (info från 44 kommuner saknas, från två län saknas helt uppgifter)

Figur 6.
Antal kommunbeslut om strandskyddsdispens (exklusive avslag), antal åtgärder som omfattats, antal beslut om dispenser som länsstyrelsen överprövat, antal beslut som länsstyrelsen helt eller delvis upphävt och antal åtgärder som medgivits och som länsstyrelsen upphävt, totalt för Sverige 2017.



Figur 7.
Länsvís redovísning av antal dispensbeslut och antal åtgärder för dispens vid kommunbeslut om strandskydd, sorterad efter antal åtgärder



Tabell 1K. Beslut om strandskyddsdispens.

Antal beslut om dispens (exklusive avslag⁸) från strandskyddet. Om ett beslut innehåller dispens för flera åtgärder har samtliga åtgärder angetts i tabellen.

Länsstyrelse	Antal kom-muner	Antal beslut om dispenser, exkl. avslag	Antal åtgärder som medgivits i besluten om dispens	Antal beslut om dispenser som Lst överprövat (19:3b MB)	Antal beslut som Lst helt eller delvis upphävt (19:3b 3 st MB)	Antal åtgärder som medgivits som Lst upphävt (19:3b 3 st MB)	Kommentarer från länsstyrelsen
Stockholm	26	765	1 101	82	32	40	De två sista kolumnerna avser beslut av Lst under 2017. De flesta av dessa ärenden inleddes före 2017.
Uppsala	8	177	261	14	1	1	
Södermanland	9	150	181	38	27	32	
Östergötland	13	229	315	47	11	17	
Jönköping	13	161	161	28	13	13	
Kronoberg	8	112	161	7	5	8	
Kalmar	12	134	165	24	9	12	
Gotland	1	1	2	0	0	0	
Blekinge	5	105	147	13	6	6	
Skåne	33	143	168	28	20	24	
Halland	6	93	99	14	10	8	
Västra Götaland	49	687	915	107	53	118	
Värmland	16	177	224	12	11	13	
Örebro	12	116	154	55	19	25	
Västmanland	10	53	58	9	2	1	
Dalarna	15	419	536	33	10	13	
Gävleborg	10	333	477	40	12	18	
Västernorrland	7	280	333	12	4	6	
Jämtland	8	188	247	16	5	4	
Västerbotten	15	319	413	18	9	12	
Norrbottn	14	296	388	10	24	31	
Totalt Sverige	290	4 938	6 506	607	283	402	⁹

⁸ Dessa beslut om avslag behöver kommunen inte skicka till länsstyrelsen

⁹ Siffran i kolumn "Antal åtgärder som medgivits i besluten" avviker något från vad som visas i tabell tabell 5K kolumn "Totalt".

Tabell 2K. Åtgärder för dispens.

Antalet åtgärder för vilka dispens från strandskyddet medgivits per kommun enligt 7 kap. 18 a § p 1 och p 2 MB. Om ett beslut innehåller dispens för flera åtgärder har samtliga angetts i tabellen.

Länsstyrelse	Antal kom-muner	Komplement-byggnad/Till-byggnad ¹⁰	Bostads-hus inkl. fritidshus	Anläggning Turism/ Camping/ Stugor/Hotell	Brygga/ Pir	Transformator-station, nätsta-tion, nedläggning kabel etc.	Båt-hus	Friluftsan-ordningar	Väg/ Bro	Annat	Totalt	Kommentarer från länsstyrelsen
Stockholm	26	487	115	0	200	132	8	13	18	128	1 101	
Uppsala	8	116	34	0	29	25	4	4	4	45	261	
Södermanland	9	75	38	3	13	23	0	6	5	18	181	
Östergötland	13	145	47	4	51	28	2	1	5	32	315	
Jönköping	13	44	59	3	5	26	0	5	2	17	161	
Kronoberg	8	60	40	3	11	18	0	5	0	24	161	
Kalmar	12	78	29	8	4	41	0	0	1	4	165	
Gotland	1	2	0	0	0	0	0	0	0	0	2	
Blekinge	5	72	15	11	5	31	0	7	1	5	147	
Skåne	33	49	16	4	8	41	0	10	8	32	168	
Halland	6	31	29	2	1	19	1	2	0	14	99	
Västra Götaland	49	388	144	11	57	163	15	11	10	116	915	
Värmland	16	84	61	2	6	33	1	3	6	28	224	
Örebro	12	54	28	4	10	25	1	1	4	27	154	
Västmanland	10	20	4	2	4	14	1	4	2	7	58	
Dalarna	15	211	82	3	39	97	18	0	5	81	536	
Gävleborg	10	155	125	31	32	66	16	8	6	38	477	
Västernorrland	7	77	83	13	13	74	5	4	4	60	333	
Jämtland	8	103	61	12	17	22	8	0	3	21	247	
Västerbotten	15	173	106	8	26	42	13	18	3	24	413	
Norrbottn	14	126	111	2	10	75	1	6	1	56	388	
Totalt Sverige	290	2 550	1 227	126	541	995	94	108	88	777	6 506	

¹⁰ Med komplementbyggnad avses fristående uthus, garage och andra små byggnader som hör till en- eller tvåbostadshus. Med tillbyggnad avses ändring, som är dispenspliktig enligt strandskyddet, av en huvudbyggnad.

Tabell 3K.

Antalet dispenser per kommun enligt 7 kap. 18 a § MB för nyetablering av bostadshus, både permanentboende och fritidsboende. Ersättningsbyggnader ingår inte.

Länsstyrelse	Antal kommuner	Totalt antal nyetableringar av bostadshus	Kommentarer från länsstyrelsen
Stockholm	26	49	
Uppsala	8	14	
Södermanland	9	27	7 upphävdes av Lst
Östergötland	13	23	
Jönköping	13	31	
Kronoberg	8	15	
Kalmar	12	10	
Gotland	1	0	
Blekinge	5	7	
Skåne	33	7	
Halland	6	7	
Västra Götaland	49	49	
Värmland	16	24	
Örebro	12	28	
Västmanland	10	0	
Dalarna	15	27	
Gävleborg	10	64	
Västernorrland	7	37	
Jämtland	8	54	
Västerbotten	15	45	
Norrbotten	14	49	
Totalt Sverige	290	567	

Tabell 4K.**Antalet dispenser per kommun enligt 7 kap. 18 a § MB för nyetablering av brygga.**

Ersättningsbryggor ingår inte.

Länsstyrelse	Antal kommuner	Totalt antal nyetableringar av bryggor	Kommentarer från länsstyrelsen
Stockholm	26	109	
Uppsala	8	9	
Södermanland	9	6	
Östergötland	13	18	
Jönköping	13	5	
Kronoberg	8	4	
Kalmar	12	3	
Gotland	1	0	
Blekinge	5	0	
Skåne	33	5	
Halland	6	0	
Västra Götaland	49	3	
Värmland	16	2	
Örebro	12	11	
Västmanland	10	4	
Dalarna	15	16	
Gävleborg	10	18	
Västernorrland	7	5	
Jämtland	8	16	
Västerbotten	15	14	
Norrbottn	14	5	
Totalt Sverige	290	253	

Tabell 5K. Skäl för dispens¹¹. Skäl för beviljade dispenser. Om ett beslut innehåller dispens för flera åtgärder har skälen för samtliga åtgärder angetts i tabellen.

Länsstyrelse	Antal kommuner	18c § p 1	18c § p 2	18c § p 3	18c § p 4	18c § p 5	18c § p 6	18d §	Totalt	Kommentarer från länsstyrelsen
Stockholm	26	744	18	124	27	175	6	0	1 094	Avvikelsen i sista kolumnen förklaras av att det för 7 åtgärder saknas angivet särskilt skäl.
Uppsala	8	170	9	43	4	30	1	4	261	
Södermanland	9	117	11	17	2	26	2	5	180	Särskilt skäl ej angivet i ett beslut
Östergötland	13	194	17	56	8	36	1	3	315	
Jönköping	13	91	16	6	1	31	0	15	160	I ett beslut anges inga särskilda skäl
Kronoberg	8	73	14	17	7	33	0	17	161	
Kalmar	12	115	9	1	11	28	1	0	165	
Gotland	1	2	0	0	0	0	0	0	2	
Blekinge	5	97	9	1	7	27	0	6	147	
Skåne	33	73	4	19	11	59	1	1	168	
Halland	6	60	5	2	4	23	0	5	99	
Västra Götaland	49	542	47	59	16	210	14	27	915	
Värmland	16	149	9	9	1	32	1	20	221	Uppgift saknas i tre fall
Örebro	12	73	3	13	14	35	0	16	154	
Västmanland	10	28	2	9	3	15	1	0	58	
Dalarna	15	297	20	77	20	97	1	24	536	
Gävleborg	10	247	40	46	38	75	8	23	477	
Västernorrland	7	168	26	30	67	29	2	11	333	
Jämtland	8	137	9	31	9	26	1	34	247	
Västerbotten	15	223	37	50	12	54	0	37	413	
Norrbottn	14	188	16	40	8	69	1	66	388	
Totalt Sverige	290	3 788	321	650	270	1 110	41	314	6 494 ¹²	

¹¹ Enligt 7 kap. 18 c-d § § MB.¹² Uppgifter saknas i tolv fall, Totalt avviker därför vad som visas i tabell 1K och tabell 2K (Totalt)

Tabell 6K. Upphävande av dispens för åtgärd. Antalet åtgärder för vilka dispens från strandskyddet medgivits och som länsstyrelsen sedan har upphävt enligt 19 kap. 3 b § 3 st MB per kommun. Om ett beslut innehåller upphävande av flera åtgärder har samtliga angetts i tabellen.

Länsstyrelse	Antal kommuner	Komplementbyggnad/Tillbyggnad ¹³	Bostadshus inkl. fritidshus	Anläggning Turism/ Camping/ Stugor/Hotell	Brygga/Pir	Transformatorstation, nätstation, nedläggning kabel etc.	Båthus	Friluftsanordningar	Väg/Bro	Annat	Totalt	Kommentarer från länsstyrelsen
Stockholm	26	4	10	0	14	1	1	0	1	9	40	Samtliga uppgifter avser beslut av lst under 2017. De flesta av dessa ärenden inleddes före 2017.
Uppsala	8	0	0	0	1	0	0	0	0	0	1	
Södermanland	9	10	7	0	6	2	0	0	1	5	31	
Östergötland	13	4	6	0	2	1	0	0	0	4	17	
Jönköping	13	3	5	0	0	1	0	0	1	3	13	
Kronoberg	8	2	5	1	0	0	0	0	0	0	8	
Kalmar	12	6	1	2	2	1	0	0	0	0	12	
Gotland	1	0	0	0	0	0	0	0	0	0	0	
Blekinge	5	2	2	0	0	0	0	2	0	0	6	
Skåne	33	3	1	2	2	1	1	0	0	14	24	
Halland	6	2	5	0	0	1	0	0	0	0	8	
Västra Götaland	49	17	19	0	13	3	10	0	0	10	72	
Värmland	16	3	5	1	0	0	0	0	0	4	13	
Örebro	12	7	3	3	2	0	0	0	0	10	25	
Västmanland	10	1	0	0	0	0	0	0	0	0	1	
Dalarna	15	4	3	0	4	0	0	0	1	1	13	
Gävleborg	10	20	13	0	13	0	10	1	3	8	68	
Västernorrland	7	0	1	0	1	0	3	0	0	1	6	
Jämtland	8	3	1	0	0	0	0	0	0	0	4	
Västerbotten	15	3	7	0	2	0	0	0	0	0	12	
Norrbotten	14	15	17	1	0	0	1	2	0	5	41	
Totalt Sverige	290	109	111	10	62	11	26	5	7	74	415	

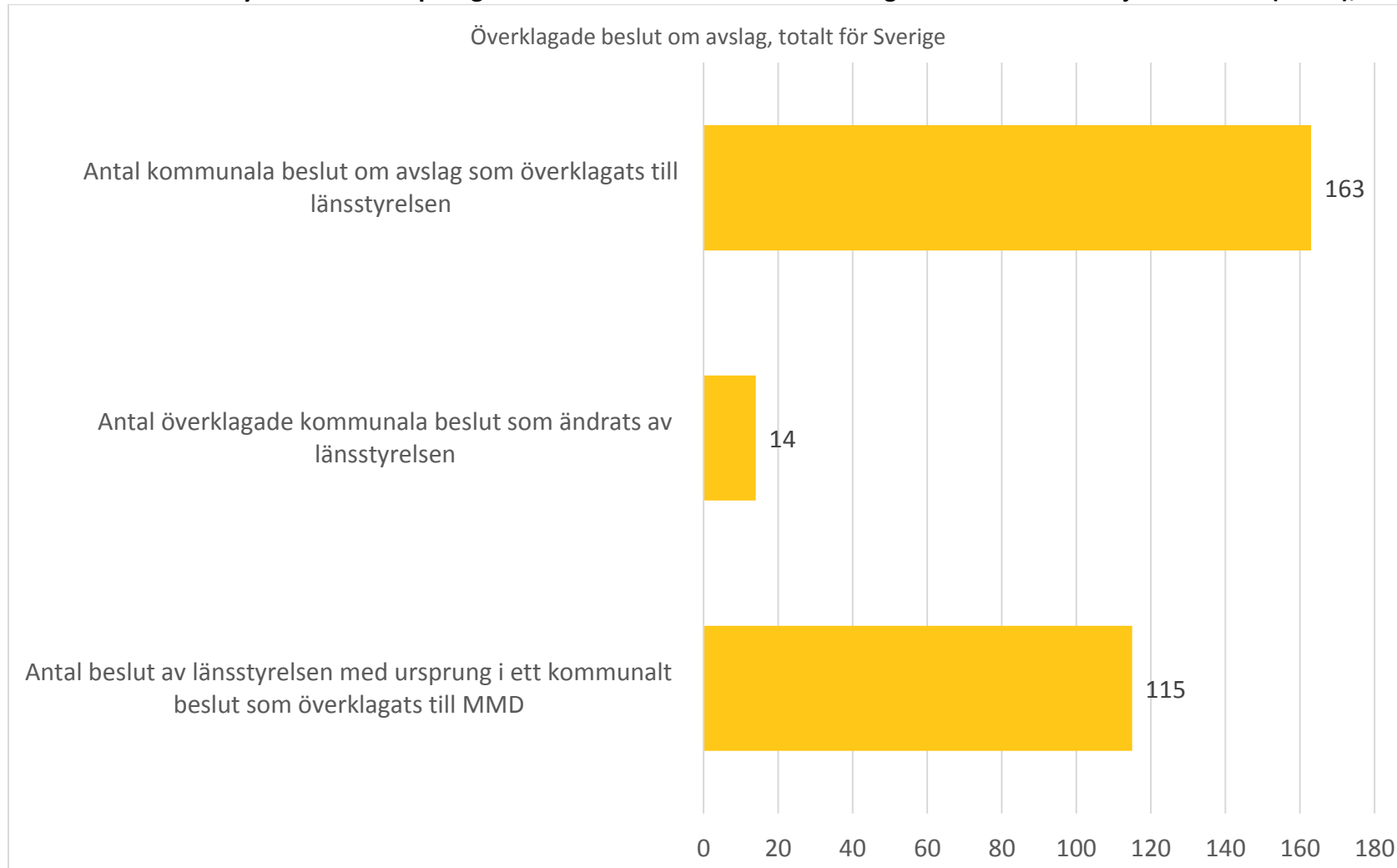
¹³ Med komplementbyggnad avses fristående uthus, garage och andra små byggnader som hör till en- eller tvåbostadshus. Med tillbyggnad avses ändring, som är dispenspliktig enligt strandskyddet, av en huvudbyggnad

Tabell 7K. Skäl för de åtgärder för vilka dispens upphävts. Angivna skäl av kommunen enligt 7 kap. 18 c § p 1 – 6 MB och 7 kap. 18 d § MB för de åtgärder för vilka dispens medgivits och som länsstyrelsen sedan upphävt enligt 19 kap. 3 b § 3 st MB (se tabell 5K) per kommun. Om ett beslut innehåller upphävande av flera åtgärder har samtliga åtgärder angetts i tabellen.

Länsstyrelse	Antal kommuner	18c § p 1	18c § p 2	18c § p 3	18c § p 4	18c § p 5	18c § p 6	18d §	Totalt	Kommentarer från länsstyrelsen
Stockholm	26	22	3	10	2	2	0	0	39	Avvikelsen i Totalt jämfört med tabell 6K förklaras av att det för 1 åtgärd saknas angivet särskilt skäl.
Uppsala	8	0	0	1	0	0	0	0	1	
Södermanland	9	20	3	6	1	0	0	0	30	Särskilt skäl ej angivet i ett beslut
Östergötland	13	9	3	1	0	3	0	0	16	En kommun har missat att ange särskilt skäl för ett beslut
Jönköping	13	7	3	0	0	1	0	1	12	I ett ärende anges inte särskilda skäl
Kronoberg	8	3	5	0	0	0	0	0	8	
Kalmar	12	11	0	0	0	1	0	0	12	
Gotland	1	0	0	0	0	0	0	0	0	
Blekinge	5	2	1	0	1	2	0	0	6	
Skåne	33	10	1	5	2	6	0	0	24	
Halland	6	2	3	0	0	1	0	2	8	
Västra Götaland	49	28	13	20	0	7	3	1	72	
Värmland	16	8	0	0	0	1	0	3	12	Saknas uppgift för en åtgärd
Örebro	12	15	0	1	1	5	0	3	25	
Västmanland	10	1	0	0	0	0	0	0	1	
Dalarna	15	3	1	8	0	0	0	1	13	
Gävleborg	10	40	2	19	0	1	0	6	68	
Västernorrland	7	5	0	1	0	0	0	0	6	
Jämtland	8	3	0	0	0	0	0	1	4	
Västerbotten	15	6	1	1	0	0	0	4	12	
Norrbottn	14	27	2	2	1	1	1	7	41	
Totalt Sverige	290	222	41	75	8	31	4	29	410	¹⁴

¹⁴ Uppgifter saknas för fem åtgärder, totalsumman avviker därför med vad som visas i tabell 6K

Figur 8. Antal kommunala beslut som överklagats till länsstyrelsen, antal överklagade kommunala beslut som ändrats av länsstyrelsen och antal beslut av länsstyrelsen med ursprung i ett kommunalt beslut som överklagats till mark- och miljödomstolen (MMD), totalt för Sverige

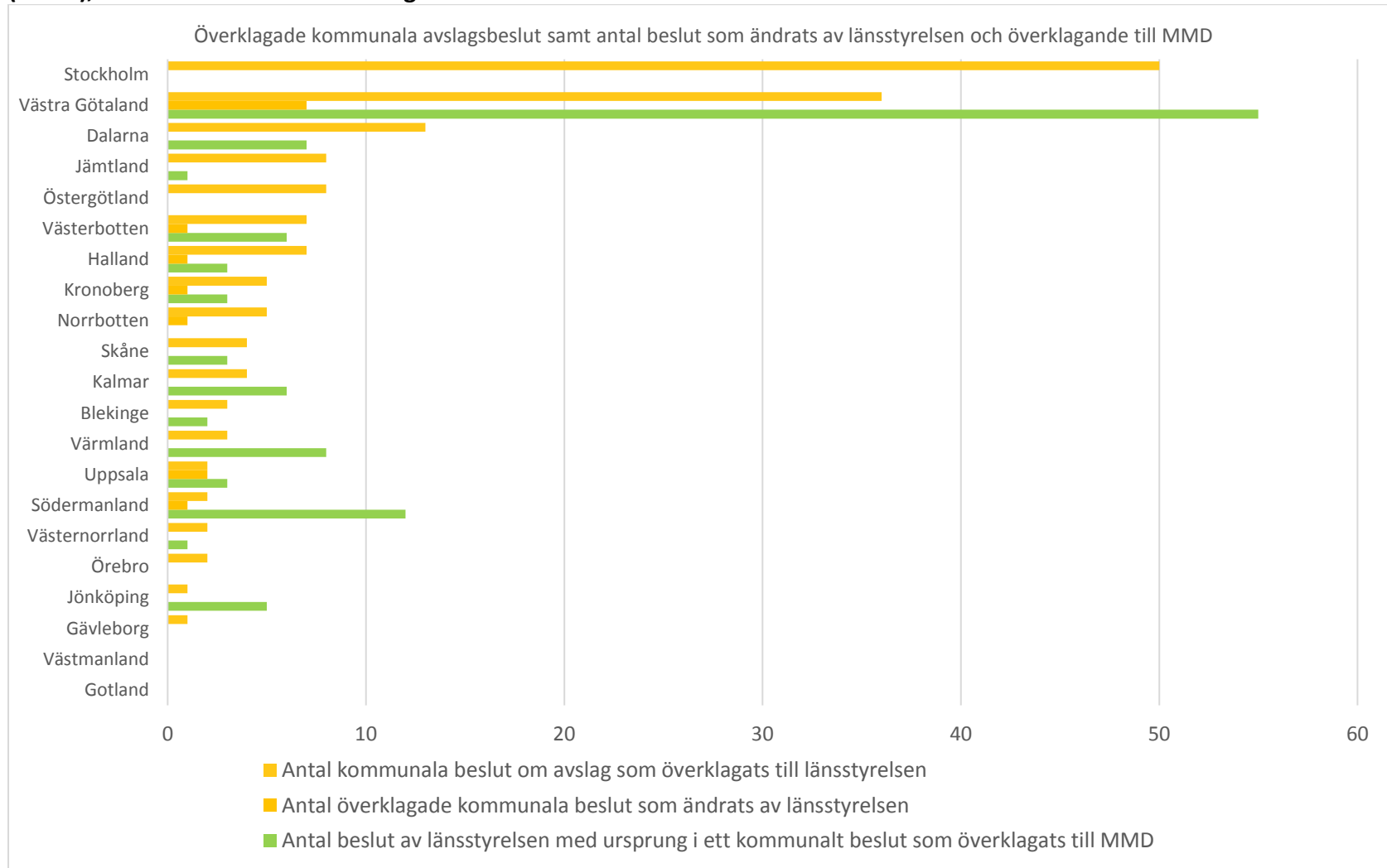


Tabell 8K. Överklagade beslut om avslag.

Antal överklagade beslut där kommunen avslagit ansökan om dispens från strandskyddet för en eller flera åtgärder och antal beslut där länsstyrelsen efter överklagande ändrat kommunens beslut och beviljat dispens (här avses alla ändringar, dvs. även ändringar av t.ex. tomtplats), per kommun. I sista kolumnen anges antalet överklaganden till mark- och miljödomstolen (MMD) av länsstyrelsens beslut som andra instans, alltså både efter länsstyrelsens prövning av överklagande och efter länsstyrelsens upphävande enligt 19 kap. 3b § 3 st MB.

Länsstyrelse	Antal kommuner	Antal kommunala beslut om avslag som överklagats till länsstyrelsen	Antal överklagade kommunala beslut som ändrats av länsstyrelsen	Antal beslut av länsstyrelsen med ursprung i ett kommunalt beslut som överklagats till MMD	Kommentarer från länsstyrelsen
Stockholm	26	50	0	0	
Uppsala	8	2	2	3	
Södermanland	9	2	1	12	
Östergötland	13	8	0	0	Inga beslut fattade under 2017 av Länsstyrelsen
Jönköping	13	1	0	5	
Kronoberg	8	5	1	3	
Kalmar	12	4	0	6	
Gotland	1	0	0	0	
Blekinge	5	3	0	2	
Skåne	33	4	0	3	
Halland	6	7	1	3	
Västra Götaland	49	36	7	55	
Värmland	16	3	0	8	
Örebro	12	2	0	0	
Västmanland	10	0	0	0	
Dalarna	15	13	0	7	
Gävleborg	10	1	0	0	
Västernorrland	7	2	0	1	
Jämtland	8	8	0	1	
Västerbotten	15	7	1	6	
Norrbottnen	14	5	1	0	
Totalt Sverige	290	163	14	115	

Figur 9. Länsvis redovisning av antal kommunala beslut som överklagats till länsstyrelsen, antal överklagade kommunala beslut som ändrats av länsstyrelsen och antal beslut av länsstyrelsen med ursprung i ett kommunalt beslut som överklagats till mark- och miljödomstolen (MMD), sorterad efter antal överklagade beslut



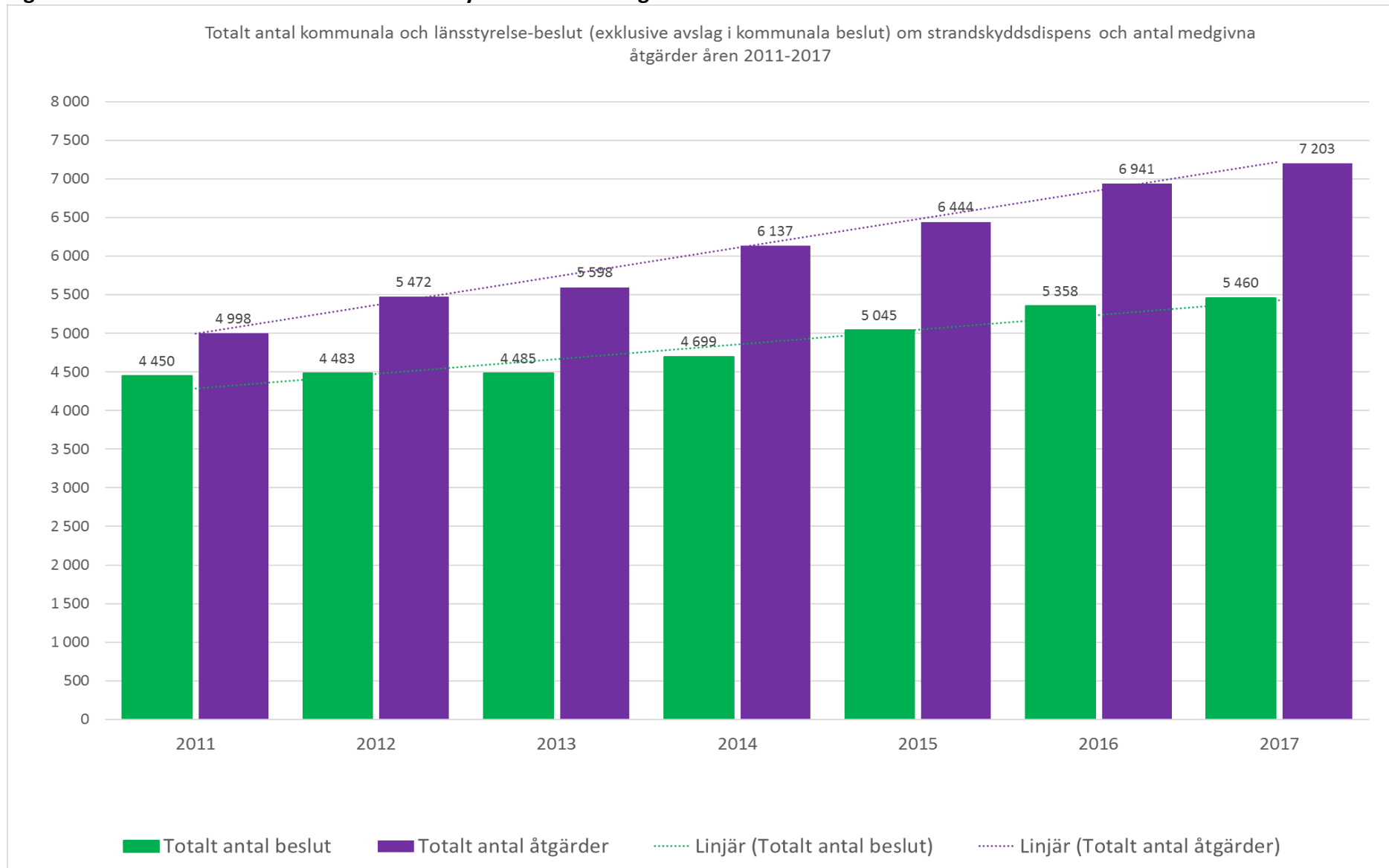
Tabell 9K. Antal tillsynsbeslut dvs. beslut om föreläggande, per ändamål samt antal tillsynsbeslut som har överklagats. Med komplementbyggnad avses fristående uthus, garage och andra små byggnader som hör till en- eller tvåbostadshus. Med tillbyggnad avses ändring, som är dispenspliktig enligt strandskyddet, av en huvudbyggnad eller komplementbyggnad.

Länsstyrelse	Antal kommuner	Komplementbyggnad/ tillbyggnad	varav antal överklagande	Bostadshus inkl. fritidshus	varav antal överklagande	Anläggning Turism/ Camping/ Stugor/ Hotell	varav antal överklagande	Brygga/ Pir	varav antal överklagande	Transformatorstation, nätstation, nedläggning kabel etc.	varav antal överklagande	Båthus	varav antal överklagande	Friluftsanordningar	varav antal överklagande	Väg/ Bro	varav antal överklagande	Annat	varav antal överklagande	Totalt antal beslut per ändamål	varav totalt antal tillsynsbeslut som har överklagats	Kommentarer från länsstyrelsen
Stockholm	26	0	0	4	1	0	0	18	11	1	0	1	1	0	0	1	0	11	7	36	20	Information saknas för tre kommuner
Uppsala	8	?	0	?	0	?	0	?	0	?	0	?	0	?	0	?	0	?	1	?	1	Saknar uppgifter om antal tillsynsbeslut. Inget sådant beslut har överklagats till länsstyrelsen.
Södermanland	9	0	0	0	0	0	0	0	0	0	0	0	0	0	0	0	0	1	1	1	1	
Östergötland	13	0	0	0	0	0	0	0	0	0	0	0	0	0	0	0	0	0	0	0	0	Information saknas för fem kommuner
Jönköping	13	2	0	0	0	0	0	1	0	0	0	0	0	0	0	1	0	0	0	4	0	
Kronoberg	8	0	0	0	0	0	0	0	0	0	0	0	0	0	0	0	0	6	5	6	5	
Kalmar	12	0	0	5	0	2	0	4	2	0	0	2	1	0	0	0	0	5	2	18	5	
Gotland	1	0	0	0	0	0	0	0	0	0	0	0	0	0	0	0	0	0	0	0	0	
Blekinge	5	0	0	0	0	0	0	0	0	0	0	0	0	0	0	0	0	0	0	0	0	
Skåne	33	6	1	4	1	1	1	0	0	5	0	0	0	0	0	4	0	5	2	25	5	Uppgifter saknas för fyra kommuner
Halland	6	0	0	0	0	0	0	0	0	0	0	0	3	1	0	0	0	4	3	7	4	
Västra Götaland	49	5	5	5	3	0	0	7	4	0	0	0	0	1	0	3	1	8	1	29	14	Svar om tillsynsbeslut har inte kommit till länsstyrelsen från sju kommuner.
Värmland	16	?	1	?	1	?	0	?	1	?	0	?	0	?	0	?	0	?	1	?	4	Länsstyrelsen har inga uppgifter om kommunernas tillsynsbeslut
Örebro	12	0	0	0	0	0	0	0	0	0	0	0	0	0	0	0	0	1	1	1	1	
Västmanland	10	0	0	0	0	0	0	0	0	0	0	0	0	0	0	0	0	0	0	0	0	
Dalarna	15	2	1	2	1	0	0	1	0	0	0	0	0	0	0	0	0	2	2	7	4	
Gävleborg	10	0	0	0	0	0	0	0	0	0	0	0	0	0	0	0	0	0	0	0	0	
Västernorrland	7	0	0	0	0	0	0	2	0	0	0	0	0	0	0	0	0	5	0	7	0	
Jämtland	8	1	0	0	0	0	0	0	0	0	0	0	0	0	0	0	0	0	0	1	0	Länsstyrelsen saknar svar från en kommun

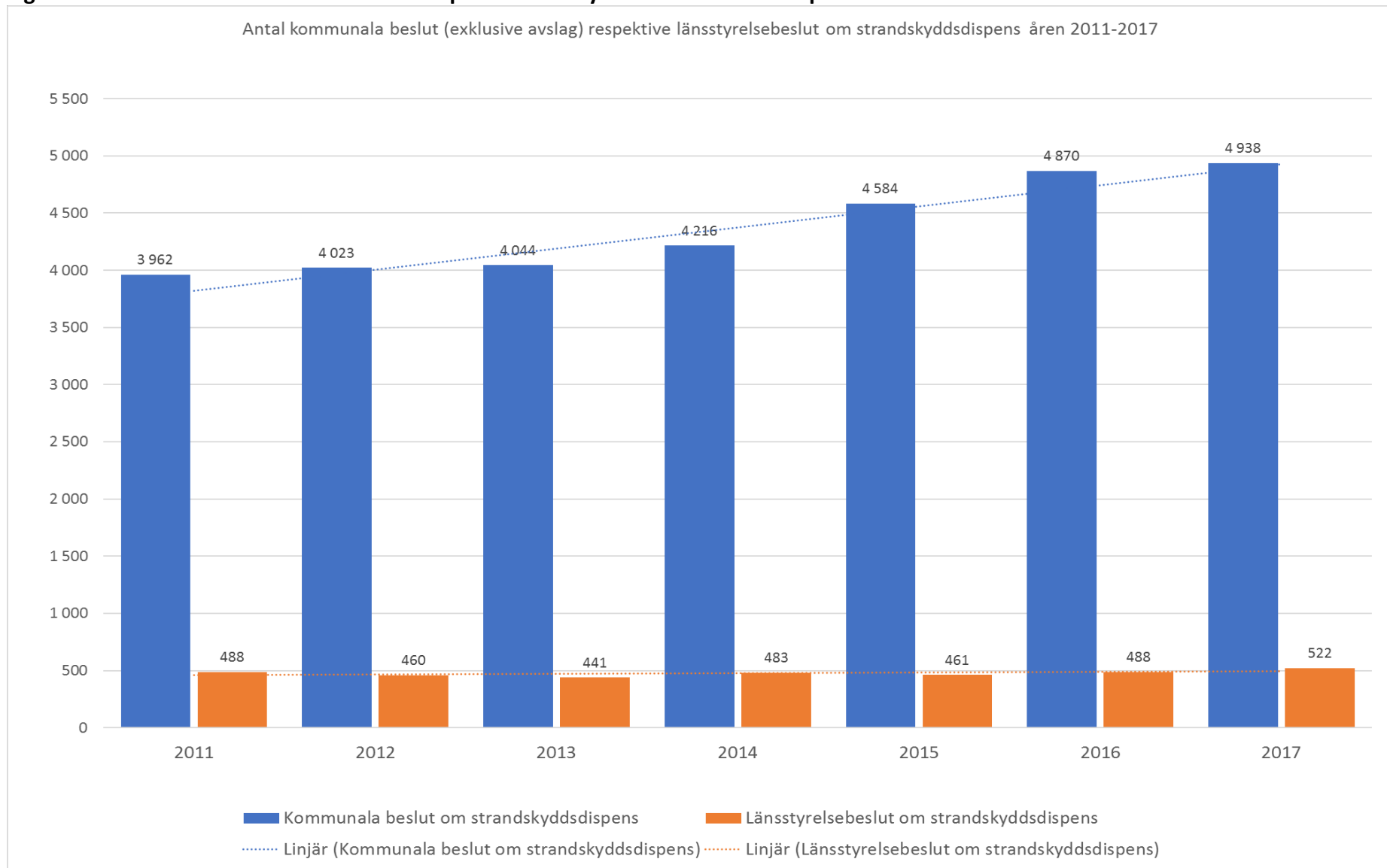
Länsstyrelse	Antal kommuner	Komplementbyggnad/ tillbyggnad	varav antal överklagande	Bostadshus inkl. fritidshus	varav antal överklagande	Anläggning Turism/ Camping/ Stugor/ Hotell	varav antal överklagande	Brygga/ Pir	varav antal överklagande	Transformatorstation, nätstation, nedläggning kabel etc.	varav antal överklagande	Båthus	varav antal överklagande	Friluftsanordningar	varav antal överklagande	Väg/ Bro	varav antal överklagande	Annat	varav antal överklagande	Totalt antal beslut per ändamål	varav totalt antal tillsynsbeslut som har överklagats	Kommentarer från länsstyrelsen
Västerbotten	15	1	0	3	2	0	0	2	0	0	0	0	0	1	0	0	0	9	2	16	4	
Norrbottnen	14	2	1	2	1	0	0	0	0	0	0	0	0	0	0	0	0	2	0	6	2	
Totalt Sverige	290	19	9	25	10	3	1	35	18	6	0	3	2	5	1	9	1	59	28	164	70 ¹⁵	

¹⁵ Information saknas för 44 kommuner, siffrorna kan alltså vara underskattade. För två län saknas helt uppgifter.

Figur 10. Översikt över totala antalet strandskyddsbeslut och åtgärder under åren 2011 - 2017



Figur 11. Översikt över antal kommunala respektive länsstyrelsens beslut om dispenser under åren 2011 - 2017



Figur 12: Översikt över antalet åtgärder i dispensbeslut med stöd av LIS under åren 2012 - 2017

