

# Bilagor till rapporten ”Friluftsliv 2018 – Nationell undersökning av svenska folkets friluftsvanor”

Kontaktpersoner: Peter Fredman ([peter.fredman@miun.se](mailto:peter.fredman@miun.se)) och Rosemarie Ankre ([rosemarie.ankre@miun.se](mailto:rosemarie.ankre@miun.se))

- Bilaga 1: Nationell redovisning av enkätsvaren
  
- Bilaga 2: Länsvis redovisning av enkätsvaren
  - Bilaga 2.1: Stockholms län
  - Bilaga 2.2: Uppsala län
  - Bilaga 2.3: Södermanlands län
  - Bilaga 2.4: Östergötlands län
  - Bilaga 2.5: Jönköpings län
  - Bilaga 2.6: Kronobergs län
  - Bilaga 2.7: Kalmar län
  - Bilaga 2.8: Gotlands län
  - Bilaga 2.9: Blekinge län
  - Bilaga 2.10: Skåne län
  - Bilaga 2.11: Hallands län
  - Bilaga 2.12: Västra Götalands län
  - Bilaga 2.13: Värmlands län
  - Bilaga 2.14: Örebro län
  - Bilaga 2.15: Västmanlands län
  - Bilaga 2.16: Dalarnas län
  - Bilaga 2.17: Gävleborgs län
  - Bilaga 2.18: Västernorrlands län
  - Bilaga 2.19: Jämtlands län
  - Bilaga 2.20: Västerbottens län
  - Bilaga 2.21: Norrbottens län
  
- Bilaga 3: Friluftsvanor hos olika grupper av befolkningen
  - Bilaga 3.1: Hinder för att kunna utöva en eller flera fritidsaktiviteter i den utsträckning man önskar
  - Bilaga 3.2: Allemansrätten
  - Bilaga 3.3: De tio mest populära aktiviteterna
  - Bilaga 3.4: Ute i naturen – hur ofta?
  - Bilaga 3.5: Tillgång och användning av smartphone
  - Bilaga 3.6: Upplevelser i friluftslandskapet
  - Bilaga 3.7: Friluftslivets betydelse
  
- Bilaga 4: Teknisk rapport SCB
- Bilaga 5: Extra viktberäkning SCB

# Bilaga 1: Nationell redovisning av enkätsvaren

Totalt antal svarande: 7702

Stratifieringsvariabel: Län

Kalibreringsvikt: Län+kön+ålder+civilstånd+födelseland+inkomst+utbildning

## 1. Ungefär hur ofta är du ute i naturen?

	Aldrig	Sällan	Ganska ofta	Mycket ofta
På vardagarna	12,9%	36,1%	34,0%	17,0%
På helger	5,9%	28,0%	41,7%	24,5%
Under längre ledigheter, semesterar, lov etc.	4,2%	15,9%	40,7%	39,3%

## 2. Ungefär hur många gånger har du ägnat dig åt följande aktiviteter utomhus på din fritid under de senaste 12 månaderna?

	Ingen gång	1-5 gånger	6-20 gånger	21-60 gånger	Mer än 60 gånger
1. Varit ute i skog och mark för att få en naturupplevelse	12,5%	27,3%	22,7%	19,7%	17,8%
2. Varit ute i skog och mark för att plocka bär	50,9%	35,1%	9,8%	3,3%	0,9%
3. Varit ute i skog och mark för att plocka svamp	55,5%	28,9%	10,8%	3,5%	1,3%
4. Tagit nöjes- och motionspromenader	10,1%	17,4%	23,3%	22,0%	27,2%
5. Promenerat med hund	63,8%	11,0%	6,5%	4,9%	13,8%
6. Vandrat i fjällen	83,6%	13,2%	2,4%	0,7%	0,2%
7. Vandrat på vandringsleder i låglandsterräng	68,7%	21,7%	6,3%	2,3%	1,0%
8. Joggat/ terrängsprungit	59,7%	12,6%	13,4%	8,5%	5,8%
9. Gått stavgång	84,0%	7,3%	4,2%	2,3%	2,2%
10. Cyklat i terräng (MTB, downhill mm)	86,0%	7,2%	3,6%	2,1%	1,0%
11. Cyklat på vägar	34,0%	18,4%	20,1%	12,2%	15,3%
12. Åkt rullskridskor/inlines/rullskidor	94,2%	3,4%	1,5%	0,6%	0,2%
13. Åkt skateboard/longboard	94,7%	2,9%	1,2%	0,7%	0,6%
14. Badat utomhus i sjö/hav	22,7%	22,2%	26,9%	19,0%	9,2%
15. Badat utomhus i pool/äventyrsbad	50,8%	28,2%	13,5%	5,1%	2,4%
16. Dykt, snorklat	84,1%	11,3%	3,5%	0,9%	0,3%
17. Paddlat kanot/kajak	81,6%	15,0%	2,6%	0,4%	0,3%
18. Seglat, vind/vågsurfat	92,0%	5,5%	1,6%	0,6%	0,3%
19. Kört/åkt vattenskidor/wakeboard	94,5%	4,2%	0,9%	0,3%	0,2%
20. Fritidsfiskat	68,0%	20,1%	8,1%	2,1%	1,7%
21. Åkt längdskidor/turskidor	77,7%	12,0%	7,0%	2,2%	1,1%
22. Gått på snöskor	96,5%	2,7%	0,4%	0,2%	0,3%
23. Åkt utför på skidor	76,2%	14,5%	6,9%	1,7%	0,8%
24. Åkt snowboard	95,4%	3,0%	1,0%	0,4%	0,2%
25. Åkt skridskor/långfärdsskridskor	79,7%	15,6%	3,4%	0,6%	0,7%
26. Kört/åkt motorbåt	64,6%	21,2%	8,9%	3,7%	1,6%
27. Kört/åkt snöskoter	90,9%	5,3%	2,2%	0,9%	0,7%

	Ingen gång	1-5 gånger	6-20 gånger	21-60 gånger	Mer än 60 gånger
28. Spelat paintball eller rollspel (lajv)	95,9%	3,6%	0,3%	0,0%	0,2%
29. Bedrivit geocaching	94,7%	3,7%	0,9%	0,3%	0,4%
30. Solbadat	26,3%	22,0%	26,8%	16,2%	8,6%
31. Jagat	93,1%	3,0%	1,6%	1,4%	0,9%
32. Kört/åkt hundspann	98,6%	1,0%	0,1%	0,0%	0,2%
33. Kört/åkt vattenskoter/jetski	95,3%	3,3%	0,9%	0,3%	0,1%
34. Spelat golf	85,1%	9,3%	2,5%	2,1%	1,0%
35. Orienterat	90,8%	6,9%	1,5%	0,5%	0,3%
36. Klättrat/bestigit berg	88,9%	9,2%	1,2%	0,6%	0,2%
37. Åkt pulka/kälke	72,2%	18,4%	7,1%	1,6%	0,7%
38. Ridit i terräng	93,2%	3,3%	1,0%	1,1%	1,5%
39. Arbetat i trädgården	25,2%	18,8%	23,2%	17,9%	14,9%
40. Tältat/övernattat i naturen	80,3%	13,9%	4,0%	1,0%	0,8%
41. Haft picknick eller grillat i naturen	27,7%	39,4%	24,1%	6,5%	2,3%
42. Studerat växter/djur/fågelskädat	69,9%	18,3%	7,4%	2,6%	1,8%
43. Mediterat, yoga eller liknande i naturen	85,8%	9,0%	3,3%	1,3%	0,6%
44. Sportflugit motor- eller segelflygplan	98,6%	0,7%	0,3%	0,1%	0,2%
45. Seglat kite/drake, hanggliding, fallskärm, basejump och liknande	98,1%	1,1%	0,4%	0,2%	0,1%
46. Djurskötsel	81,2%	7,1%	4,0%	2,1%	5,6%
47. Skogsskötsel	85,8%	7,8%	3,6%	1,6%	1,1%
48. Naturvård	84,1%	9,5%	3,7%	1,5%	1,2%
49. Annan aktivitet: _____	90,3%	2,4%	2,7%	1,4%	3,1%

**3. Var det någon eller några aktiviteter i föregående fråga som du inte utövade i den utsträckning du hade önskat under de senaste 12 månaderna?**

Ja: 54,0%

Nej: 46,0%

**4. Markera den eller de aktiviteter du inte utövat i den utsträckning du önskat under de senaste 12 månaderna.**

Aktivitet	%
Varit ute i skog och mark för att få en naturupplevelse	46,6%
Varit ute i skog och mark för att plocka bär	34,0%
Varit ute i skog och mark för att plocka svamp	35,0%
Tagit nöjes- och motionspromenader	39,1%
Promenerat med hund	11,6%
Vandrat i fjällen	35,3%
Vandrat på vandringsleder i låglandsterräng	20,6%
Joggat/terrängsprungit	28,6%
Gått stavgång	7,2%
Cyklat i terräng (MTB, downhill mm)	15,2%
Cyklat på vägar	22,6%

Åkt rullskridskor/inlines/rullskidor	7,2%
Åkt skateboard/longboard	5,1%
Badat utomhus i sjö/hav	26,9%
Badat utomhus i pool/äventyrsbad	10,5%
Dykt, snorklat	14,4%
Paddlat kanot/kajak	23,7%
Seglat, vind/vågsurfat	13,1%
Kört/åkt vattenskidor/wakeboard	7,6%
Fritidsfiskat	20,2%
Åkt längdskidor/turskidor	24,2%
Gått på snöskor	3,8%
Åkt utför på skidor	23,1%
Åkt snowboard	7,4%
Åkt skridskor/långfärdsskridskor	13,4%
Kört/åkt motorbåt	13,7%
Kört/åkt snöskoter	10,8%
Spelat paintball eller rollspel (lajv)	7,9%
Bedrivit geocaching	4,1%
Solbadat	14,1%
Jagat	8,6%
Kört/åkt hundspann	6,3%
Kört/åkt vattenskoter/jetski	8,5%
Spelat golf	11,4%
Orienterat	5,7%
Klättrat/bestigtit berg	13,4%
Åkt pulka/kälke	7,8%
Ridit i terräng	11,8%
Arbetat i trädgården	12,3%
Tältat/övernattat i naturen	24,6%
Haft picknick eller grillat i naturen	26,3%
Studerat växter/djur/fågelskådat	8,2%
Mediterat, yoga eller liknande i naturen	14,3%
Sportflugit motor- eller segelflygplan	5,5%
Seglat kite/drake, hanggliding, fallskärm, basejump och liknande	6,3%
Djurskötsel	6,1%
Skogsskötsel	6,0%
Naturvård	5,6%
Annan aktivitet*	2,8%

\* Öppet svar för Annan aktivitet redovisas i separat fil

**5. Tänk nu på den eller de aktiviteter som du uppgav i föregående fråga. Varför kan du inte ägna dig åt denna/dessa aktiviteter i den utsträckning du önskar?**

	Ja	Nej	Vet ej
Kostar för mycket pengar	24,5%	71,5%	4,1%
Alltför fysiskt krävande	18,9%	77,6%	3,5%
Saknar tillgång till lämpliga platser/områden	40,1%	55,8%	4,1%
Saknar någon att utöva den/dem med	38,7%	57,8%	3,5%
Saknar kunskap/utbildning	20,4%	75,3%	4,2%
Saknar utrustning	34,6%	63,0%	2,4%
Saknar tid	73,8%	23,5%	2,8%
Familjesituationen	36,0%	61,4%	2,6%
Saknar information om utbud och möjligheter	22,1%	73,6%	4,3%
Känner mig otrygg	13,8%	83,0%	3,2%
Saknar transportmöjligheter	18,8%	79,6%	1,6%
Annan orsak*	21,9%	66,3%	11,8%

\* Öppet svar för Annan orsak redovisas i separat fil

**6. Hur ofta under de senaste 12 månaderna har du vistats i följande naturmiljöer på din fritid? Tänk endast på naturmiljöer i Sverige.**

	Aldrig	Sällan	Ibland	Ganska ofta	Mycket ofta	Alltid
Sjöar och vattendrag	11,4%	17,5%	30,4%	22,0%	15,9%	2,9%
Hav	19,3%	25,9%	26,0%	15,2%	11,1%	2,4%
Skärgård	34,1%	30,4%	18,9%	8,6%	6,7%	1,2%
Skog	9,0%	15,0%	25,7%	23,6%	21,0%	5,7%
Hygge	44,6%	26,5%	16,2%	7,0%	4,2%	1,6%
Ängs- och hagmark	29,3%	27,2%	23,6%	11,5%	6,1%	2,3%
Åker	43,0%	27,8%	15,9%	7,2%	4,3%	1,9%
Fjäll	66,3%	19,9%	10,4%	2,5%	0,7%	0,2%
Myr- eller våtmark	64,6%	22,3%	9,3%	2,6%	0,8%	0,4%
Bebyggelse	11,1%	7,8%	16,1%	20,9%	28,5%	15,6%
Park	12,0%	22,5%	30,3%	19,8%	13,3%	2,0%
Öppen (gräs-) yta	13,4%	24,6%	31,1%	17,2%	11,3%	2,4%

**7. I vilken utsträckning brukar du uppleva följande?**

	Inte alls	Något	Delvis	I hög grad	Helt och hållet
Ostördhet	9,3%	18,5%	33,6%	32,8%	5,8%
Variationsrik miljö	10,0%	18,2%	39,5%	28,7%	3,7%
Naturpräglad miljö	8,0%	16,0%	29,0%	39,8%	7,2%
Möjlighet till återhämtning	7,1%	16,4%	29,5%	38,1%	8,8%
Trygghet	5,2%	9,1%	20,1%	48,6%	16,9%
Utmaningar	15,1%	26,2%	36,9%	19,0%	2,9%
Självinsikt	10,3%	16,6%	34,3%	33,2%	5,6%
Samvaro med andra	6,7%	14,6%	34,0%	37,3%	7,3%
Nya platser	10,2%	28,2%	41,0%	17,9%	2,7%
Attraktiv natur- och kulturmiljö	9,8%	20,7%	32,1%	29,7%	7,7%

## 8. I vilken utsträckning brukar du ha negativa upplevelser av följande?

	Inte alls	Något	Delvis	I hög grad	Helt och hållet
Buller	23,4%	29,8%	25,3%	15,1%	6,4%
Nedskräpning	12,8%	28,3%	25,1%	22,2%	11,6%
Vindkraft	74,5%	12,2%	8,7%	3,2%	1,4%
Skogsbruk	70,6%	17,1%	8,2%	3,0%	1,1%
Jordbruk	77,1%	14,7%	5,8%	2,1%	0,3%
Terrängkörningsfordon	61,4%	20,3%	9,7%	5,4%	3,3%
Andra friluftsutövare	66,2%	20,1%	11,1%	1,9%	0,8%

## 9. Har du en smartphone?

Ja: 86%

Nej: 14%

## 10. Om du tänker på de gånger du är i naturen för välbefinnande och naturupplevelser. Hur ofta brukar du använda din smartphone till att...

	Nej	Ja, ibland	Ja, ofta	Ja, alltid
...skaffa information <u>inför</u> vistelsen utomhus	28,2%	43,1%	21,4%	7,2%
...skaffa information <u>under</u> vistelsen utomhus	32,3%	47,2%	16,0%	4,5%
...orientera mig (kartor, GPS etc.)	22,9%	44,4%	24,6%	8,0%
...fotografera eller filma	8,1%	39,7%	37,0%	15,2%
...dela mina upplevelser med andra (sociala medier, sms, e-post etc.)	28,0%	49,2%	17,5%	5,4%

---

Tänk nu på det naturområde närmast din bostad där du har möjlighet att under fritiden vistats för välbefinnande och naturupplevelser. Vänligen svara på följande frågor (11-14) så gott du kan.

## 11. Ungefär hur långt är det mellan din bostad och detta område?

	%
Mindre än 100 meter	24,7%
100 m – 500 m	25,1%
500 m – 1 km	17,9%
1 km – 3 km	17,1%
3 km – 10 km	9,6%
Mer än 10 km	5,6%

**12. Ungefär hur ofta brukar du besöka ditt närmaste naturområde?**

	%
Varje dag	17,9%
Varje vecka	36,8%
Någon gång per månad	25,9%
Någon gång per år	13,4%
Mer sällan än en gång per år	2,7%
Aldrig	3,3%

**13. Ungefär hur länge brukar i genomsnitt ditt besök vara i ditt närmaste naturområde (räkna inte med ev. tid för resa till/från området) ?**

	%
Mindre än 30 minuter	10,1%
30 minuter – 1 timme	44,2%
1 timme – 3 timmar	36,8%
3 timmar – 6 timmar	5,2%
6 timmar – 1 dag	0,9%
2 dagar – 3 dagar	1,0%
4 dagar – 7 dagar	0,6%
Mer än 7 dagar	1,1%

**14. På vilket sätt brukar du ta dig till ditt närmaste naturområde?**

	%
Till fots	73,6%
Cykel	26,1%
Moped, motorcykel	1,9%
Bil	29,4%
Buss	5,3%
Tåg	1,8%
På annat sätt	2,9%

Nu följer några mer allmänna frågor om allemansrätten, utevistelser och friluftsliv. Med friluftsliv menas vistelser utomhus i natur- och kulturlandskapet för välbefinnande och naturupplevelser utan krav på tävling.

### 15. I vilken grad anser du att...

	Helt oenig	Delvis oenig	Varken oenig eller enig	Delvis enig	Helt enig	Vet ej
...möjligheter till friluftsliv har påverkat ditt val av bostadsort?	20,8%	9,0%	15,8%	25,4%	21,2%	7,8%
...utomhusvistelse gör din vardag mer meningsfull?	4,7%	5,0%	9,4%	23,6%	54,0%	3,4%
...du känner dig trygg när du vistas ute i naturen?	2,7%	5,6%	9,9%	22,4%	56,9%	2,6%
...naturens tillgänglighet under senare år blivit allt bättre?	8,4%	8,9%	36,5%	17,1%	11,8%	17,3%
...allemansrätten är viktig för dina utomhusaktiviteter?	5,3%	4,1%	14,2%	16,6%	53,8%	6,1%
...allemansrätten är viktig att försvara	2,6%	2,4%	5,1%	7,7%	77,7%	4,5%
...friluftsliv är positivt för din hälsa?	2,5%	1,1%	3,3%	8,9%	80,9%	3,3%
...du utövar friluftsliv på väg till din arbetsplats eller skola	45,3%	10,5%	13,2%	13,3%	10,9%	6,7%

### 16. Är du medlem i någon friluftorganisation?

Ja: 14,1%

Nej: 85,9%

### 17. Uppskatta ungefär hur mycket pengar du använt för utgifter som kan relateras till friluftsliv för egen del och för medlemmar i ditt hushåll under de senaste 12 månaderna.

Median: 2000 kr



**18. Allemansrätten ger möjlighet till att vistas ganska fritt i skog och mark utan markägarens tillstånd. Tror du att följande påståenden är sanna eller falska utifrån vad du vet om den svenska allemansrätten?**

	Sant	Falskt	Vet inte
Du får plocka bär och svamp i skogen utan att fråga markägaren om lov	86,2%	6,2%	7,6%
Du får fritt fiska med kastspö (handredskap) i våra fem största sjöar Vänern, Vättern, Mälaren, Hjälmaren och Storsjön	38,7%	29,7%	31,6%
Du får utan att fråga tälta en natt på mark som inte används för jordbruk och som ligger långt från hus där folk bor	83,6%	7,0%	9,4%
Du får utan att fråga fälla enstaka större träd i någon annans skog om du bara använder veden på platsen	1,6%	87,9%	10,5%

**20. Var växte du respektive dina föräldrar huvudsakligen upp?**

Kryssa det alternativ som passar bäst.

	I Sverige	I Danmark, Finland eller Norge	I övriga Europa	I annat land utanför Europa
Jag själv växte upp	83,9%	3,4%	5,4%	7,3%
Min mor växte upp	76,1%	6,9%	7,0%	9,9%
Min far växte upp	77,0%	5,8%	7,4%	9,9%

**21. Vilket är ditt nuvarande civilstånd?**

26,0%	Ensamstående/singel
4,6%	Särbo
62,8%	Gift/Sambo/Registrerad partner
4,7%	Änka/Änkling/Efterlevande partner
1,9%	Annat

**22. I vilken typ av ort bor du?**

19,9%	Stockholm (tätort inkl. kranskommuner)
20,6%	Stad med över 100.000 invånare
10,7%	Stad med mellan 50.000 och 99.999 invånare
24,1%	Tätort med mellan 5.000 och 49.999 invånare
22,8%	Landsbygd med under 5.000 invånare
1,9%	Vet inte

**24a. Har du några barn som bor tillsammans med dig minst halva tiden?**

Ja: 26,8%  
Nej: 73,2%

**25. Ungefär hur ofta är dina hemmavarande barn (personer under 16 år) ute i naturen?**

*Kryssa i det alternativ som passar in bäst på vardagar, helger och längre ledigheter.*

	<b>Aldrig</b>	<b>Sällan</b>	<b>Ganska ofta</b>	<b>Mycket ofta</b>
På vardagarna	11,5%	40,5%	33,4%	14,5%
På helger	5,5%	31,5%	41,5%	21,4%
Under längre ledigheter, semestrar, lov etc.	2,7%	15,3%	45,7%	36,2%

**26. Har du någon funktionsnedsättning eller långvarig sjukdom som påverkar dina möjligheter att kunna vistas ute i naturen?**

Med funktionsnedsättning menas här att man kan ha nedsatt syn eller hörsel, ha tal- eller röstproblem, rörelsehinder, allergi eller någon form av psykisk funktionsnedsättning. Det kan också vara att man har diabetes, hjärt-lungproblem, mag-tarmsjukdom, psoriasis, epilepsi, dyslexi eller något liknande.

Nej: 80,4%

Ja: 19,6%

## Bilaga 2.1. Länsvis redovisning av enkätsvaren. *Stockholms län*

**Totalt antal svarande:** 309

**Kalibreringsvikt:** kön+ålder+civilstånd+födelse land+inkomst+utbildning

### 1. Ungefär hur ofta är du ute i naturen?

	Aldrig	Sällan	Ganska ofta	Mycket ofta
På vardagarna	19,4%	32,9%	33,4%	14,4%
På helger	9,2%	26,9%	39,2%	24,8%
Under längre ledigheter, semestrar, lov etc.	3,7%	14,8%	41,6%	39,9%

### 2. Ungefär hur många gånger har du ägnat dig åt följande aktiviteter utomhus på din fritid under de senaste 12 månaderna?

	Ingen gång	1-5 gånger	6-20 gånger	21-60 gånger	Mer än 60 gånger
1. Varit ute i skog och mark för att få en naturupplevelse	12,0%	29,7%	17,8%	21,4%	19,1%
2. Varit ute i skog och mark för att plocka bär	51,7%	37,1%	7,7%	3,3%	0,1%
3. Varit ute i skog och mark för att plocka svamp	55,2%	30,5%	9,5%	3,7%	1,1%
4. Tagit nöjes- och motionspromenader	9,1%	17,3%	25,2%	18,6%	29,9%
5. Promenerat med hund	65,7%	13,4%	4,1%	4,7%	12,1%
6. Vandrat i fjällen	81,7%	15,4%	1,9%	0,6%	0,3%
7. Vandrat på vandringsleder i låglandsterräng	69,1%	22,7%	4,7%	1,6%	1,8%
8. Joggat/ terrängsprungit	56,6%	11,8%	13,3%	11,3%	7,0%
9. Gått stavgång	84,3%	7,8%	4,9%	1,4%	1,7%
10. Cyklat i terräng (MTB, downhill mm)	85,2%	7,1%	4,3%	1,7%	1,6%
11. Cyklat på vägar	38,6%	18,3%	19,9%	10,3%	12,9%
12. Åkt rullskridskor/inlines/rullskidor	94,6%	2,2%	1,7%	1,2%	0,3%
13. Åkt skateboard/longboard	93,2%	2,9%	1,7%	0,8%	1,4%
14. Badat utomhus i sjö/hav	21,2%	26,2%	23,6%	15,4%	13,5%
15. Badat utomhus i pool/äventyrsbad	47,8%	30,3%	14,0%	5,7%	2,2%
16. Dykt, snorklat	83,2%	10,8%	4,9%	0,8%	0,3%
17. Paddlat kanot/kajak	77,5%	17,5%	4,0%	0,6%	0,4%
18. Seglat, vind/vågsurfat	88,3%	8,9%	1,7%	0,4%	0,7%
19. Kört/åkt vattenskidor/wakeboard	93,9%	4,8%	1,0%		0,3%
20. Fritidsfiskat	69,4%	20,2%	7,5%	0,7%	2,1%
21. Åkt längdskidor/turskidor	75,6%	14,7%	7,5%	1,3%	0,9%
22. Gått på snöskor	97,4%	2,3%			0,3%
23. Åkt utför på skidor	73,1%	16,6%	8,0%	1,8%	0,6%
24. Åkt snowboard	94,7%	3,2%	1,8%		0,3%
25. Åkt skridskor/långfärdsskridskor	74,0%	20,3%	4,1%	0,8%	0,8%
26. Kört/åkt motorbåt	60,2%	21,0%	11,2%	4,7%	2,9%
27. Kört/åkt snöskoter	94,3%	3,8%	1,3%	0,2%	0,3%

	Ingen gång	1-5 gånger	6-20 gånger	21-60 gånger	Mer än 60 gånger
28. Spelat paintball eller rollspel (lajv)	96,4%	3,2%			0,3%
29. Bedrivit geocaching	94,5%	4,7%	0,4%		0,3%
30. Solbadat	27,8%	22,6%	25,2%	15,6%	8,8%
31. Jagat	96,9%	2,3%			0,8%
32. Kört/åkt hundspann	98,6%	1,1%			0,3%
33. Kört/åkt vattenskoter/jetski	93,9%	3,6%	1,6%	0,6%	0,3%
34. Spelat golf	83,6%	11,4%	2,7%	0,9%	1,4%
35. Orienterat	91,7%	6,7%	1,0%	0,3%	0,3%
36. Klättrat/bestigigt berg	87,5%	8,7%	2,2%	1,2%	0,3%
37. Åkt pulka/kälke	72,2%	17,1%	7,8%	2,0%	0,9%
38. Ridit i terräng	94,6%	1,6%	1,1%	0,8%	2,0%
39. Arbetat i trädgården	34,6%	19,2%	18,6%	15,7%	11,9%
40. Tältat/övernattat i naturen	81,3%	12,5%	4,0%	1,4%	0,7%
41. Haft picknick eller grillat i naturen	29,3%	40,0%	22,6%	6,2%	1,8%
42. Studerat växter/djur/fågelskådat	70,9%	16,7%	7,1%	3,9%	1,5%
43. Mediterat, yoga eller liknande i naturen	83,4%	9,4%	4,6%	2,1%	0,5%
44. Sportflugit motor- eller segelflygplan	99,0%	0,3%			0,6%
45. Seglat kite/drake, hanggliding, fallskärm, basejump och liknande	96,3%	1,9%	1,2%	0,3%	0,3%
46. Djurskötsel	83,1%	5,1%	4,5%	2,2%	5,2%
47. Skogsskötsel	86,2%	9,9%	2,4%	1,1%	0,3%
48. Naturvård	86,1%	8,6%	3,2%	0,7%	1,4%
49. Annan aktivitet: _____	92,5%	3,3%	1,0%	0,9%	2,3%

**3. Var det någon eller några aktiviteter i föregående fråga som du inte utövade i den utsträckning du hade önskat under de senaste 12 månaderna?**

Ja: 57,7%

Nej: 42,3%

**4. Markera den eller de aktiviteter du inte utövat i den utsträckning du önskat under de senaste 12 månaderna.**

Aktivitet	%
Varit ute i skog och mark för att få en naturupplevelse	46,50%
Varit ute i skog och mark för att plocka bär	29,10%
Varit ute i skog och mark för att plocka svamp	32,30%
Tagit nöjes- och motionspromenader	36,20%
Promenerat med hund	9,40%
Vandrat i fjällen	38,70%
Vandrat på vandringsleder i låglandsterräng	20,90%
Joggat/terrängsprungit	26,90%
Gått stavgång	5,80%
Cyklat i terräng (MTB, downhill mm)	14,60%

Cyklat på vägar	23,30%
Åkt rullskridskor/inlines/rullskidor	3,70%
Åkt skateboard/longboard	4,30%
Badat utomhus i sjö/hav	28,60%
Badat utomhus i pool/äventyrsbad	9,80%
Dykt, snorklat	14,30%
Paddlat kanot/kajak	26,20%
Seglat, vind/vågsurfat	16,70%
Kört/åkt vattenskidor/wakeboard	5,60%
Fritidsfiskat	13,50%
Åkt längdskidor/turskidor	27,30%
Gått på snöskor	2,10%
Åkt utför på skidor	20,50%
Åkt snowboard	4,10%
Åkt skridskor/långfärdsskridskor	13,40%
Kört/åkt motorbåt	12,40%
Kört/åkt snöskoter	6,70%
Spelat paintball eller rollspel (lajv)	4,20%
Bedrivit geocaching	2,00%
Solbadat	12,50%
Jagat	5,00%
Kört/åkt hundspann	3,70%
Kört/åkt vattenskoter/jetski	4,50%
Spelat golf	9,40%
Orienterat	1,70%
Klättrat/bestigtit berg	14,40%
Åkt pulka/kälke	6,20%
Ridit i terräng	7,00%
Arbetat i trädgården	9,70%
Tältat/övernattat i naturen	25,10%
Haft picknick eller grillat i naturen	22,10%
Studerat växter/djur/fågelskådat	7,10%
Mediterat, yoga eller liknande i naturen	14,50%
Sportflugit motor- eller segelflygplan	2,50%
Seglat kite/drake, hanggliding, fallskärm, basejump och liknande	4,30%
Djurskötsel	7,60%
Skogsskötsel	4,10%
Naturvård	4,10%
Annan aktivitet*	2,70%

\* Öppet svar för Annan aktivitet redovisas i separat fil

**5. Tänk nu på den eller de aktiviteter som du uppgav i föregående fråga. Varför kan du inte ägna dig åt denna/dessa aktiviteter i den utsträckning du önskar?**

	Ja	Nej	Vet ej
Kostar för mycket pengar	15,8%	79,2%	4,9%
Alltför fysiskt krävande	21,5%	77,8%	0,7%
Saknar tillgång till lämpliga platser/områden	46,6%	50,0%	3,5%
Saknar någon att utöva den/dem med	42,7%	54,1%	3,3%
Saknar kunskap/utbildning	23,5%	74,1%	2,3%
Saknar utrustning	35,6%	64,4%	
Saknar tid	76,7%	20,9%	2,4%
Familjesituationen	33,3%	65,8%	0,9%
Saknar information om utbud och möjligheter	26,4%	67,9%	5,7%
Känner mig otrygg	14,1%	82,9%	2,9%
Saknar transportmöjligheter	21,2%	77,6%	1,2%
Annan orsak*	22,9%	68,2%	8,9%

\* Öppet svar för Annan orsak redovisas i separat fil

**6. Hur ofta under de senaste 12 månaderna har du vistats i följande naturmiljöer på din fritid? Tänk endast på naturmiljöer i Sverige.**

	Aldrig	Sällan	Ibland	Ganska ofta	Mycket ofta	Alltid
Sjöar och vattendrag	9,7%	16,4%	31,0%	19,8%	19,7%	3,3%
Hav	14,7%	25,7%	29,1%	17,7%	10,0%	2,7%
Skärgård	16,8%	32,9%	26,0%	11,9%	10,7%	1,6%
Skog	8,8%	18,8%	24,1%	22,4%	21,6%	4,3%
Hygge	51,2%	25,6%	13,6%	5,4%	3,3%	0,9%
Ängs- och hagmark	31,8%	29,3%	20,1%	11,6%	5,9%	1,3%
Åker	47,6%	28,1%	15,3%	5,7%	3,0%	0,3%
Fjäll	59,7%	24,8%	12,1%	2,7%	0,4%	0,3%
Myr- eller våtmark	68,1%	21,7%	7,7%	1,8%	0,2%	0,5%
Bebyggelse	10,7%	4,5%	11,9%	19,3%	33,9%	19,8%
Park	6,2%	16,8%	26,8%	27,3%	20,0%	3,0%
Öppen (gräs-) yta	10,4%	21,2%	32,1%	18,9%	14,5%	2,8%

**7. I vilken utsträckning brukar du uppleva följande?**

	Inte alls	Något	Delvis	I hög grad	Helt och hållet
Ostördhet	9,8%	17,6%	34,4%	32,5%	5,8%
Variationsrik miljö	9,9%	18,3%	38,9%	29,7%	3,3%
Naturpräglad miljö	6,2%	15,7%	29,0%	43,7%	5,3%
Möjlighet till återhämtning	5,3%	18,8%	29,0%	39,5%	7,4%
Trygghet	5,0%	7,8%	21,9%	49,5%	15,8%
Utmaningar	14,9%	27,0%	34,9%	21,5%	1,6%
Självinsikt	10,0%	15,5%	31,3%	37,9%	5,2%
Samvaro med andra	6,9%	15,9%	33,6%	37,7%	5,9%
Nya platser	8,3%	27,6%	44,3%	17,9%	1,8%
Attraktiv natur- och kulturmiljö	7,3%	19,7%	33,7%	31,8%	7,5%

## 8. I vilken utsträckning brukar du ha negativa upplevelser av följande?

	Inte alls	Något	Delvis	I hög grad	Helt och hållet
Buller	18,2%	29,2%	29,9%	14,6%	8,3%
Nedskräpning	11,2%	28,3%	26,9%	21,0%	12,6%
Vindkraft	76,1%	11,6%	9,4%	1,9%	1,0%
Skogsbruk	72,0%	16,5%	7,7%	2,5%	1,2%
Jordbruk	80,6%	13,2%	4,4%	1,7%	
Terrängkörningsfordon	62,5%	21,2%	7,9%	4,3%	4,2%
Andra friluftsutövare	59,7%	23,8%	14,0%	1,3%	1,2%

## 9. Har du en smartphone?

Ja: 93,1%

Nej: 6,9%

## 10. Om du tänker på de gånger du är i naturen för välbefinnande och naturupplevelser. Hur ofta brukar du använda din smartphone till att...

	Nej	Ja, ibland	Ja, ofta	Ja, alltid
...skaffa information <u>inför</u> vistelsen utomhus	22,7%	42,8%	22,8%	11,7%
...skaffa information <u>under</u> vistelsen utomhus	24,9%	50,9%	16,5%	7,7%
...orientera mig (kartor, GPS etc.)	17,5%	43,5%	27,2%	11,8%
...fotografera eller filma	8,0%	36,3%	36,4%	19,3%
...dela mina upplevelser med andra (sociala medier, sms, e-post etc.)	23,3%	51,6%	18,3%	6,9%

---

Tänk nu på det naturområde närmast din bostad där du har möjlighet att under fritiden vistats för välbefinnande och naturupplevelser. Vänligen svara på följande frågor (11-14) så gott du kan.

## 11. Ungefär hur långt är det mellan din bostad och detta område?

	%
Mindre än 100 meter	18,7%
100 m – 500 m	25,1%
500 m – 1 km	21,2%
1 km – 3 km	19,9%
3 km – 10 km	11,0%
Mer än 10 km	4,2%

**12. Ungefär hur ofta brukar du besöka ditt närmaste naturområde?**

	%
Varje dag	14,0%
Varje vecka	40,8%
Någon gång per månad	25,6%
Någon gång per år	13,7%
Mer sällan än en gång per år	2,7%
Aldrig	3,2%

**13. Ungefär hur länge brukar i genomsnitt ditt besök vara i ditt närmaste naturområde (räkna inte med ev. tid för resa till/från området) ?**

	%
Mindre än 30 minuter	6,8%
30 minuter – 1 timme	43,1%
1 timme – 3 timmar	43,7%
3 timmar – 6 timmar	4,1%
6 timmar – 1 dag	
2 dagar – 3 dagar	1,2%
4 dagar – 7 dagar	0,8%
Mer än 7 dagar	0,3%

**14. På vilket sätt brukar du ta dig till ditt närmaste naturområde?**

	%
Till fots	75,5%
Cykel	21,5%
Moped, motorcykel	2,3%
Bil	23,0%
Buss	9,5%
Tåg	4,2%
På annat sätt	3,1%



Nu följer några mer allmänna frågor om allemansrätten, utevistelser och friluftsliv. Med friluftsliv menas vistelser utomhus i natur- och kulturlandskapet för välbefinnande och naturupplevelser utan krav på tävling.

**15. I vilken grad anser du att...**

	Helt oenig	Delvis oenig	Varken oenig eller enig	Delvis enig	Helt enig	Vet ej
...möjligheter till friluftsliv har påverkat ditt val av bostadsort?	19,9%	13,1%	12,4%	27,3%	21,4%	5,9%
...utomhusvistelse gör din vardag mer meningsfull?	5,1%	6,4%	8,5%	20,3%	56,2%	3,5%
...du känner dig trygg när du vistas ute i naturen?	3,2%	5,0%	9,3%	20,1%	59,7%	2,7%
...naturens tillgänglighet under senare år blivit allt bättre?	11,4%	10,4%	34,4%	17,1%	11,3%	15,5%
...allemansrätten är viktig för dina utomhusaktiviteter?	6,5%	4,9%	13,5%	15,0%	53,5%	6,7%
...allemansrätten är viktig att försvara	3,0%	3,4%	3,2%	7,7%	77,1%	5,6%
...friluftsliv är positivt för din hälsa?	3,1%	1,2%	3,1%	7,6%	80,8%	4,2%
...du utövar friluftsliv på väg till din arbetsplats eller skola	48,4%	9,6%	9,1%	16,4%	10,6%	5,9%

**16. Är du medlem i någon friluftorganisation?**

Ja: 8,9%

Nej: 91,1%

**17. Uppskatta ungefär hur mycket pengar du använt för utgifter som kan relateras till friluftsliv för egen del och för medlemmar i ditt hushåll under de senaste 12 månaderna.**

Median: 2000 kr

**18. Allemansrätten ger möjlighet till att vistas ganska fritt i skog och mark utan markägarens tillstånd. Tror du att följande påståenden är sanna eller falska utifrån vad du vet om den svenska allemansrätten?**

	Sant	Falskt	Vet inte
Du får plocka bär och svamp i skogen utan att fråga markägaren om lov	82,4%	6,1%	11,6%
Du får fritt fiska med kastspö (handredskap) i våra fem största sjöar Vänern, Vättern, Mälaren, Hjälmarén och Storsjön	42,6%	25,9%	31,5%
Du får utan att fråga tälta en natt på mark som inte används för jordbruk och som ligger långt från hus där folk bor	83,6%	7,1%	9,4%
Du får utan att fråga fälla enstaka större träd i någon annans skog om du bara använder veden på platsen	2,4%	84,6%	13,0%

**20. Var växte du respektive dina föräldrar huvudsakligen upp?**

Kryssa det alternativ som passar bäst.

	I Sverige	I Danmark, Finland eller Norge	I övriga Europa	I annat land utanför Europa
Jag själv växte upp	79,0%	4,0%	6,5%	10,5%
Min mor växte upp	67,8%	8,5%	9,5%	14,2%
Min far växte upp	69,1%	6,4%	10,2%	14,2%

**21. Vilket är ditt nuvarande civilstånd?**

28,1%	Ensamstående/singel
4,9%	Särbo
60,3%	Gift/Sambo/Registrerad partner
4,9%	Änka/Änkling/Efterlevande partner
1,8%	Annat

**22. I vilken typ av ort bor du?**

86,2%	Stockholm (tätort inkl. kranskommuner)
1,9%	Stad med över 100.000 invånare
2,7%	Stad med mellan 50.000 och 99.999 invånare
4,9%	Tätort med mellan 5.000 och 49.999 invånare
3,8%	Landsbygd med under 5.000 invånare
0,5%	Vet inte

**24a. Har du några barn som bor tillsammans med dig minst halva tiden?**

Ja: 31,2%  
Nej: 68,8%

**25. Ungefär hur ofta är dina hemmavarande barn (personer under 16 år) ute i naturen?**

*Kryssa i det alternativ som passar in bäst på vardagar, helger och längre ledigheter.*

	<b>Aldrig</b>	<b>Sällan</b>	<b>Ganska ofta</b>	<b>Mycket ofta</b>
På vardagarna	12,8%	41,9%	34,2%	11,1%
På helger	5,2%	28,5%	46,7%	19,5%
Under längre ledigheter, semestrar, lov etc.		9,8%	52,6%	37,5%

**26. Har du någon funktionsnedsättning eller långvarig sjukdom som påverkar dina möjligheter att kunna vistas ute i naturen?**

Med funktionsnedsättning menas här att man kan ha nedsatt syn eller hörsel, ha tal- eller röstproblem, rörelsehinder, allergi eller någon form av psykisk funktionsnedsättning. Det kan också vara att man har diabetes, hjärt-lungproblem, mag-tarmsjukdom, psoriasis, epilepsi, dyslexi eller något liknande.

Nej: 78,7%

Ja: 21,3%

## Bilaga 2.2. Länsvis redovisning av enkätsvaren. *Uppsala län*

**Totalt antal svarande:** 338

**Kalibreringsvikt:** kön+ålder+civilstånd+födelse land+inkomst+utbildning

### 1. Ungefär hur ofta är du ute i naturen?

	Aldrig	Sällan	Ganska ofta	Mycket ofta
På vardagarna	11,8%	38,4%	35,5%	14,4%
På helger	5,0%	31,1%	41,9%	22,0%
Under längre ledigheter, semestrar, lov etc.	5,0%	12,4%	39,4%	43,2%

### 2. Ungefär hur många gånger har du ägnat dig åt följande aktiviteter utomhus på din fritid under de senaste 12 månaderna?

	Ingen gång	1-5 gånger	6-20 gånger	21-60 gånger	Mer än 60 gånger
1. Varit ute i skog och mark för att få en naturupplevelse	13,9%	25,4%	20,5%	21,7%	18,5%
2. Varit ute i skog och mark för att plocka bär	47,2%	36,5%	11,7%	3,0%	1,6%
3. Varit ute i skog och mark för att plocka svamp	51,0%	27,1%	15,9%	3,9%	2,1%
4. Tagit nöjes- och motionspromenader	10,7%	17,7%	26,5%	18,9%	26,2%
5. Promenerat med hund	63,9%	9,8%	6,7%	4,2%	15,5%
6. Vandrat i fjällen	82,3%	13,6%	3,0%	1,1%	
7. Vandrat på vandringsleder i låglandsterräng	71,6%	21,2%	5,5%	1,0%	0,8%
8. Joggat/ terrängsprungit	57,1%	15,0%	13,7%	9,3%	4,8%
9. Gått stavgång	88,5%	4,9%	3,0%	1,8%	1,8%
10. Cyklat i terräng (MTB, downhill mm)	84,8%	7,5%	3,4%	3,9%	0,4%
11. Cyklat på vägar	29,7%	15,1%	20,4%	14,1%	20,6%
12. Åkt rullskridskor/inlines/rullskidor	94,7%	3,0%	1,1%	0,6%	0,6%
13. Åkt skateboard/longboard	96,0%	3,5%			0,6%
14. Badat utomhus i sjö/hav	26,4%	24,6%	27,5%	16,3%	5,1%
15. Badat utomhus i pool/äventyrsbad	50,4%	30,1%	13,1%	5,8%	0,6%
16. Dykt, snorklat	87,3%	8,7%	3,2%	0,7%	
17. Paddlat kanot/kajak	78,2%	17,6%	3,4%	0,7%	
18. Seglat, vind/vågsurfat	93,0%	3,7%	2,3%	0,4%	0,6%
19. Kört/åkt vattenskidor/wakeboard	95,7%	3,5%	0,5%	0,4%	
20. Fritidsfiskat	69,3%	18,2%	8,6%	2,7%	1,3%
21. Åkt längdskidor/turskidor	73,4%	13,3%	8,8%	2,8%	1,7%
22. Gått på snöskor	97,0%	3,0%			
23. Åkt utför på skidor	74,2%	16,2%	7,0%	1,6%	1,0%
24. Åkt snowboard	97,1%	2,1%	0,3%		0,5%
25. Åkt skridskor/långfärdsskridskor	70,8%	21,0%	6,3%	1,5%	0,5%
26. Kört/åkt motorbåt	64,7%	24,1%	6,1%	3,8%	1,2%
27. Kört/åkt snöskoter	93,1%	4,4%	1,3%	0,5%	0,9%

	Ingen gång	1-5 gånger	6-20 gånger	21-60 gånger	Mer än 60 gånger
28. Spelat paintball eller rollspel (lajv)	94,9%	3,9%			1,2%
29. Bedrivit geocaching	96,4%	2,0%	1,6%		
30. Solbadat	31,7%	22,5%	25,2%	15,0%	5,6%
31. Jagat	93,4%	2,6%	0,9%	0,9%	2,2%
32. Kört/åkt hundspann	97,7%	2,3%			
33. Kört/åkt vattenskoter/jetski	97,2%	2,8%			
34. Spelat golf	85,3%	10,4%	1,6%	1,9%	0,8%
35. Orienterat	93,5%	5,4%	1,1%		
36. Klättrat/bestigigt berg	89,1%	10,2%	0,2%	0,5%	
37. Åkt pulka/kälke	74,0%	17,5%	7,2%	0,8%	0,5%
38. Ridit i terräng	89,4%	4,9%	1,6%	0,3%	3,7%
39. Arbetat i trädgården	22,5%	18,9%	22,1%	19,1%	17,4%
40. Tältat/övernattat i naturen	78,2%	15,3%	5,2%	1,0%	0,2%
41. Haft picknick eller grillat i naturen	25,4%	39,9%	25,3%	7,1%	2,4%
42. Studerat växter/djur/fågelskådat	64,7%	20,8%	9,9%	2,3%	2,3%
43. Mediterat, yoga eller liknande i naturen	81,1%	11,5%	5,9%	1,3%	0,3%
44. Sportflugit motor- eller segelflygplan	99,5%		0,1%		0,4%
45. Seglat kite/drake, hanggliding, fallskärm, basejump och liknande	99,3%		0,4%	0,3%	
46. Djurskötsel	82,7%	5,9%	2,3%	2,2%	6,9%
47. Skogsskötsel	83,3%	9,9%	4,3%	1,3%	1,3%
48. Naturvård	83,8%	8,8%	5,5%	0,8%	1,1%
49. Annan aktivitet: _____	89,2%	1,9%	1,3%	2,0%	5,6%

**3. Var det någon eller några aktiviteter i föregående fråga som du inte utövade i den utsträckning du hade önskat under de senaste 12 månaderna?**

Ja: 58,9%

Nej: 41,1%

**4. Markera den eller de aktiviteter du inte utövat i den utsträckning du önskat under de senaste 12 månaderna.**

Aktivitet	%
Varit ute i skog och mark för att få en naturupplevelse	54,10%
Varit ute i skog och mark för att plocka bär	40,70%
Varit ute i skog och mark för att plocka svamp	40,40%
Tagit nöjes- och motionspromenader	42,50%
Promenerat med hund	12,00%
Vandrat i fjällen	36,90%
Vandrat på vandringsleder i låglandsterräng	19,50%
Joggat/terrängsprungit	27,20%
Gått stavgång	5,80%
Cyklat i terräng (MTB, downhill mm)	12,80%

Cyklad på vägar	18,40%
Åkt rullskridskor/inlines/rullskidor	4,60%
Åkt skateboard/longboard	2,40%
Badat utomhus i sjö/hav	32,10%
Badat utomhus i pool/äventyrsbad	6,90%
Dykt, snorklat	14,00%
Paddlat kanot/kajak	23,90%
Seglat, vind/vågsurfat	9,00%
Kört/åkt vattenskidor/wakeboard	7,00%
Fritidsfiskat	23,90%
Åkt längdskidor/turskidor	25,90%
Gått på snöskor	2,50%
Åkt utför på skidor	22,60%
Åkt snowboard	4,80%
Åkt skridskor/långfärdsskridskor	15,50%
Kört/åkt motorbåt	15,90%
Kört/åkt snöskoter	8,80%
Spelat paintball eller rollspel (lajv)	3,60%
Bedrivit geocaching	2,80%
Solbadat	8,00%
Jagat	5,80%
Kört/åkt hundspann	5,00%
Kört/åkt vattenskoter/jetski	6,00%
Spelat golf	12,80%
Orienterat	6,10%
Klättrat/bestigtit berg	12,90%
Åkt pulka/kälke	14,90%
Ridit i terräng	11,60%
Arbetat i trädgården	10,60%
Tältat/övernattat i naturen	20,30%
Haft picknick eller grillat i naturen	29,80%
Studerat växter/djur/fågelskådat	9,90%
Mediterat, yoga eller liknande i naturen	12,40%
Sportflugit motor- eller segelflygplan	3,60%
Seglat kite/drake, hanggliding, fallskärm, basejump och liknande	4,30%
Djurskötsel	6,10%
Skogsskötsel	7,60%
Naturvård	6,30%
Annan aktivitet*	0,40%

\* Öppet svar för Annan aktivitet redovisas i separat fil

**5. Tänk nu på den eller de aktiviteter som du uppgav i föregående fråga. Varför kan du inte ägna dig åt denna/dessa aktiviteter i den utsträckning du önskar?**

	Ja	Nej	Vet ej
Kostar för mycket pengar	23,8%	72,0%	4,1%
Alltför fysiskt krävande	15,3%	79,4%	5,2%
Saknar tillgång till lämpliga platser/områden	49,2%	47,7%	3,1%
Saknar någon att utöva den/dem med	47,4%	50,4%	2,2%
Saknar kunskap/utbildning	18,0%	80,4%	1,6%
Saknar utrustning	34,7%	64,3%	0,9%
Saknar tid	74,3%	24,1%	1,6%
Familjesituationen	35,9%	60,8%	3,2%
Saknar information om utbud och möjligheter	18,7%	77,2%	4,1%
Känner mig otrygg	7,9%	90,5%	1,6%
Saknar transportmöjligheter	17,6%	80,7%	1,7%
Annan orsak*	17,9%	74,2%	7,9%

\* Öppet svar för Annan orsak redovisas i separat fil

**6. Hur ofta under de senaste 12 månaderna har du vistats i följande naturmiljöer på din fritid? Tänk endast på naturmiljöer i Sverige.**

	Aldrig	Sällan	Ibland	Ganska ofta	Mycket ofta	Alltid
Sjöar och vattendrag	11,3%	22,3%	30,1%	20,7%	13,9%	1,7%
Hav	25,8%	33,2%	25,3%	9,3%	5,4%	1,1%
Skärgård	35,2%	37,5%	17,3%	6,1%	3,0%	0,9%
Skog	11,1%	11,9%	26,2%	24,5%	19,3%	7,1%
Hygge	45,1%	22,9%	16,8%	8,7%	4,1%	2,4%
Ängs- och hagmark	26,1%	25,0%	26,0%	14,9%	4,7%	3,4%
Åker	39,4%	29,2%	13,9%	11,6%	3,5%	2,4%
Fjäll	67,5%	20,9%	8,1%	3,0%	0,6%	
Myr- eller våtmark	63,8%	23,7%	8,1%	4,4%		
Bebyggelse	9,1%	11,3%	15,1%	19,1%	26,8%	18,6%
Park	8,5%	25,5%	32,4%	15,5%	16,7%	1,4%
Öppen (gräs-) yta	13,2%	27,4%	28,8%	18,1%	10,0%	2,4%

## 7. I vilken utsträckning brukar du uppleva följande?

	Inte alls	Något	Delvis	I hög grad	Helt och hållet
Ostördhet	7,2%	18,4%	34,6%	31,5%	8,3%
Variationsrik miljö	9,8%	20,0%	39,3%	25,2%	5,7%
Naturpräglad miljö	7,0%	16,1%	31,8%	36,0%	9,1%
Möjlighet till återhämtning	7,2%	14,5%	31,1%	37,5%	9,7%
Trygghet	5,7%	5,9%	22,2%	45,8%	20,4%
Utmaningar	17,3%	28,5%	28,3%	19,5%	6,5%
Självinsikt	10,1%	13,9%	37,8%	30,1%	8,1%
Samvaro med andra	5,3%	13,7%	36,9%	34,4%	9,8%
Nya platser	11,3%	30,8%	33,7%	20,8%	3,5%
Attraktiv natur- och kulturmiljö	12,4%	18,7%	27,7%	32,2%	9,1%

## 8. I vilken utsträckning brukar du ha negativa upplevelser av följande?

	Inte alls	Något	Delvis	I hög grad	Helt och hållet
Buller	24,2%	26,5%	29,2%	16,7%	3,3%
Nedskräpning	16,0%	29,0%	21,7%	26,3%	7,0%
Vindkraft	82,6%	7,8%	5,8%	3,2%	0,7%
Skogsbruk	69,3%	16,1%	10,4%	2,7%	1,6%
Jordbruk	75,2%	15,4%	7,4%	1,2%	0,7%
Terrängkörningsfordon	58,7%	19,0%	13,8%	4,3%	4,1%
Andra friluftsutövare	66,4%	19,9%	9,9%	2,5%	1,4%

## 9. Har du en smartphone?

Ja: 87,0%

Nej: 13,0%

## 10. Om du tänker på de gånger du är i naturen för välbefinnande och naturupplevelser. Hur ofta brukar du använda din smartphone till att...

	Nej	Ja, ibland	Ja, ofta	Ja, alltid
...skaffa information <u>inför</u> vistelsen utomhus	24,6%	41,8%	24,5%	9,1%
...skaffa information <u>under</u> vistelsen utomhus	30,6%	49,2%	14,5%	5,7%
...orientera mig (kartor, GPS etc.)	23,5%	43,0%	25,8%	7,8%
...fotografera eller filma	9,4%	37,3%	34,6%	18,7%
...dela mina upplevelser med andra (sociala medier, sms, e-post etc.)	31,6%	47,2%	14,2%	7,0%



Tänk nu på det naturområde närmast din bostad där du har möjlighet att under fritiden vistats för välbefinnande och naturupplevelser. Vänligen svara på följande frågor (11-14) så gott du kan.

**11. Ungefär hur långt är det mellan din bostad och detta område?**

	%
Mindre än 100 meter	29,3%
100 m – 500 m	25,2%
500 m – 1 km	17,4%
1 km – 3 km	12,3%
3 km – 10 km	9,6%
Mer än 10 km	6,2%

**12. Ungefär hur ofta brukar du besöka ditt närmaste naturområde?**

	%
Varje dag	21,7%
Varje vecka	32,9%
Någon gång per månad	27,5%
Någon gång per år	12,3%
Mer sällan än en gång per år	2,3%
Aldrig	3,3%

**13. Ungefär hur länge brukar i genomsnitt ditt besök vara i ditt närmaste naturområde (räkna inte med ev. tid för resa till/från området) ?**

	%
Mindre än 30 minuter	12,6%
30 minuter – 1 timme	45,7%
1 timme – 3 timmar	29,3%
3 timmar – 6 timmar	7,0%
6 timmar – 1 dag	2,4%
2 dagar – 3 dagar	0,7%
4 dagar – 7 dagar	1,5%
Mer än 7 dagar	0,8%

**14. På vilket sätt brukar du ta dig till ditt närmaste naturområde?**

	%
Till fots	79,5%
Cykel	31,1%
Moped, motorcykel	0,7%
Bil	26,2%
Buss	4,5%
Tåg	1,7%
På annat sätt	3,7%

Nu följer några mer allmänna frågor om allemansrätten, utevistelser och friluftsliv. Med friluftsliv menas vistelser utomhus i natur- och kulturlandskapet för välbefinnande och naturupplevelser utan krav på tävling.

#### 15. I vilken grad anser du att...

	Helt oenig	Delvis oenig	Varken oenig eller enig	Delvis enig	Helt enig	Vet ej
...möjligheter till friluftsliv har påverkat ditt val av bostadsort?	21,3%	6,9%	13,3%	23,3%	27,2%	7,9%
...utomhusvistelse gör din vardag mer meningsfull?	4,8%	5,2%	4,5%	24,3%	60,3%	0,9%
...du känner dig trygg när du vistas ute i naturen?	3,3%	4,3%	6,8%	24,0%	60,3%	1,3%
...naturens tillgänglighet under senare år blivit allt bättre?	7,5%	9,1%	40,6%	14,5%	9,0%	19,3%
...allemansrätten är viktig för dina utomhusaktiviteter?	5,2%	4,3%	9,5%	17,2%	59,5%	4,2%
...allemansrätten är viktig att försvara	1,9%	1,3%	5,8%	5,5%	82,4%	3,1%
...friluftsliv är positivt för din hälsa?	3,3%	1,4%	2,1%	4,2%	86,2%	2,8%
...du utövar friluftsliv på väg till din arbetsplats eller skola	42,0%	12,6%	11,0%	15,8%	11,2%	7,5%

#### 16. Är du medlem i någon friluftsförbund?

Ja: 11,1%

Nej: 88,9%

#### 17. Uppskatta ungefär hur mycket pengar du använt för utgifter som kan relateras till friluftsliv för egen del och för medlemmar i ditt hushåll under de senaste 12 månaderna.

Median: 1500 kr

**18. Allemansrätten ger möjlighet till att vistas ganska fritt i skog och mark utan markägarens tillstånd. Tror du att följande påståenden är sanna eller falska utifrån vad du vet om den svenska allemansrätten?**

	Sant	Falskt	Vet inte
Du får plocka bär och svamp i skogen utan att fråga markägaren om lov	90,2%	5,4%	4,5%
Du får fritt fiska med kastspö (handredskap) i våra fem största sjöar Vänern, Vättern, Mälaren, Hjälmaren och Storsjön	43,8%	26,1%	30,1%
Du får utan att fråga tälta en natt på mark som inte används för jordbruk och som ligger långt från hus där folk bor	84,2%	8,1%	7,7%
Du får utan att fråga fälla enstaka större träd i någon annans skog om du bara använder veden på platsen	3,7%	86,6%	9,7%

**20. Var växte du respektive dina föräldrar huvudsakligen upp?**

Kryssa det alternativ som passar bäst.

	I Sverige	I Danmark, Finland eller Norge	I övriga Europa	I annat land utanför Europa
Jag själv växte upp	83,0%	4,0%	2,8%	10,2%
Min mor växte upp	72,5%	8,2%	5,8%	13,4%
Min far växte upp	74,9%	7,0%	6,4%	11,7%

**21. Vilket är ditt nuvarande civilstånd?**

30,2%	Ensamstående/singel
6,5%	Särbo
58,5%	Gift/Sambo/Registrerad partner
3,2%	Änka/Änkling/Efterlevande partner
1,5%	Annat

**22. I vilken typ av ort bor du?**

1,6%	Stockholm (tätort inkl. kranskommuner)
48,0%	Stad med över 100.000 invånare
5,8%	Stad med mellan 50.000 och 99.999 invånare
16,3%	Tätort med mellan 5.000 och 49.999 invånare
24,6%	Landsbygd med under 5.000 invånare
3,7%	Vet inte

**24a. Har du några barn som bor tillsammans med dig minst halva tiden?**

Ja: 22,0%  
Nej: 78,0%

**25. Ungefär hur ofta är dina hemmavarande barn (personer under 16 år) ute i naturen?**

*Kryssa i det alternativ som passar in bäst på vardagar, helger och längre ledigheter.*

	<b>Aldrig</b>	<b>Sällan</b>	<b>Ganska ofta</b>	<b>Mycket ofta</b>
På vardagarna	16,2%	28,6%	37,0%	18,2%
På helger	10,5%	33,4%	33,8%	22,3%
Under längre ledigheter, semestrar, lov etc.	6,0%	17,7%	42,0%	34,3%

**26. Har du någon funktionsnedsättning eller långvarig sjukdom som påverkar dina möjligheter att kunna vistas ute i naturen?**

Med funktionsnedsättning menas här att man kan ha nedsatt syn eller hörsel, ha tal- eller röstproblem, rörelsehinder, allergi eller någon form av psykisk funktionsnedsättning. Det kan också vara att man har diabetes, hjärt-lungproblem, mag-tarmsjukdom, psoriasis, epilepsi, dyslexi eller något liknande.

Nej: 81,0%

Ja: 19,0%

## Bilaga 2.3. Länsvis redovisning av enkätsvaren. *Södermanlands län*

**Totalt antal svarande:** 342

**Kalibreringsvikt:** kön+ålder+civilstånd+födelseland+inkomst+utbildning

### 1. Ungefär hur ofta är du ute i naturen?

	Aldrig	Sällan	Ganska ofta	Mycket ofta
På vardagarna	10,1%	43,2%	28,9%	17,8%
På helger	6,9%	25,5%	43,5%	24,1%
Under längre ledigheter, semestrar, lov etc.	5,0%	18,1%	40,7%	36,2%

### 2. Ungefär hur många gånger har du ägnat dig åt följande aktiviteter utomhus på din fritid under de senaste 12 månaderna?

	Ingen gång	1-5 gånger	6-20 gånger	21-60 gånger	Mer än 60 gånger
1. Varit ute i skog och mark för att få en naturupplevelse	14,2%	25,2%	23,3%	18,3%	19,0%
2. Varit ute i skog och mark för att plocka bär	48,3%	36,5%	9,2%	3,2%	2,8%
3. Varit ute i skog och mark för att plocka svamp	44,8%	31,1%	16,3%	6,5%	1,4%
4. Tagit nöjes- och motionspromenader	12,9%	20,2%	18,9%	23,6%	24,4%
5. Promenerat med hund	68,0%	7,6%	6,0%	2,8%	15,6%
6. Vandrat i fjällen	88,3%	10,2%	1,0%	0,4%	
7. Vandrat på vandringsleder i låglandsterräng	72,4%	18,0%	6,0%	2,8%	0,8%
8. Joggat/ terrängsprungit	65,2%	12,9%	8,6%	8,1%	5,1%
9. Gått stavgång	83,8%	4,9%	4,0%	3,3%	4,0%
10. Cyklat i terräng (MTB, downhill mm)	89,6%	3,2%	3,7%	2,8%	0,8%
11. Cyklat på vägar	38,2%	20,7%	16,7%	11,4%	13,1%
12. Åkt rullskridskor/inlines/rullskidor	97,0%	1,3%	0,9%	0,7%	
13. Åkt skateboard/longboard	96,6%	1,5%	1,9%		
14. Badat utomhus i sjö/hav	28,5%	22,3%	26,7%	17,7%	4,8%
15. Badat utomhus i pool/äventyrsbad	49,1%	26,7%	12,9%	6,0%	5,3%
16. Dykt, snorklat	88,6%	8,2%	1,9%	0,7%	0,6%
17. Paddlat kanot/kajak	84,5%	13,1%	1,8%	0,4%	0,3%
18. Seglat, vind/vågsurfat	91,8%	4,9%	0,9%	2,0%	0,3%
19. Kört/åkt vattenskidor/wakeboard	96,7%	3,0%	0,2%		
20. Fritidsfiskat	66,3%	21,6%	8,6%	2,7%	0,8%
21. Åkt längdskidor/turskidor	80,6%	11,6%	5,7%	1,5%	0,6%
22. Gått på snöskor	97,8%	2,2%			
23. Åkt utför på skidor	82,0%	11,1%	5,6%	1,3%	
24. Åkt snowboard	98,8%	0,7%	0,4%		
25. Åkt skridskor/långfärdsskridskor	84,1%	10,8%	4,0%	0,2%	0,9%
26. Kört/åkt motorbåt	67,4%	19,9%	8,9%	2,6%	1,2%

	Ingen gång	1-5 gånger	6-20 gånger	21-60 gånger	Mer än 60 gånger
27. Kört/åkt snöskoter	94,8%	3,4%	1,4%	0,4%	
28. Spelat paintball eller rollspel (lajv)	97,4%	2,6%			
29. Bedrivit geocaching	93,3%	5,6%	0,9%	0,2%	
30. Solbadat	27,6%	22,1%	28,7%	13,9%	7,8%
31. Jagat	94,1%	2,7%	1,0%	1,8%	0,4%
32. Kört/åkt hundspann	100,0%				
33. Kört/åkt vattenskoter/jetski	96,9%	2,0%	0,6%	0,5%	
34. Spelat golf	79,9%	12,4%	2,7%	2,4%	2,6%
35. Orienterat	90,2%	5,9%	1,3%	2,5%	
36. Klättrat/bestigtit berg	92,5%	7,0%	0,5%		
37. Åkt pulka/kälke	72,1%	18,5%	7,6%	1,2%	0,5%
38. Ridit i terräng	93,1%	2,9%	1,2%	0,5%	2,4%
39. Arbetat i trädgården	21,3%	17,5%	21,8%	20,5%	18,9%
40. Tältat/övernattat i naturen	82,8%	12,8%	3,3%	0,5%	0,6%
41. Haft picknick eller grillat i naturen	33,9%	38,5%	20,4%	4,7%	2,5%
42. Studerat växter/djur/fågelskådat	67,7%	18,0%	7,5%	4,5%	2,3%
43. Mediterat, yoga eller liknande i naturen	84,3%	10,2%	4,4%	0,6%	0,5%
44. Sportflugit motor- eller segelflygplan	99,9%	0,1%			
45. Seglat kite/drake, hanggliding, fallskärm, basejump och liknande	100,0%				
46. Djurskötsel	84,9%	4,7%	2,8%	0,4%	7,3%
47. Skogsskötsel	86,5%	6,7%	3,5%	2,0%	1,3%
48. Naturvård	83,3%	7,8%	5,9%	1,7%	1,3%
49. Annan aktivitet: _____	90,9%	1,5%	3,5%	2,4%	1,6%

**3. Var det någon eller några aktiviteter i föregående fråga som du inte utövade i den utsträckning du hade önskat under de senaste 12 månaderna?**

Ja: 52,2%

Nej: 47,8%

**4. Markera den eller de aktiviteter du inte utövat i den utsträckning du önskat under de senaste 12 månaderna.**

Aktivitet	%
Varit ute i skog och mark för att få en naturupplevelse	46,00%
Varit ute i skog och mark för att plocka bär	31,60%
Varit ute i skog och mark för att plocka svamp	33,60%
Tagit nöjes- och motionspromenader	38,60%
Promenerat med hund	10,60%
Vandrat i fjällen	24,90%
Vandrat på vandringsleder i låglandsterräng	18,30%
Joggat/terrängsprungit	21,40%
Gått stavgång	5,40%

Cyklad i terräng (MTB, downhill mm)	10,60%
Cyklad på vägar	17,50%
Åkt rullskridskor/inlines/rullskidor	7,50%
Åkt skateboard/longboard	3,70%
Badat utomhus i sjö/hav	25,30%
Badat utomhus i pool/äventyrsbad	8,20%
Dykt, snorklat	6,20%
Paddlat kanot/kajak	21,90%
Seglat, vind/vågsurfat	12,10%
Kört/åkt vattenskidor/wakeboard	4,30%
Fritidsfiskat	24,00%
Åkt längdskidor/turskidor	19,60%
Gått på snöskor	1,60%
Åkt utför på skidor	21,60%
Åkt snowboard	5,00%
Åkt skridskor/långfärdsskridskor	8,30%
Kört/åkt motorbåt	10,50%
Kört/åkt snöskoter	4,20%
Spelat paintball eller rollspel (lajv)	7,90%
Bedrivit geocaching	5,00%
Solbadat	15,20%
Jagat	4,40%
Kört/åkt hundspann	5,80%
Kört/åkt vattenskoter/jetski	9,20%
Spelat golf	10,20%
Orienterat	4,40%
Klättrat/bestigtit berg	8,10%
Åkt pulka/kälke	5,90%
Ridit i terräng	13,20%
Arbetat i trädgården	11,90%
Tältat/övernattat i naturen	20,90%
Haft picknick eller grillat i naturen	25,90%
Studerat växter/djur/fågelskådat	7,70%
Mediterat, yoga eller liknande i naturen	16,30%
Sportflugit motor- eller segelflygplan	4,60%
Seglat kite/drake, hanggliding, fallskärm, basejump och liknande	2,50%
Djurskötsel	4,50%
Skogsskötsel	4,10%
Naturvård	4,50%
Annan aktivitet*	1,40%

\* Öppet svar för Annan aktivitet redovisas i separat fil

**5. Tänk nu på den eller de aktiviteter som du uppgav i föregående fråga. Varför kan du inte ägna dig åt denna/dessa aktiviteter i den utsträckning du önskar?**

	Ja	Nej	Vet ej
Kostar för mycket pengar	23,3%	71,3%	5,4%
Alltför fysiskt krävande	18,1%	76,0%	5,9%
Saknar tillgång till lämpliga platser/områden	36,9%	59,3%	3,8%
Saknar någon att utöva den/dem med	42,3%	57,4%	0,2%
Saknar kunskap/utbildning	15,0%	80,9%	4,1%
Saknar utrustning	33,9%	65,8%	0,2%
Saknar tid	74,6%	25,2%	0,2%
Familjesituationen	33,5%	65,3%	1,1%
Saknar information om utbud och möjligheter	24,8%	72,8%	2,4%
Känner mig otrygg	20,4%	74,7%	4,8%
Saknar transportmöjligheter	17,2%	82,2%	0,6%
Annan orsak*	26,9%	59,1%	13,9%

\* Öppet svar för Annan orsak redovisas i separat fil

**6. Hur ofta under de senaste 12 månaderna har du vistats i följande naturmiljöer på din fritid? Tänk endast på naturmiljöer i Sverige.**

	Aldrig	Sällan	Ibland	Ganska ofta	Mycket ofta	Alltid
Sjöar och vattendrag	9,9%	20,1%	30,6%	22,8%	13,1%	3,5%
Hav	28,1%	31,7%	24,0%	8,3%	6,0%	1,9%
Skärgård	35,3%	32,8%	18,0%	7,9%	4,1%	1,9%
Skog	12,0%	11,2%	24,1%	25,3%	20,4%	7,0%
Hygge	44,7%	28,0%	12,8%	7,3%	4,9%	2,2%
Ängs- och hagmark	27,6%	27,6%	23,0%	10,0%	8,7%	3,1%
Åker	46,8%	26,6%	13,6%	4,5%	6,2%	2,3%
Fjäll	72,8%	17,0%	8,1%	1,3%	0,2%	0,5%
Myr- eller våtmark	67,8%	19,3%	10,0%	2,2%	0,2%	0,5%
Bebyggelse	13,7%	7,2%	17,1%	23,7%	28,8%	9,5%
Park	13,3%	25,0%	36,7%	16,2%	7,1%	1,8%
Öppen (gräs-) yta	16,1%	22,9%	37,3%	13,8%	6,7%	3,1%



## 7. I vilken utsträckning brukar du uppleva följande?

	Inte alls	Något	Delvis	I hög grad	Helt och hållet
Ostördhet	7,8%	16,0%	33,2%	35,6%	7,3%
Variationsrik miljö	8,3%	23,3%	40,8%	23,6%	4,0%
Naturpräglad miljö	8,4%	12,0%	31,4%	39,4%	8,9%
Möjlighet till återhämtning	6,5%	17,8%	30,6%	32,6%	12,5%
Trygghet	6,5%	11,4%	25,3%	37,2%	19,6%
Utmaningar	16,2%	28,8%	35,0%	15,2%	4,8%
Självinsikt	12,1%	19,6%	33,8%	28,4%	6,2%
Samvaro med andra	8,9%	16,6%	35,2%	31,3%	8,0%
Nya platser	14,8%	27,6%	33,6%	19,9%	4,1%
Attraktiv natur- och kulturmiljö	12,4%	22,3%	29,3%	25,6%	10,5%

## 8. I vilken utsträckning brukar du ha negativa upplevelser av följande?

	Inte alls	Något	Delvis	I hög grad	Helt och hållet
Buller	29,1%	27,9%	21,8%	16,6%	4,6%
Nedskräpning	13,8%	27,2%	24,3%	24,3%	10,5%
Vindkraft	78,0%	9,0%	6,7%	3,9%	2,4%
Skogsbruk	64,6%	20,4%	9,0%	4,5%	1,5%
Jordbruk	70,9%	17,2%	7,9%	2,5%	1,4%
Terrängkörningsfordon	61,1%	17,7%	9,0%	6,7%	5,4%
Andra friluftsutövare	69,3%	18,5%	7,7%	3,1%	1,4%

## 9. Har du en smartphone?

Ja: 82,5%

Nej: 17,5%

## 10. Om du tänker på de gånger du är i naturen för välbefinnande och naturupplevelser. Hur ofta brukar du använda din smartphone till att...

	Nej	Ja, ibland	Ja, ofta	Ja, alltid
...skaffa information <u>inför</u> vistelsen utomhus	36,8%	42,7%	15,5%	5,0%
...skaffa information <u>under</u> vistelsen utomhus	43,0%	44,6%	9,8%	2,7%
...orientera mig (kartor, GPS etc.)	28,1%	47,3%	19,4%	5,1%
...fotografera eller filma	12,1%	40,1%	35,3%	12,5%
...dela mina upplevelser med andra (sociala medier, sms, e-post etc.)	32,9%	45,5%	17,6%	4,0%

Tänk nu på det naturområde närmast din bostad där du har möjlighet att under fritiden vistats för välbefinnande och naturupplevelser. Vänligen svara på följande frågor (11-14) så gott du kan.

**11. Ungefär hur långt är det mellan din bostad och detta område?**

	%
Mindre än 100 meter	28,2%
100 m – 500 m	27,9%
500 m – 1 km	17,6%
1 km – 3 km	15,3%
3 km – 10 km	7,8%
Mer än 10 km	3,3%

**12. Ungefär hur ofta brukar du besöka ditt närmaste naturområde?**

	%
Varje dag	18,9%
Varje vecka	36,1%
Någon gång per månad	27,8%
Någon gång per år	11,7%
Mer sällan än en gång per år	2,7%
Aldrig	2,8%

**13. Ungefär hur länge brukar i genomsnitt ditt besök vara i ditt närmaste naturområde (räkna inte med ev. tid för resa till/från området) ?**

	%
Mindre än 30 minuter	16,7%
30 minuter – 1 timme	44,2%
1 timme – 3 timmar	28,4%
3 timmar – 6 timmar	6,2%
6 timmar – 1 dag	0,6%
2 dagar – 3 dagar	0,4%
4 dagar – 7 dagar	0,8%
Mer än 7 dagar	2,7%

**14. På vilket sätt brukar du ta dig till ditt närmaste naturområde?**

	%
Till fots	79,8%
Cykel	22,8%
Moped, motorcykel	0,8%
Bil	27,1%
Buss	
Tåg	
På annat sätt	1,9%

Nu följer några mer allmänna frågor om allemansrätten, utevistelser och friluftsliv. Med friluftsliv menas vistelser utomhus i natur- och kulturlandskapet för välbefinnande och naturupplevelser utan krav på tävling.

**15. I vilken grad anser du att...**

	Helt oenig	Delvis oenig	Varken oenig eller enig	Delvis enig	Helt enig	Vet ej
...möjligheter till friluftsliv har påverkat ditt val av bostadsort?	21,7%	7,7%	17,5%	26,0%	17,4%	9,8%
...utomhusvistelse gör din vardag mer meningsfull?	6,4%	3,6%	10,6%	21,2%	54,7%	3,4%
...du känner dig trygg när du vistas ute i naturen?	2,7%	8,0%	10,7%	22,3%	52,0%	4,4%
...naturens tillgänglighet under senare år blivit allt bättre?	9,2%	6,7%	36,8%	16,9%	12,3%	18,1%
...allemansrätten är viktig för dina utomhusaktiviteter?	5,3%	4,5%	11,2%	15,8%	53,3%	9,9%
...allemansrätten är viktig att försvara	3,8%	1,4%	4,2%	7,2%	78,2%	5,2%
...friluftsliv är positivt för din hälsa?	2,9%	1,7%	3,4%	5,6%	80,7%	5,6%
...du utövar friluftsliv på väg till din arbetsplats eller skola	49,2%	9,9%	11,9%	9,8%	11,0%	8,2%

**16. Är du medlem i någon friluftorganisation?**

Ja: 8,6%

Nej: 91,4%

**17. Uppskatta ungefär hur mycket pengar du använt för utgifter som kan relateras till friluftsliv för egen del och för medlemmar i ditt hushåll under de senaste 12 månaderna.**

Median: 1000 kr

**18. Allemansrätten ger möjlighet till att vistas ganska fritt i skog och mark utan markägarens tillstånd. Tror du att följande påståenden är sanna eller falska utifrån vad du vet om den svenska allemansrätten?**

	Sant	Falskt	Vet inte
Du får plocka bär och svamp i skogen utan att fråga markägaren om lov	89,1%	5,3%	5,6%
Du får fritt fiska med kastspö (handredskap) i våra fem största sjöar Vänern, Vättern, Mälaren, Hjälmaren och Storsjön	44,3%	22,9%	32,9%
Du får utan att fråga tälta en natt på mark som inte används för jordbruk och som ligger långt från hus där folk bor	86,1%	5,5%	8,4%
Du får utan att fråga fälla enstaka större träd i någon annans skog om du bara använder veden på platsen	2,0%	87,7%	10,3%

**20. Var växte du respektive dina föräldrar huvudsakligen upp?**

Kryssa det alternativ som passar bäst.

	I Sverige	I Danmark, Finland eller Norge	I övriga Europa	I annat land utanför Europa
Jag själv växte upp	84,8%	4,8%	3,7%	6,8%
Min mor växte upp	76,2%	8,2%	6,6%	9,0%
Min far växte upp	75,6%	10,5%	5,0%	8,8%

**21. Vilket är ditt nuvarande civilstånd?**

24,8%	Ensamstående/singel
4,4%	Särbo
66,0%	Gift/Sambo/Registrerad partner
3,1%	Änka/Änkling/Efterlevande partner
1,6%	Annat

**22. I vilken typ av ort bor du?**

0,0%	Stockholm (tätort inkl. kranskommuner)
23,4%	Stad med över 100.000 invånare
15,5%	Stad med mellan 50.000 och 99.999 invånare
33,2%	Tätort med mellan 5.000 och 49.999 invånare
24,5%	Landsbygd med under 5.000 invånare
3,4%	Vet inte

**24a. Har du några barn som bor tillsammans med dig minst halva tiden?**

Ja: 23,4%  
Nej: 76,6%

**25. Ungefär hur ofta är dina hemmavarande barn (personer under 16 år) ute i naturen?**

*Kryssa i det alternativ som passar in bäst på vardagar, helger och längre ledigheter.*

	<b>Aldrig</b>	<b>Sällan</b>	<b>Ganska ofta</b>	<b>Mycket ofta</b>
På vardagarna	15,5%	30,5%	40,8%	13,1%
På helger	11,5%	22,7%	52,5%	13,2%
Under längre ledigheter, semestrar, lov etc.	6,6%	21,9%	39,5%	32,0%

**26. Har du någon funktionsnedsättning eller långvarig sjukdom som påverkar dina möjligheter att kunna vistas ute i naturen?**

Med funktionsnedsättning menas här att man kan ha nedsatt syn eller hörsel, ha tal- eller röstproblem, rörelsehinder, allergi eller någon form av psykisk funktionsnedsättning. Det kan också vara att man har diabetes, hjärt-lungproblem, mag-tarmsjukdom, psoriasis, epilepsi, dyslexi eller något liknande.

Nej: 79,4%

Ja: 20,6%

## Bilaga 2.4. Länsvis redovisning av enkätsvaren. *Östergötlands län*

**Totalt antal svarande:** 365

**Kalibreringsvikt:** kön+ålder+civilstånd+födelse land+inkomst+utbildning

### 1. Ungefär hur ofta är du ute i naturen?

	Aldrig	Sällan	Ganska ofta	Mycket ofta
På vardagarna	11,9%	40,9%	27,5%	19,7%
På helger	4,3%	27,8%	44,6%	23,4%
Under längre ledigheter, semester, lov etc.	1,3%	17,8%	41,1%	39,8%

### 2. Ungefär hur många gånger har du ägnat dig åt följande aktiviteter utomhus på din fritid under de senaste 12 månaderna?

	Ingen gång	1-5 gånger	6-20 gånger	21-60 gånger	Mer än 60 gånger
1. Varit ute i skog och mark för att få en naturupplevelse	10,5%	27,3%	23,4%	23,3%	15,5%
2. Varit ute i skog och mark för att plocka bär	52,6%	34,2%	9,4%	3,2%	0,7%
3. Varit ute i skog och mark för att plocka svamp	52,1%	32,6%	10,4%	4,0%	0,9%
4. Tagit nöjes- och motionspromenader	10,7%	15,7%	21,5%	26,9%	25,2%
5. Promenerat med hund	65,6%	10,4%	6,5%	2,5%	15,0%
6. Vandrat i fjällen	87,7%	10,9%	1,4%		
7. Vandrat på vandringsleder i låglandsterräng	70,1%	21,9%	5,3%	1,8%	0,9%
8. Joggat/ terrängsprungit	61,3%	10,2%	13,1%	8,3%	7,1%
9. Gått stavgång	89,4%	3,5%	4,0%	1,9%	1,1%
10. Cyklat i terräng (MTB, downhill mm)	89,0%	6,0%	2,6%	1,3%	1,0%
11. Cyklat på vägar	33,7%	17,9%	19,5%	12,5%	16,4%
12. Åkt rullskridskor/inlines/rullskidor	97,8%	2,2%			
13. Åkt skateboard/longboard	98,5%	0,4%	0,1%	0,6%	0,4%
14. Badat utomhus i sjö/hav	18,0%	21,5%	28,1%	23,1%	9,3%
15. Badat utomhus i pool/äventyrsbad	48,7%	26,3%	14,9%	8,4%	1,6%
16. Dykt, snorklat	87,5%	6,7%	5,2%	0,6%	
17. Paddlat kanot/kajak	80,2%	17,0%	1,8%	0,6%	0,4%
18. Seglat, vind/vågsurfat	92,5%	5,5%	1,3%	0,6%	
19. Kört/åkt vattenskidor/wakeboard	93,0%	4,8%	1,8%	0,5%	
20. Fritidsfiskat	66,2%	20,3%	8,1%	3,7%	1,7%
21. Åkt längdskidor/turskidor	79,3%	9,7%	7,9%	2,4%	0,7%
22. Gått på snöskor	97,8%	1,9%	0,3%		
23. Åkt utför på skidor	77,1%	14,3%	7,0%	1,2%	0,5%
24. Åkt snowboard	91,5%	7,4%	0,3%	0,9%	
25. Åkt skridskor/långfärdsskridskor	80,4%	14,3%	4,1%	1,2%	
26. Kört/åkt motorbåt	61,1%	24,4%	7,7%	5,4%	1,4%

	Ingen gång	1-5 gånger	6-20 gånger	21-60 gånger	Mer än 60 gånger
27. Kört/åkt snöskoter	93,7%	4,5%	1,2%	0,2%	0,4%
28. Spelat paintball eller rollspel (lajv)	95,4%	4,6%			
29. Bedrivit geocaching	95,0%	3,9%	1,1%		
30. Solbadat	27,4%	18,7%	26,9%	18,1%	8,9%
31. Jagat	91,4%	3,4%	3,0%	1,1%	1,2%
32. Kört/åkt hundspann	99,3%	0,7%			
33. Kört/åkt vattenskoter/jetski	93,3%	5,1%	0,7%	0,9%	
34. Spelat golf	84,6%	10,1%	2,4%	1,9%	0,9%
35. Orienterat	91,6%	6,9%	0,5%	0,7%	0,2%
36. Klättrat/bestigigt berg	90,5%	6,9%	1,2%	1,4%	
37. Åkt pulka/kälke	68,9%	20,9%	7,4%	2,8%	
38. Ridit i terräng	92,0%	4,0%	1,2%	0,9%	1,9%
39. Arbetat i trädgården	23,6%	15,7%	23,5%	19,8%	17,5%
40. Tältat/övernatat i naturen	76,5%	18,0%	5,1%	0,5%	
41. Haft picknick eller grillat i naturen	25,2%	43,7%	23,4%	5,6%	2,2%
42. Studerat växter/djur/fågelskådat	69,6%	17,3%	8,5%	3,5%	1,1%
43. Mediterat, yoga eller liknande i naturen	88,7%	5,1%	3,9%	1,1%	1,2%
44. Sportflugit motor- eller segelflygplan	98,5%	0,9%	0,7%		
45. Seglat kite/drake, hanggliding, fallskärm, basejump och liknande	100,0%				
46. Djurskötsel	79,2%	9,7%	4,0%	1,4%	5,7%
47. Skogsskötsel	86,4%	8,7%	2,8%	1,1%	0,9%
48. Naturvård	84,5%	11,4%	2,2%	1,6%	0,3%
49. Annan aktivitet: _____	89,5%	1,4%	3,0%	1,2%	5,0%

**3. Var det någon eller några aktiviteter i föregående fråga som du inte utövade i den utsträckning du hade önskat under de senaste 12 månaderna?**

Ja: 58,0%

Nej: 42,0%

**4. Markera den eller de aktiviteter du inte utövat i den utsträckning du önskat under de senaste 12 månaderna.**

Aktivitet	%
Varit ute i skog och mark för att få en naturupplevelse	50,30%
Varit ute i skog och mark för att plocka bär	36,20%
Varit ute i skog och mark för att plocka svamp	44,80%
Tagit nöjes- och motionspromenader	37,30%
Promenerat med hund	14,30%
Vandrat i fjällen	38,50%
Vandrat på vandringsleder i låglandsterräng	23,70%
Joggat/terrängsprungit	30,10%
Gått stavgång	3,70%

Cyklad i terräng (MTB, downhill mm)	20,40%
Cyklad på vägar	24,10%
Åkt rullskridskor/inlines/rullskidor	6,60%
Åkt skateboard/longboard	4,70%
Badat utomhus i sjö/hav	22,50%
Badat utomhus i pool/äventyrsbad	6,30%
Dykt, snorklat	12,90%
Paddlat kanot/kajak	23,20%
Seglat, vind/vågsurfat	12,90%
Kört/åkt vattenskidor/wakeboard	7,50%
Fritidsfiskat	23,40%
Åkt längdskidor/turskidor	23,50%
Gått på snöskor	6,00%
Åkt utför på skidor	19,20%
Åkt snowboard	7,50%
Åkt skridskor/långfärdsskridskor	16,30%
Kört/åkt motorbåt	13,00%
Kört/åkt snöskoter	9,80%
Spelat paintball eller rollspel (lajv)	8,10%
Bedrivit geocaching	5,00%
Solbadat	12,30%
Jagat	12,70%
Kört/åkt hundspann	7,00%
Kört/åkt vattenskoter/jetski	10,30%
Spelat golf	13,60%
Orienterat	7,10%
Klättrat/bestigtit berg	17,00%
Åkt pulka/kälke	13,40%
Ridit i terräng	16,40%
Arbetat i trädgården	16,70%
Tältat/övernattat i naturen	37,20%
Haft picknick eller grillat i naturen	31,30%
Studerat växter/djur/fågelskådat	12,60%
Mediterat, yoga eller liknande i naturen	15,60%
Sportflugit motor- eller segelflygplan	4,90%
Seglat kite/drake, hanggliding, fallskärm, basejump och liknande	7,90%
Djurskötsel	8,80%
Skogsskötsel	8,10%
Naturvård	7,40%
Annan aktivitet*	5,00%

\* Öppet svar för Annan aktivitet redovisas i separat fil



**5. Tänk nu på den eller de aktiviteter som du uppgav i föregående fråga. Varför kan du inte ägna dig åt denna/dessa aktiviteter i den utsträckning du önskar?**

	Ja	Nej	Vet ej
Kostar för mycket pengar	22,9%	69,7%	7,5%
Alltför fysiskt krävande	11,6%	80,9%	7,5%
Saknar tillgång till lämpliga platser/områden	35,8%	60,1%	4,0%
Saknar någon att utöva den/dem med	42,9%	52,2%	4,9%
Saknar kunskap/utbildning	16,5%	76,2%	7,3%
Saknar utrustning	31,5%	63,7%	4,8%
Saknar tid	80,4%	15,2%	4,4%
Familjesituationen	34,9%	61,9%	3,3%
Saknar information om utbud och möjligheter	18,4%	74,9%	6,7%
Känner mig otrygg	11,9%	84,7%	3,4%
Saknar transportmöjligheter	10,5%	87,3%	2,3%
Annan orsak*	16,9%	69,3%	13,9%

\* Öppet svar för Annan orsak redovisas i separat fil

**6. Hur ofta under de senaste 12 månaderna har du vistats i följande naturmiljöer på din fritid? Tänk endast på naturmiljöer i Sverige.**

	Aldrig	Sällan	Ibland	Ganska ofta	Mycket ofta	Alltid
Sjöar och vattendrag	11,2%	14,6%	27,4%	25,0%	18,0%	3,8%
Hav	22,6%	33,8%	28,6%	9,7%	4,4%	0,8%
Skärgård	32,4%	32,8%	22,8%	7,2%	4,8%	
Skog	6,2%	16,1%	26,2%	21,7%	22,3%	7,5%
Hygge	42,6%	28,8%	16,4%	5,8%	3,3%	3,1%
Ängs- och hagmark	23,8%	31,8%	19,9%	14,5%	6,5%	3,6%
Åker	39,3%	34,9%	13,4%	5,4%	3,6%	3,4%
Fjäll	67,3%	21,2%	10,1%	1,1%	0,2%	
Myr- eller våtmark	66,2%	24,2%	7,0%	1,8%	0,8%	
Bebyggelse	9,5%	9,3%	16,8%	20,2%	28,3%	15,8%
Park	13,0%	20,4%	32,2%	18,6%	13,5%	2,3%
Öppen (gräs-) yta	11,9%	21,9%	35,3%	16,1%	11,8%	3,0%

## 7. I vilken utsträckning brukar du uppleva följande?

	Inte alls	Något	Delvis	I hög grad	Helt och hållet
Ostördhet	9,9%	17,1%	34,4%	31,9%	6,7%
Variationsrik miljö	7,7%	18,4%	42,4%	25,4%	6,1%
Naturpräglad miljö	6,6%	19,3%	32,1%	33,2%	8,8%
Möjlighet till återhämtning	4,5%	20,9%	31,2%	31,6%	11,7%
Trygghet	4,3%	11,8%	19,3%	47,9%	16,8%
Utmaningar	13,5%	27,9%	36,9%	18,0%	3,7%
Självinsikt	7,1%	18,9%	37,6%	32,9%	3,5%
Samvaro med andra	5,3%	15,0%	41,6%	31,7%	6,4%
Nya platser	8,2%	31,7%	43,7%	13,8%	2,5%
Attraktiv natur- och kulturmiljö	9,5%	20,6%	35,4%	28,4%	6,1%

## 8. I vilken utsträckning brukar du ha negativa upplevelser av följande?

	Inte alls	Något	Delvis	I hög grad	Helt och hållet
Buller	20,3%	34,4%	22,4%	17,1%	5,8%
Nedskräpning	10,6%	27,8%	23,5%	25,3%	12,7%
Vindkraft	75,2%	10,5%	9,6%	2,9%	1,8%
Skogsbruk	66,2%	20,0%	10,9%	2,6%	0,4%
Jordbruk	73,5%	17,8%	6,4%	2,3%	
Terrängkörningsfordon	59,9%	19,6%	11,3%	7,1%	2,1%
Andra friluftsutövare	67,5%	18,2%	11,5%	2,2%	0,6%

## 9. Har du en smartphone?

Ja: 83,3%

Nej: 16,7%

## 10. Om du tänker på de gånger du är i naturen för välbefinnande och naturupplevelser. Hur ofta brukar du använda din smartphone till att...

	Nej	Ja, ibland	Ja, ofta	Ja, alltid
...skaffa information <u>inför</u> vistelsen utomhus	28,3%	40,2%	25,4%	6,2%
...skaffa information <u>under</u> vistelsen utomhus	34,9%	45,0%	16,5%	3,6%
...orientera mig (kartor, GPS etc.)	21,0%	41,5%	29,0%	8,6%
...fotografera eller filma	8,3%	37,0%	39,4%	15,4%
...dela mina upplevelser med andra (sociala medier, sms, e-post etc.)	25,5%	52,3%	15,4%	6,8%

Tänk nu på det naturområde närmast din bostad där du har möjlighet att under fritiden vistats för välbefinnande och naturupplevelser. Vänligen svara på följande frågor (11-14) så gott du kan.

**11. Ungefär hur långt är det mellan din bostad och detta område?**

	%
Mindre än 100 meter	23,0%
100 m – 500 m	20,8%
500 m – 1 km	18,1%
1 km – 3 km	18,8%
3 km – 10 km	10,3%
Mer än 10 km	8,9%

**12. Ungefär hur ofta brukar du besöka ditt närmaste naturområde?**

	%
Varje dag	18,9%
Varje vecka	30,0%
Någon gång per månad	31,0%
Någon gång per år	15,4%
Mer sällan än en gång per år	2,7%
Aldrig	2,0%

**13. Ungefär hur länge brukar i genomsnitt ditt besök vara i ditt närmaste naturområde (räkna inte med ev. tid för resa till/från området) ?**

	%
Mindre än 30 minuter	9,4%
30 minuter – 1 timme	42,1%
1 timme – 3 timmar	35,9%
3 timmar – 6 timmar	5,8%
6 timmar – 1 dag	2,4%
2 dagar – 3 dagar	1,2%
4 dagar – 7 dagar	0,9%
Mer än 7 dagar	2,2%

**14. På vilket sätt brukar du ta dig till ditt närmaste naturområde?**

	%
Till fots	71,1%
Cykel	29,6%
Moped, motorcykel	2,7%
Bil	33,8%
Buss	2,2%
Tåg	
På annat sätt	1,4%

Nu följer några mer allmänna frågor om allemansrätten, utevistelser och friluftsliv. Med friluftsliv menas vistelser utomhus i natur- och kulturlandskapet för välbefinnande och naturupplevelser utan krav på tävling.

### 15. I vilken grad anser du att...

	Helt oenig	Delvis oenig	Varken oenig eller enig	Delvis enig	Helt enig	Vet ej
...möjligheter till friluftsliv har påverkat ditt val av bostadsort?	24,6%	6,5%	17,2%	22,2%	21,4%	8,1%
...utomhusvistelse gör din vardag mer meningsfull?	2,2%	4,4%	12,5%	22,6%	55,2%	3,2%
...du känner dig trygg när du vistas ute i naturen?	2,0%	6,4%	11,5%	22,7%	55,7%	1,7%
...naturens tillgänglighet under senare år blivit allt bättre?	6,4%	9,5%	40,9%	16,3%	8,9%	18,1%
...allemansrätten är viktig för dina utomhusaktiviteter?	2,2%	4,3%	18,4%	17,4%	53,5%	4,1%
...allemansrätten är viktig att försvara	1,3%	2,3%	6,4%	6,6%	80,9%	2,5%
...friluftsliv är positivt för din hälsa?	0,4%	1,9%	3,7%	8,0%	83,6%	2,3%
...du utövar friluftsliv på väg till din arbetsplats eller skola	42,8%	12,2%	11,0%	15,3%	11,8%	6,9%

### 16. Är du medlem i någon friluftorganisation?

Ja: 9,2%

Nej: 90,8%

### 17. Uppskatta ungefär hur mycket pengar du använt för utgifter som kan relateras till friluftsliv för egen del och för medlemmar i ditt hushåll under de senaste 12 månaderna.

Median: 2000 kr

**18. Allemansrätten ger möjlighet till att vistas ganska fritt i skog och mark utan markägarens tillstånd. Tror du att följande påståenden är sanna eller falska utifrån vad du vet om den svenska allemansrätten?**

	Sant	Falskt	Vet inte
Du får plocka bär och svamp i skogen utan att fråga markägaren om lov	91,6%	2,8%	5,6%
Du får fritt fiska med kastspö (handredskap) i våra fem största sjöar Vänern, Vättern, Mälaren, Hjälmaren och Storsjön	40,8%	27,4%	31,8%
Du får utan att fråga tälta en natt på mark som inte används för jordbruk och som ligger långt från hus där folk bor	85,4%	4,5%	10,1%
Du får utan att fråga fälla enstaka större träd i någon annans skog om du bara använder veden på platsen	1,1%	91,1%	7,8%

**20. Var växte du respektive dina föräldrar huvudsakligen upp?**

Kryssa det alternativ som passar bäst.

	I Sverige	I Danmark, Finland eller Norge	I övriga Europa	I annat land utanför Europa
Jag själv växte upp	87,7%	2,3%	5,9%	4,2%
Min mor växte upp	80,5%	5,5%	7,7%	6,3%
Min far växte upp	81,7%	4,5%	8,0%	5,9%

**21. Vilket är ditt nuvarande civilstånd?**

23,3%	Ensamstående/singel
5,2%	Särbo
65,7%	Gift/Sambo/Registrerad partner
4,2%	Änka/Änkling/Efterlevande partner
1,6%	Annat

**22. I vilken typ av ort bor du?**

0,8%	Stockholm (tätort inkl. kranskommuner)
48,3%	Stad med över 100.000 invånare
5,5%	Stad med mellan 50.000 och 99.999 invånare
23,7%	Tätort med mellan 5.000 och 49.999 invånare
20,6%	Landsbygd med under 5.000 invånare
1,2%	Vet inte

**24a. Har du några barn som bor tillsammans med dig minst halva tiden?**

Ja: 32,8%  
Nej: 67,2%

**25. Ungefär hur ofta är dina hemmavarande barn (personer under 16 år) ute i naturen?**

*Kryssa i det alternativ som passar in bäst på vardagar, helger och längre ledigheter.*

	<b>Aldrig</b>	<b>Sällan</b>	<b>Ganska ofta</b>	<b>Mycket ofta</b>
På vardagarna	8,6%	52,5%	29,2%	9,7%
På helger	2,5%	40,9%	35,6%	21,0%
Under längre ledigheter, semestrar, lov etc.		24,1%	36,1%	39,8%

**26. Har du någon funktionsnedsättning eller långvarig sjukdom som påverkar dina möjligheter att kunna vistas ute i naturen?**

Med funktionsnedsättning menas här att man kan ha nedsatt syn eller hörsel, ha tal- eller röstproblem, rörelsehinder, allergi eller någon form av psykisk funktionsnedsättning. Det kan också vara att man har diabetes, hjärt-lungproblem, mag-tarmsjukdom, psoriasis, epilepsi, dyslexi eller något liknande.

Nej: 84,4%

Ja: 15,6%

## Bilaga 2.5. Länsvis redovisning av enkätsvaren. *Jönköpings län*

**Totalt antal svarande:** 363

**Kalibreringsvikt:** kön+ålder+civilstånd+födelseland+inkomst+utbildning

### 1. Ungefär hur ofta är du ute i naturen?

	Aldrig	Sällan	Ganska ofta	Mycket ofta
På vardagarna	7,9%	40,2%	35,7%	16,2%
På helger	3,2%	27,8%	44,6%	24,4%
Under längre ledigheter, semestrar, lov etc.	3,0%	16,0%	41,4%	39,7%

### 2. Ungefär hur många gånger har du ägnat dig åt följande aktiviteter utomhus på din fritid under de senaste 12 månaderna?

	Ingen gång	1-5 gånger	6-20 gånger	21-60 gånger	Mer än 60 gånger
1. Varit ute i skog och mark för att få en naturupplevelse	10,3%	28,6%	26,4%	17,8%	17,0%
2. Varit ute i skog och mark för att plocka bär	44,5%	43,3%	6,8%	3,6%	1,8%
3. Varit ute i skog och mark för att plocka svamp	46,0%	37,7%	11,3%	4,1%	0,9%
4. Tagit nöjes- och motionspromenader	9,3%	15,9%	21,4%	25,7%	27,7%
5. Promenerat med hund	71,0%	8,5%	6,4%	4,0%	10,2%
6. Vandrat i fjällen	86,8%	10,0%	2,5%	0,6%	0,1%
7. Vandrat på vandringsleder i låglandsterräng	66,7%	23,4%	8,3%	1,3%	0,3%
8. Joggat/ terrängsprungit	58,9%	14,1%	12,8%	6,7%	7,5%
9. Gått stavgång	81,8%	9,6%	3,4%	2,7%	2,5%
10. Cyklat i terräng (MTB, downhill mm)	85,9%	7,0%	5,1%	2,0%	
11. Cyklat på vägar	36,6%	15,9%	21,5%	13,1%	12,9%
12. Åkt rullskridskor/inlines/rullskidor	93,8%	4,4%	1,0%	0,4%	0,4%
13. Åkt skateboard/longboard	97,1%	0,8%	2,1%		
14. Badat utomhus i sjö/hav	16,5%	21,5%	34,0%	19,3%	8,8%
15. Badat utomhus i pool/äventyrsbad	50,8%	30,2%	11,6%	6,0%	1,3%
16. Dykt, snorklat	86,6%	12,1%	1,1%	0,3%	
17. Paddlat kanot/kajak	84,4%	14,1%	1,2%	0,3%	
18. Seglat, vind/vågsurfat	97,5%	2,5%	0,0%		
19. Kört/åkt vattenskidor/wakeboard	96,1%	3,0%	0,4%	0,3%	0,3%
20. Fritidsfiskat	62,1%	27,3%	7,5%	1,8%	1,3%
21. Åkt längskidor/turskidor	78,3%	13,4%	7,1%	0,8%	0,4%
22. Gått på snöskor	97,9%	1,3%	0,8%		
23. Åkt utför på skidor	75,6%	15,3%	6,0%	2,4%	0,8%
24. Åkt snowboard	94,3%	3,8%	1,5%	0,5%	
25. Åkt skridskor/långfärdsskridskor	76,1%	19,7%	3,7%		0,6%
26. Kört/åkt motorbåt	65,4%	24,0%	8,2%	1,3%	1,1%
27. Kört/åkt snöskoter	94,9%	4,1%	0,8%		0,3%

	Ingen gång	1-5 gånger	6-20 gånger	21-60 gånger	Mer än 60 gånger
28. Spelat paintball eller rollspel (lajv)	95,3%	4,7%			
29. Bedrivit geocaching	97,2%	2,8%			
30. Solbadat	22,8%	21,4%	30,8%	18,5%	6,6%
31. Jagat	90,4%	3,4%	4,1%	1,3%	0,8%
32. Kört/åkt hundspann	99,6%	0,4%			
33. Kört/åkt vattenskoter/jetski	97,5%	0,9%	1,4%		0,3%
34. Spelat golf	79,5%	12,7%	2,9%	3,6%	1,4%
35. Orienterat	90,5%	6,8%	1,4%	0,5%	0,7%
36. Klättrat/bestigtit berg	94,2%	5,1%	0,7%		
37. Åkt pulka/kälke	64,2%	23,5%	11,1%	1,2%	
38. Ridit i terräng	93,9%	2,9%	0,3%	0,5%	2,5%
39. Arbetat i trädgården	20,3%	17,0%	26,3%	21,2%	15,3%
40. Tältat/övernattat i naturen	79,7%	13,1%	5,3%	1,9%	
41. Haft picknick eller grillat i naturen	32,5%	39,6%	20,8%	5,9%	1,3%
42. Studerat växter/djur/fågelskådat	70,4%	20,1%	6,0%	2,2%	1,3%
43. Mediterat, yoga eller liknande i naturen	91,5%	5,6%	2,6%	0,3%	0,1%
44. Sportflugit motor- eller segelflygplan	97,9%	1,8%			0,3%
45. Seglat kite/drake, hanggliding, fallskärm, basejump och liknande	99,7%	0,3%			
46. Djurskötsel	78,7%	9,3%	4,1%	0,8%	7,2%
47. Skogsskötsel	79,9%	12,6%	3,1%	3,1%	1,3%
48. Naturvård	84,5%	9,8%	4,4%	0,4%	0,8%
49. Annan aktivitet: _____	89,3%	1,5%	4,6%	1,4%	3,1%

**3. Var det någon eller några aktiviteter i föregående fråga som du inte utövade i den utsträckning du hade önskat under de senaste 12 månaderna?**

Ja: 51,4%

Nej: 48,6%

**4. Markera den eller de aktiviteter du inte utövat i den utsträckning du önskat under de senaste 12 månaderna.**

Aktivitet	%
Varit ute i skog och mark för att få en naturupplevelse	55,00%
Varit ute i skog och mark för att plocka bär	44,00%
Varit ute i skog och mark för att plocka svamp	38,70%
Tagit nöjes- och motionspromenader	45,00%
Promenerat med hund	16,50%
Vandrat i fjällen	30,90%
Vandrat på vandringsleder i låglandsterräng	21,40%
Joggat/terrängsprungit	29,70%
Gått stavgång	10,60%
Cyklat i terräng (MTB, downhill mm)	12,20%



Cyklad på vägar	23,60%
Åkt rullskridskor/inlines/rullskidor	9,60%
Åkt skateboard/longboard	6,50%
Badat utomhus i sjö/hav	21,70%
Badat utomhus i pool/äventyrsbad	7,50%
Dykt, snorklat	12,40%
Paddlat kanot/kajak	22,60%
Seglat, vind/vågsurfat	11,10%
Kört/åkt vattenskidor/wakeboard	6,90%
Fritidsfiskat	24,10%
Åkt längdskidor/turskidor	28,60%
Gått på snöskor	3,90%
Åkt utför på skidor	24,20%
Åkt snowboard	8,10%
Åkt skridskor/långfärdsskridskor	13,30%
Kört/åkt motorbåt	15,40%
Kört/åkt snöskoter	9,80%
Spelat paintball eller rollspel (lajv)	8,40%
Bedrivit geocaching	4,70%
Solbadat	11,90%
Jagat	12,90%
Kört/åkt hundspann	11,70%
Kört/åkt vattenskoter/jetski	7,00%
Spelat golf	11,10%
Orienterat	9,50%
Klättrat/bestigtit berg	12,70%
Åkt pulka/kälke	12,30%
Ridit i terräng	14,90%
Arbetat i trädgården	19,40%
Tältat/övernattat i naturen	18,80%
Haft picknick eller grillat i naturen	25,90%
Studerat växter/djur/fågelskådat	7,00%
Mediterat, yoga eller liknande i naturen	8,80%
Sportflugit motor- eller segelflygplan	5,30%
Seglat kite/drake, hanggliding, fallskärm, basejump och liknande	8,50%
Djurskötsel	7,70%
Skogsskötsel	8,50%
Naturvård	7,20%
Annan aktivitet*	1,90%

\* Öppet svar för Annan aktivitet redovisas i separat fil

**5. Tänk nu på den eller de aktiviteter som du uppgav i föregående fråga. Varför kan du inte ägna dig åt denna/dessa aktiviteter i den utsträckning du önskar?**

	Ja	Nej	Vet ej
Kostar för mycket pengar	27,1%	69,4%	3,4%
Alltför fysiskt krävande	21,7%	73,2%	5,1%
Saknar tillgång till lämpliga platser/områden	33,3%	61,5%	5,2%
Saknar någon att utöva den/dem med	38,0%	61,5%	0,4%
Saknar kunskap/utbildning	25,4%	69,2%	5,4%
Saknar utrustning	38,5%	59,1%	2,4%
Saknar tid	76,4%	21,3%	2,3%
Familjesituationen	34,3%	59,8%	5,9%
Saknar information om utbud och möjligheter	14,2%	80,6%	5,3%
Känner mig otrygg	9,2%	84,6%	6,2%
Saknar transportmöjligheter	15,7%	82,9%	1,4%
Annan orsak*	18,3%	67,5%	14,1%

\* Öppet svar för Annan orsak redovisas i separat fil

**6. Hur ofta under de senaste 12 månaderna har du vistats i följande naturmiljöer på din fritid? Tänk endast på naturmiljöer i Sverige.**

	Aldrig	Sällan	Ibland	Ganska ofta	Mycket ofta	Alltid
Sjöar och vattendrag	7,3%	11,0%	32,4%	28,0%	17,2%	4,2%
Hav	18,0%	38,1%	31,8%	8,7%	3,0%	0,4%
Skärgård	44,0%	35,5%	15,6%	3,3%	1,1%	0,4%
Skog	6,2%	13,2%	24,4%	30,2%	21,6%	4,3%
Hygge	39,9%	24,1%	20,6%	9,8%	4,9%	0,7%
Ängs- och hagmark	23,6%	25,6%	28,9%	12,8%	6,8%	2,4%
Åker	36,6%	30,9%	15,0%	10,7%	5,7%	1,1%
Fjäll	73,0%	16,2%	8,6%	2,2%		
Myr- eller våtmark	59,9%	26,4%	10,7%	2,4%	0,7%	
Bebyggelse	10,4%	12,0%	17,8%	24,9%	24,4%	10,5%
Park	10,6%	31,9%	30,8%	17,4%	5,7%	3,7%
Öppen (gräs-) yta	15,7%	24,6%	31,5%	16,8%	8,9%	2,4%

## 7. I vilken utsträckning brukar du uppleva följande?

	Inte alls	Något	Delvis	I hög grad	Helt och hållet
Ostördhet	6,7%	19,7%	30,5%	36,3%	6,9%
Variationsrik miljö	8,4%	15,8%	40,8%	30,5%	4,5%
Naturpräglad miljö	6,2%	19,2%	27,4%	40,7%	6,5%
Möjlighet till återhämtning	5,6%	15,2%	31,2%	38,3%	9,7%
Trygghet	3,8%	8,1%	21,2%	47,5%	19,4%
Utmaningar	13,2%	24,0%	43,9%	15,2%	3,7%
Självinsikt	8,2%	17,7%	39,3%	27,7%	7,1%
Samvaro med andra	4,9%	15,6%	32,2%	38,6%	8,8%
Nya platser	8,2%	31,3%	39,8%	18,0%	2,6%
Attraktiv natur- och kulturmiljö	7,4%	25,0%	31,4%	31,5%	4,7%

## 8. I vilken utsträckning brukar du ha negativa upplevelser av följande?

	Inte alls	Något	Delvis	I hög grad	Helt och hållet
Buller	24,6%	35,1%	20,2%	13,8%	6,4%
Nedskräpning	11,2%	33,2%	21,5%	22,4%	11,6%
Vindkraft	75,3%	13,6%	7,8%	2,5%	0,8%
Skogsbruk	75,8%	15,4%	6,5%	1,7%	0,6%
Jordbruk	77,2%	15,8%	5,8%	0,9%	0,3%
Terrängkörningsfordon	65,0%	20,3%	7,8%	4,6%	2,3%
Andra friluftsutövare	72,6%	17,4%	8,0%	1,6%	0,4%

## 9. Har du en smartphone?

Ja: 86,6%

Nej: 13,4%

## 10. Om du tänker på de gånger du är i naturen för välbefinnande och naturupplevelser. Hur ofta brukar du använda din smartphone till att...

	Nej	Ja, ibland	Ja, ofta	Ja, alltid
...skaffa information <u>inför</u> vistelsen utomhus	27,0%	47,2%	17,8%	8,1%
...skaffa information <u>under</u> vistelsen utomhus	29,4%	53,4%	12,1%	5,1%
...orientera mig (kartor, GPS etc.)	26,4%	38,9%	29,8%	4,8%
...fotografera eller filma	8,3%	38,0%	39,9%	13,9%
...dela mina upplevelser med andra (sociala medier, sms, e-post etc.)	28,8%	48,5%	18,8%	4,0%

Tänk nu på det naturområde närmast din bostad där du har möjlighet att under fritiden vistats för välbefinnande och naturupplevelser. Vänligen svara på följande frågor (11-14) så gott du kan.

**11. Ungefär hur långt är det mellan din bostad och detta område?**

	%
Mindre än 100 meter	29,5%
100 m – 500 m	28,9%
500 m – 1 km	16,3%
1 km – 3 km	14,1%
3 km – 10 km	7,8%
Mer än 10 km	3,5%

**12. Ungefär hur ofta brukar du besöka ditt närmaste naturområde?**

	%
Varje dag	14,3%
Varje vecka	41,7%
Någon gång per månad	26,7%
Någon gång per år	11,8%
Mer sällan än en gång per år	2,3%
Aldrig	3,3%

**13. Ungefär hur länge brukar i genomsnitt ditt besök vara i ditt närmaste naturområde (räkna inte med ev. tid för resa till/från området) ?**

	%
Mindre än 30 minuter	9,4%
30 minuter – 1 timme	50,5%
1 timme – 3 timmar	34,0%
3 timmar – 6 timmar	3,2%
6 timmar – 1 dag	0,3%
2 dagar – 3 dagar	1,3%
4 dagar – 7 dagar	
Mer än 7 dagar	1,4%

**14. På vilket sätt brukar du ta dig till ditt närmaste naturområde?**

	%
Till fots	77,8%
Cykel	26,0%
Moped, motorcykel	2,3%
Bil	29,7%
Buss	0,8%
Tåg	
På annat sätt	2,1%

Nu följer några mer allmänna frågor om allemansrätten, utevistelser och friluftsliv. Med friluftsliv menas vistelser utomhus i natur- och kulturlandskapet för välbefinnande och naturupplevelser utan krav på tävling.

**15. I vilken grad anser du att...**

	Helt oenig	Delvis oenig	Varken oenig eller enig	Delvis enig	Helt enig	Vet ej
...möjligheter till friluftsliv har påverkat ditt val av bostadsort?	22,0%	7,0%	20,5%	21,2%	18,9%	10,4%
...utomhusvistelse gör din vardag mer meningsfull?	3,9%	3,2%	10,8%	22,0%	56,2%	4,0%
...du känner dig trygg när du vistas ute i naturen?	2,5%	5,5%	11,0%	21,3%	55,2%	4,4%
...naturens tillgänglighet under senare år blivit allt bättre?	6,3%	8,1%	36,0%	19,5%	12,5%	17,6%
...allemansrätten är viktig för dina utomhusaktiviteter?	4,0%	3,3%	14,6%	16,3%	55,4%	6,3%
...allemansrätten är viktig att försvara	2,7%	1,5%	3,0%	9,1%	81,5%	2,1%
...friluftsliv är positivt för din hälsa?	2,4%	0,5%	3,5%	9,2%	80,2%	4,2%
...du utövar friluftsliv på väg till din arbetsplats eller skola	49,9%	8,9%	13,2%	13,2%	6,1%	8,7%

**16. Är du medlem i någon friluftorganisation?**

Ja: 14,0%

Nej: 86,0%

**17. Uppskatta ungefär hur mycket pengar du använt för utgifter som kan relateras till friluftsliv för egen del och för medlemmar i ditt hushåll under de senaste 12 månaderna.**

Median: 2000 kr

**18. Allemansrätten ger möjlighet till att vistas ganska fritt i skog och mark utan markägarens tillstånd. Tror du att följande påståenden är sanna eller falska utifrån vad du vet om den svenska allemansrätten?**

	Sant	Falskt	Vet inte
Du får plocka bär och svamp i skogen utan att fråga markägaren om lov	90,1%	5,2%	4,7%
Du får fritt fiska med kastspö (handredskap) i våra fem största sjöar Vänern, Vättern, Mälaren, Hjälmaren och Storsjön	44,9%	30,2%	24,9%
Du får utan att fråga tälta en natt på mark som inte används för jordbruk och som ligger långt från hus där folk bor	87,4%	5,4%	7,1%
Du får utan att fråga fälla enstaka större träd i någon annans skog om du bara använder veden på platsen	1,7%	90,2%	8,1%

**20. Var växte du respektive dina föräldrar huvudsakligen upp?**

Kryssa det alternativ som passar bäst.

	I Sverige	I Danmark, Finland eller Norge	I övriga Europa	I annat land utanför Europa
Jag själv växte upp	87,3%	1,3%	6,4%	5,0%
Min mor växte upp	82,7%	4,4%	6,2%	6,7%
Min far växte upp	81,2%	5,5%	8,0%	5,2%

**21. Vilket är ditt nuvarande civilstånd?**

18,7%	Ensamstående/singel
4,4%	Särbo
69,9%	Gift/Sambo/Registrerad partner
4,9%	Änka/Änkling/Efterlevande partner
2,1%	Annat

**22. I vilken typ av ort bor du?**

0,3%	Stockholm (tätort inkl. kranskommuner)
22,7%	Stad med över 100.000 invånare
7,6%	Stad med mellan 50.000 och 99.999 invånare
36,6%	Tätort med mellan 5.000 och 49.999 invånare
32,6%	Landsbygd med under 5.000 invånare
0,2%	Vet inte

**24a. Har du några barn som bor tillsammans med dig minst halva tiden?**

Ja:	26,9%
Nej:	73,1%

**25. Ungefär hur ofta är dina hemmavarande barn (personer under 16 år) ute i naturen?**

*Kryssa i det alternativ som passar in bäst på vardagar, helger och längre ledigheter.*

	<b>Aldrig</b>	<b>Sällan</b>	<b>Ganska ofta</b>	<b>Mycket ofta</b>
På vardagarna	7,2%	40,4%	36,7%	15,7%
På helger	3,0%	35,6%	43,0%	18,4%
Under längre ledigheter, semestrar, lov etc.	2,9%	18,4%	48,8%	29,8%

**26. Har du någon funktionsnedsättning eller långvarig sjukdom som påverkar dina möjligheter att kunna vistas ute i naturen?**

Med funktionsnedsättning menas här att man kan ha nedsatt syn eller hörsel, ha tal- eller röstproblem, rörelsehinder, allergi eller någon form av psykisk funktionsnedsättning. Det kan också vara att man har diabetes, hjärt-lungproblem, mag-tarmsjukdom, psoriasis, epilepsi, dyslexi eller något liknande.

Nej: 79,9%

Ja: 20,1%

## Bilaga 2.6. Länsvis redovisning av enkätsvaren. *Kronobergs län*

**Totalt antal svarande:** 358

**Kalibreringsvikt:** kön+ålder+civilstånd+födelseland+inkomst+utbildning

### 1. Ungefär hur ofta är du ute i naturen?

	Aldrig	Sällan	Ganska ofta	Mycket ofta
På vardagarna	8,7%	30,2%	37,5%	23,5%
På helger	5,5%	26,4%	39,3%	28,7%
Under längre ledigheter, semestrar, lov etc.	6,2%	15,5%	38,9%	39,4%

### 2. Ungefär hur många gånger har du ägnat dig åt följande aktiviteter utomhus på din fritid under de senaste 12 månaderna?

	Ingen gång	1-5 gånger	6-20 gånger	21-60 gånger	Mer än 60 gånger
1. Varit ute i skog och mark för att få en naturupplevelse	11,5%	23,1%	19,7%	21,6%	24,1%
2. Varit ute i skog och mark för att plocka bär	41,2%	37,9%	15,4%	3,7%	1,9%
3. Varit ute i skog och mark för att plocka svamp	48,3%	28,0%	15,5%	6,1%	2,2%
4. Tagit nöjes- och motionspromenader	11,2%	11,8%	22,4%	26,2%	28,4%
5. Promenerat med hund	56,2%	11,5%	6,9%	5,3%	20,1%
6. Vandrat i fjällen	90,1%	8,1%	1,4%	0,4%	
7. Vandrat på vandringsleder i låglandsterräng	66,4%	27,6%	4,3%	1,1%	0,5%
8. Joggat/ terrängsprungit	60,0%	11,9%	15,4%	6,8%	5,8%
9. Gått stavgång	88,3%	5,6%	4,4%	0,7%	0,9%
10. Cyklat i terräng (MTB, downhill mm)	85,2%	4,8%	6,3%	2,6%	1,2%
11. Cyklat på vägar	23,0%	17,5%	21,2%	15,0%	23,3%
12. Åkt rullskridskor/inlines/rullskidor	93,2%	4,0%	1,3%	1,1%	0,5%
13. Åkt skateboard/longboard	93,4%	2,7%	2,6%	1,2%	0,1%
14. Badat utomhus i sjö/hav	20,7%	19,8%	29,2%	20,1%	10,2%
15. Badat utomhus i pool/äventyrsbad	49,5%	26,0%	16,8%	5,7%	2,0%
16. Dykt, snorklat	86,0%	9,2%	3,0%	1,2%	0,5%
17. Paddlat kanot/kajak	80,8%	15,1%	4,1%		
18. Seglat, vind/vågsurfat	96,3%	3,0%	0,4%	0,3%	
19. Kört/åkt vattenskidor/wakeboard	92,1%	5,3%	1,8%	0,2%	0,6%
20. Fritidsfiskat	65,6%	20,9%	8,0%	1,9%	3,6%
21. Åkt längdskidor/turskidor	84,9%	7,5%	6,0%	1,1%	0,5%
22. Gått på snöskor	98,5%		0,5%	1,0%	
23. Åkt utför på skidor	80,0%	13,4%	4,4%	0,5%	1,6%
24. Åkt snowboard	96,8%	2,3%		0,9%	
25. Åkt skridskor/långfärdsskridskor	78,2%	15,9%	3,9%	0,9%	1,1%
26. Kört/åkt motorbåt	66,2%	18,8%	8,5%	4,2%	2,4%
27. Kört/åkt snöskoter	94,7%	3,9%	0,9%	0,4%	



	Ingen gång	1-5 gånger	6-20 gånger	21-60 gånger	Mer än 60 gånger
28. Spelat paintball eller rollspel (lajv)	93,1%	5,4%	1,5%		
29. Bedrivit geocaching	95,5%	3,2%	0,3%	0,4%	0,7%
30. Solbadat	21,3%	21,3%	26,8%	20,1%	10,4%
31. Jagat	88,1%	4,0%	3,9%	2,4%	1,6%
32. Kört/åkt hundspann	98,7%	1,0%	0,3%		
33. Kört/åkt vattenskoter/jetski	95,8%	2,4%	1,5%		0,3%
34. Spelat golf	85,2%	9,1%	2,4%	2,9%	0,5%
35. Orienterat	91,5%	6,2%	1,4%	0,9%	
36. Klättrat/bestigigt berg	92,0%	6,6%	0,9%	0,4%	0,3%
37. Åkt pulka/kälke	66,6%	20,8%	9,3%	1,8%	1,5%
38. Ridit i terräng	90,7%	3,5%	1,5%	2,4%	2,0%
39. Arbetat i trädgården	14,7%	12,0%	29,1%	23,5%	20,6%
40. Tältat/övernattat i naturen	75,3%	17,3%	5,4%	1,1%	0,9%
41. Haft picknick eller grillat i naturen	26,0%	42,0%	21,2%	8,2%	2,7%
42. Studerat växter/djur/fågelskådat	68,4%	18,3%	8,9%	3,5%	0,8%
43. Mediterat, yoga eller liknande i naturen	87,1%	7,7%	2,4%	2,8%	
44. Sportflugit motor- eller segelflygplan	98,5%	1,3%	0,1%		
45. Seglat kite/drake, hanggliding, fallskärm, basejump och liknande	98,3%	1,6%	0,1%		
46. Djurskötsel	73,1%	8,8%	4,2%	2,5%	11,4%
47. Skogsskötsel	83,1%	4,4%	4,6%	3,5%	4,4%
48. Naturvård	79,0%	9,1%	4,2%	2,8%	4,9%
49. Annan aktivitet: _____	92,1%	1,4%	1,6%	0,8%	4,1%

**3. Var det någon eller några aktiviteter i föregående fråga som du inte utövade i den utsträckning du hade önskat under de senaste 12 månaderna?**

Ja: 49,3%

Nej: 50,7%

**4. Markera den eller de aktiviteter du inte utövat i den utsträckning du önskat under de senaste 12 månaderna.**

Aktivitet	%
Varit ute i skog och mark för att få en naturupplevelse	45,90%
Varit ute i skog och mark för att plocka bär	35,50%
Varit ute i skog och mark för att plocka svamp	28,50%
Tagit nöjes- och motionspromenader	40,10%
Promenerat med hund	18,40%
Vandrat i fjällen	33,80%
Vandrat på vandringsleder i låglandsterräng	22,50%
Joggat/terrängsprungit	28,50%
Gått stavgång	14,00%
Cyklat i terräng (MTB, downhill mm)	11,70%

Cyklad på vägar	24,30%
Åkt rullskridskor/inlines/rullskidor	9,00%
Åkt skateboard/longboard	7,50%
Badat utomhus i sjö/hav	23,60%
Badat utomhus i pool/äventyrsbad	18,70%
Dykt, snorklat	15,10%
Paddlat kanot/kajak	31,90%
Seglat, vind/vågsurfat	10,90%
Kört/åkt vattenskidor/wakeboard	9,30%
Fritidsfiskat	18,40%
Åkt längdskidor/turskidor	19,30%
Gått på snöskor	7,20%
Åkt utför på skidor	19,90%
Åkt snowboard	11,80%
Åkt skridskor/långfärdsskridskor	15,90%
Kört/åkt motorbåt	13,70%
Kört/åkt snöskoter	11,30%
Spelat paintball eller rollspel (lajv)	15,10%
Bedrivit geocaching	3,90%
Solbadat	11,20%
Jagat	11,70%
Kört/åkt hundspann	9,90%
Kört/åkt vattenskoter/jetski	9,80%
Spelat golf	13,20%
Orienterat	5,20%
Klättrat/bestigtit berg	14,20%
Åkt pulka/kälke	8,30%
Ridit i terräng	13,80%
Arbetat i trädgården	14,10%
Tältat/övernattat i naturen	25,10%
Haft picknick eller grillat i naturen	32,90%
Studerat växter/djur/fågelskådat	8,20%
Mediterat, yoga eller liknande i naturen	16,20%
Sportflugit motor- eller segelflygplan	4,60%
Seglat kite/drake, hanggliding, fallskärm, basejump och liknande	4,40%
Djurskötsel	5,10%
Skogsskötsel	8,00%
Naturvård	5,10%
Annan aktivitet*	3,90%

\* Öppet svar för Annan aktivitet redovisas i separat fil

**5. Tänk nu på den eller de aktiviteter som du uppgav i föregående fråga. Varför kan du inte ägna dig åt denna/dessa aktiviteter i den utsträckning du önskar?**

	Ja	Nej	Vet ej
Kostar för mycket pengar	32,7%	65,5%	1,8%
Alltför fysiskt krävande	18,8%	75,2%	6,0%
Saknar tillgång till lämpliga platser/områden	44,4%	51,3%	4,2%
Saknar någon att utöva den/dem med	43,1%	53,9%	3,0%
Saknar kunskap/utbildning	26,7%	69,1%	4,3%
Saknar utrustning	40,5%	57,8%	1,7%
Saknar tid	76,5%	21,7%	1,7%
Familjesituationen	32,9%	64,9%	2,1%
Saknar information om utbud och möjligheter	23,1%	76,9%	
Känner mig otrygg	21,9%	75,7%	2,4%
Saknar transportmöjligheter	18,2%	80,4%	1,4%
Annan orsak*	27,0%	51,5%	21,5%

\* Öppet svar för Annan orsak redovisas i separat fil

**6. Hur ofta under de senaste 12 månaderna har du vistats i följande naturmiljöer på din fritid? Tänk endast på naturmiljöer i Sverige.**

	Aldrig	Sällan	Ibland	Ganska ofta	Mycket ofta	Alltid
Sjöar och vattendrag	4,7%	14,5%	25,4%	31,3%	21,8%	2,3%
Hav	14,7%	31,8%	31,8%	15,3%	5,7%	0,7%
Skärgård	44,1%	33,8%	14,5%	4,9%	2,3%	0,3%
Skog	6,4%	11,5%	21,9%	23,7%	25,2%	11,3%
Hygge	41,0%	17,6%	17,9%	10,9%	7,6%	5,0%
Ängs- och hagmark	24,3%	23,2%	20,9%	15,4%	9,8%	6,5%
Åker	40,0%	23,1%	15,1%	7,9%	9,6%	4,3%
Fjäll	78,0%	17,0%	4,1%	0,7%	0,3%	
Myr- eller våtmark	65,2%	22,1%	8,4%	3,2%	0,9%	0,4%
Bebyggelse	9,8%	10,1%	18,2%	22,8%	23,2%	15,9%
Park	12,7%	30,6%	30,1%	19,0%	7,6%	
Öppen (gräs-) yta	12,2%	28,7%	29,6%	16,6%	9,6%	3,3%

## 7. I vilken utsträckning brukar du uppleva följande?

	Inte alls	Något	Delvis	I hög grad	Helt och hållet
Ostördhet	12,4%	12,7%	31,1%	36,7%	7,1%
Variationsrik miljö	10,0%	13,7%	42,2%	29,9%	4,2%
Naturpräglad miljö	8,9%	13,9%	26,0%	41,5%	9,8%
Möjlighet till återhämtning	7,4%	11,7%	31,9%	37,5%	11,5%
Trygghet	4,6%	10,6%	20,2%	46,7%	17,9%
Utmaningar	18,3%	24,9%	34,1%	19,3%	3,4%
Självinsikt	10,1%	15,6%	31,9%	38,1%	4,2%
Samvaro med andra	7,3%	11,7%	31,2%	41,3%	8,4%
Nya platser	11,1%	26,1%	40,7%	18,8%	3,2%
Attraktiv natur- och kulturmiljö	10,2%	19,5%	34,3%	28,1%	7,9%

## 8. I vilken utsträckning brukar du ha negativa upplevelser av följande?

	Inte alls	Något	Delvis	I hög grad	Helt och hållet
Buller	26,9%	27,2%	28,0%	11,4%	6,5%
Nedskräpning	16,9%	28,8%	22,7%	23,8%	7,7%
Vindkraft	74,4%	10,2%	8,0%	4,8%	2,6%
Skogsbruk	67,7%	17,6%	10,7%	3,1%	0,9%
Jordbruk	71,2%	18,3%	8,0%	1,3%	1,2%
Terrängkörningsfordon	66,7%	16,9%	10,4%	3,8%	2,3%
Andra friluftsutövare	68,9%	17,7%	11,1%	1,9%	0,5%

## 9. Har du en smartphone?

Ja: 84,0%

Nej: 16,0%

## 10. Om du tänker på de gånger du är i naturen för välbefinnande och naturupplevelser. Hur ofta brukar du använda din smartphone till att...

	Nej	Ja, ibland	Ja, ofta	Ja, alltid
...skaffa information <u>inför</u> vistelsen utomhus	33,8%	38,7%	20,4%	7,1%
...skaffa information <u>under</u> vistelsen utomhus	37,8%	43,3%	14,7%	4,1%
...orientera mig (kartor, GPS etc.)	25,8%	43,9%	23,7%	6,7%
...fotografera eller filma	8,6%	41,4%	35,7%	14,3%
...dela mina upplevelser med andra (sociala medier, sms, e-post etc.)	32,7%	42,0%	21,2%	4,1%

Tänk nu på det naturområde närmast din bostad där du har möjlighet att under fritiden vistats för välbefinnande och naturupplevelser. Vänligen svara på följande frågor (11-14) så gott du kan.

**11. Ungefär hur långt är det mellan din bostad och detta område?**

	%
Mindre än 100 meter	32,6%
100 m – 500 m	28,0%
500 m – 1 km	13,3%
1 km – 3 km	14,1%
3 km – 10 km	8,6%
Mer än 10 km	3,4%

**12. Ungefär hur ofta brukar du besöka ditt närmaste naturområde?**

	%
Varje dag	23,5%
Varje vecka	40,5%
Någon gång per månad	20,3%
Någon gång per år	10,1%
Mer sällan än en gång per år	1,8%
Aldrig	3,9%

**13. Ungefär hur länge brukar i genomsnitt ditt besök vara i ditt närmaste naturområde (räkna inte med ev. tid för resa till/från området) ?**

	%
Mindre än 30 minuter	9,0%
30 minuter – 1 timme	46,3%
1 timme – 3 timmar	34,8%
3 timmar – 6 timmar	4,8%
6 timmar – 1 dag	0,6%
2 dagar – 3 dagar	0,6%
4 dagar – 7 dagar	0,4%
Mer än 7 dagar	3,4%

**14. På vilket sätt brukar du ta dig till ditt närmaste naturområde?**

	%
Till fots	79,0%
Cykel	33,1%
Moped, motorcykel	1,9%
Bil	24,0%
Buss	1,0%
Tåg	
På annat sätt	3,8%

Nu följer några mer allmänna frågor om allemansrätten, utevistelser och friluftsliv. Med friluftsliv menas vistelser utomhus i natur- och kulturlandskapet för välbefinnande och naturupplevelser utan krav på tävling.

**15. I vilken grad anser du att...**

	Helt oenig	Delvis oenig	Varken oenig eller enig	Delvis enig	Helt enig	Vet ej
...möjligheter till friluftsliv har påverkat ditt val av bostadsort?	20,1%	7,7%	14,4%	29,7%	20,7%	7,3%
...utomhusvistelse gör din vardag mer meningsfull?	6,5%	3,8%	10,5%	25,7%	49,3%	4,2%
...du känner dig trygg när du vistas ute i naturen?	2,1%	7,1%	7,4%	20,7%	58,9%	3,7%
...naturens tillgänglighet under senare år blivit allt bättre?	6,5%	7,4%	37,7%	19,4%	11,8%	17,2%
...allemansrätten är viktig för dina utomhusaktiviteter?	7,1%	4,1%	15,4%	16,9%	49,2%	7,3%
...allemansrätten är viktig att försvara	3,1%	3,3%	7,0%	9,0%	70,6%	7,0%
...friluftsliv är positivt för din hälsa?	4,2%		4,1%	9,5%	77,0%	5,2%
...du utövar friluftsliv på väg till din arbetsplats eller skola	38,8%	8,9%	11,7%	17,2%	15,0%	8,4%

**16. Är du medlem i någon friluftorganisation?**

Ja: 7%

Nej: 93%

**17. Uppskatta ungefär hur mycket pengar du använt för utgifter som kan relateras till friluftsliv för egen del och för medlemmar i ditt hushåll under de senaste 12 månaderna.**

Median: 1500 kr

**18. Allemansrätten ger möjlighet till att vistas ganska fritt i skog och mark utan markägarens tillstånd. Tror du att följande påståenden är sanna eller falska utifrån vad du vet om den svenska allemansrätten?**

	Sant	Falskt	Vet inte
Du får plocka bär och svamp i skogen utan att fråga markägaren om lov	86,4%	7,4%	6,2%
Du får fritt fiska med kastspö (handredskap) i våra fem största sjöar Vänern, Vättern, Mälaren, Hjälmaren och Storsjön	23,7%	42,3%	34,0%
Du får utan att fråga tälta en natt på mark som inte används för jordbruk och som ligger långt från hus där folk bor	82,9%	6,3%	10,8%
Du får utan att fråga fälla enstaka större träd i någon annans skog om du bara använder veden på platsen	0,9%	89,9%	9,3%

**20. Var växte du respektive dina föräldrar huvudsakligen upp?**

Kryssa det alternativ som passar bäst.

	I Sverige	I Danmark, Finland eller Norge	I övriga Europa	I annat land utanför Europa
Jag själv växte upp	82,7%	2,5%	8,8%	6,0%
Min mor växte upp	80,3%	2,3%	11,4%	6,1%
Min far växte upp	79,7%	2,3%	11,2%	6,9%

**21. Vilket är ditt nuvarande civilstånd?**

18,4%	Ensamstående/singel
3,6%	Särbo
73,8%	Gift/Sambo/Registrerad partner
3,6%	Änka/Änkling/Efterlevande partner
0,6%	Annat

**22. I vilken typ av ort bor du?**

0,0%	Stockholm (tätort inkl. kranskommuner)
2,1%	Stad med över 100.000 invånare
25,1%	Stad med mellan 50.000 och 99.999 invånare
21,9%	Tätort med mellan 5.000 och 49.999 invånare
49,2%	Landsbygd med under 5.000 invånare
1,8%	Vet inte

**24a. Har du några barn som bor tillsammans med dig minst halva tiden?**

Ja: 30,0%  
Nej: 70,0%

**25. Ungefär hur ofta är dina hemmavarande barn (personer under 16 år) ute i naturen?**

*Kryssa i det alternativ som passar in bäst på vardagar, helger och längre ledigheter.*

	<b>Aldrig</b>	<b>Sällan</b>	<b>Ganska ofta</b>	<b>Mycket ofta</b>
På vardagarna	8,6%	35,4%	36,9%	19,0%
På helger	6,6%	30,6%	37,9%	25,0%
Under längre ledigheter, semestrar, lov etc.	5,4%	11,0%	47,2%	36,5%

**26. Har du någon funktionsnedsättning eller långvarig sjukdom som påverkar dina möjligheter att kunna vistas ute i naturen?**

Med funktionsnedsättning menas här att man kan ha nedsatt syn eller hörsel, ha tal- eller röstproblem, rörelsehinder, allergi eller någon form av psykisk funktionsnedsättning. Det kan också vara att man har diabetes, hjärt-lungproblem, mag-tarmsjukdom, psoriasis, epilepsi, dyslexi eller något liknande.

Nej: 81,6%

Ja: 18,4%



## Bilaga 2.7. Länsvis redovisning av enkätsvaren. *Kalmar län*

**Totalt antal svarande:** 377

**Kalibreringsvikt:** kön+ålder+civilstånd+födelseland+inkomst+utbildning

### 1. Ungefär hur ofta är du ute i naturen?

	Aldrig	Sällan	Ganska ofta	Mycket ofta
På vardagarna	6,6%	34,3%	33,9%	25,1%
På helger	3,7%	23,3%	44,2%	28,8%
Under längre ledigheter, semestrar, lov etc.	3,6%	16,3%	41,8%	38,3%

### 2. Ungefär hur många gånger har du ägnat dig åt följande aktiviteter utomhus på din fritid under de senaste 12 månaderna?

	Ingen gång	1-5 gånger	6-20 gånger	21-60 gånger	Mer än 60 gånger
1. Varit ute i skog och mark för att få en naturupplevelse	12,0%	25,6%	21,3%	18,1%	23,1%
2. Varit ute i skog och mark för att plocka bär	44,8%	37,5%	11,6%	4,4%	1,6%
3. Varit ute i skog och mark för att plocka svamp	50,4%	28,5%	15,5%	4,8%	0,9%
4. Tagit nöjes- och motionspromenader	11,5%	16,2%	20,3%	19,3%	32,8%
5. Promenerat med hund	62,1%	8,0%	6,1%	5,5%	18,3%
6. Vandrat i fjällen	92,0%	6,3%	1,5%	0,2%	
7. Vandrat på vandringsleder i låglandsterräng	66,1%	20,2%	9,6%	1,4%	2,6%
8. Joggat/ terrängsprungit	59,7%	17,1%	9,9%	6,9%	6,3%
9. Gått stavgång	86,0%	4,9%	5,8%	0,7%	2,7%
10. Cyklat i terräng (MTB, downhill mm)	82,9%	8,1%	3,8%	2,2%	3,1%
11. Cyklat på vägar	23,2%	18,8%	22,3%	10,4%	25,4%
12. Åkt rullskridskor/inlines/rullskidor	92,9%	2,4%	1,6%	1,9%	1,2%
13. Åkt skateboard/longboard	95,5%	2,3%	0,8%	1,4%	
14. Badat utomhus i sjö/hav	24,7%	18,0%	27,6%	19,5%	10,2%
15. Badat utomhus i pool/äventyrsbad	50,4%	28,6%	13,5%	3,4%	4,2%
16. Dykt, snorklat	88,4%	7,5%	1,8%	0,6%	1,6%
17. Paddlat kanot/kajak	79,2%	18,0%	1,8%	0,4%	0,5%
18. Seglat, vind/vågsurfat	93,4%	4,6%	1,7%	0,1%	0,2%
19. Kört/åkt vattenskidor/wakeboard	95,2%	3,0%	1,4%	0,4%	
20. Fritidsfiskat	65,0%	22,5%	9,3%	0,7%	2,5%
21. Åkt längdskidor/turskidor	85,1%	9,3%	3,5%	0,8%	1,3%
22. Gått på snöskor	98,2%	1,8%			
23. Åkt utför på skidor	80,0%	10,0%	6,1%	1,5%	2,5%
24. Åkt snowboard	98,2%	1,8%			
25. Åkt skridskor/långfärdsskridskor	80,7%	13,8%	1,9%	0,9%	2,8%
26. Kört/åkt motorbåt	62,4%	23,2%	8,3%	4,3%	1,8%
27. Kört/åkt snöskoter	96,2%	2,3%	0,9%		0,5%

	Ingen gång	1-5 gånger	6-20 gånger	21-60 gånger	Mer än 60 gånger
28. Spelat paintball eller rollspel (lajv)	91,2%	6,6%	1,5%	0,1%	0,5%
29. Bedrivit geocaching	93,0%	5,5%	1,1%	0,4%	
30. Solbadat	28,8%	22,3%	26,0%	13,7%	9,1%
31. Jagat	88,8%	1,8%	3,4%	2,9%	3,0%
32. Kört/åkt hundspann	98,8%	0,6%			0,5%
33. Kört/åkt vattenskoter/jetski	97,1%	2,4%			0,5%
34. Spelat golf	80,8%	13,8%	1,3%	2,2%	1,9%
35. Orienterat	89,6%	7,8%	1,9%	0,2%	0,5%
36. Klättrat/bestigigt berg	90,3%	8,0%	1,1%		0,5%
37. Åkt pulka/kälke	71,1%	19,8%	5,7%	2,2%	1,1%
38. Ridit i terräng	93,3%	3,4%	0,9%	0,4%	2,1%
39. Arbetat i trädgården	18,0%	18,1%	24,9%	19,9%	19,0%
40. Tältat/övernattat i naturen	80,6%	14,6%	2,2%	1,8%	0,8%
41. Haft picknick eller grillat i naturen	26,6%	37,6%	23,7%	8,0%	4,1%
42. Studerat växter/djur/fågelskådat	66,1%	18,4%	8,6%	3,1%	3,8%
43. Mediterat, yoga eller liknande i naturen	93,1%	4,7%	1,0%	0,5%	0,7%
44. Sportflugit motor- eller segelflygplan	99,8%	0,2%			
45. Seglat kite/drake, hanggliding, fallskärm, basejump och liknande	97,6%	2,0%	0,4%		
46. Djurskötsel	70,5%	11,2%	5,4%	4,4%	8,5%
47. Skogsskötsel	78,5%	11,6%	4,8%	2,2%	2,9%
48. Naturvård	76,5%	12,8%	5,2%	1,5%	4,1%
49. Annan aktivitet: _____	88,6%	2,0%	2,1%	1,8%	5,5%

**3. Var det någon eller några aktiviteter i föregående fråga som du inte utövade i den utsträckning du hade önskat under de senaste 12 månaderna?**

Ja: 41,1%

Nej: 58,9%

**4. Markera den eller de aktiviteter du inte utövat i den utsträckning du önskat under de senaste 12 månaderna.**

Aktivitet	%
Varit ute i skog och mark för att få en naturupplevelse	48,40%
Varit ute i skog och mark för att plocka bär	41,10%
Varit ute i skog och mark för att plocka svamp	41,80%
Tagit nöjes- och motionspromenader	39,80%
Promenerat med hund	15,40%
Vandrat i fjällen	33,10%
Vandrat på vandringsleder i låglandsterräng	24,60%
Joggat/terrängsprungit	32,20%
Gått stavgång	9,50%
Cyklat i terräng (MTB, downhill mm)	16,20%

Cyklad på vägar	19,50%
Åkt rullskridskor/inlines/rullskidor	8,70%
Åkt skateboard/longboard	6,90%
Badat utomhus i sjö/hav	23,70%
Badat utomhus i pool/äventyrsbad	13,30%
Dykt, snorklat	13,10%
Paddlat kanot/kajak	28,90%
Seglat, vind/vågsurfat	14,10%
Kört/åkt vattenskidor/wakeboard	8,40%
Fritidsfiskat	18,40%
Åkt längdskidor/turskidor	18,50%
Gått på snöskor	5,10%
Åkt utför på skidor	30,20%
Åkt snowboard	8,00%
Åkt skridskor/långfärdsskridskor	14,80%
Kört/åkt motorbåt	16,80%
Kört/åkt snöskoter	12,90%
Spelat paintball eller rollspel (lajv)	12,60%
Bedrivit geocaching	3,00%
Solbadat	7,80%
Jagat	11,70%
Kört/åkt hundspann	10,10%
Kört/åkt vattenskoter/jetski	7,20%
Spelat golf	10,40%
Orienterat	4,20%
Klättrat/bestigtit berg	16,60%
Åkt pulka/kälke	10,60%
Ridit i terräng	19,90%
Arbetat i trädgården	18,60%
Tältat/övernattat i naturen	25,90%
Haft picknick eller grillat i naturen	26,40%
Studerat växter/djur/fågelskådat	10,60%
Mediterat, yoga eller liknande i naturen	13,40%
Sportflugit motor- eller segelflygplan	9,00%
Seglat kite/drake, hanggliding, fallskärm, basejump och liknande	9,60%
Djurskötsel	8,30%
Skogsskötsel	6,80%
Naturvård	7,40%
Annan aktivitet*	2,40%

\* Öppet svar för Annan aktivitet redovisas i separat fil

**5. Tänk nu på den eller de aktiviteter som du uppgav i föregående fråga. Varför kan du inte ägna dig åt denna/dessa aktiviteter i den utsträckning du önskar?**

	Ja	Nej	Vet ej
Kostar för mycket pengar	21,2%	76,1%	2,7%
Alltför fysiskt krävande	15,1%	81,8%	3,0%
Saknar tillgång till lämpliga platser/områden	44,3%	48,8%	6,9%
Saknar någon att utöva den/dem med	39,1%	60,0%	0,9%
Saknar kunskap/utbildning	21,8%	73,7%	4,5%
Saknar utrustning	30,6%	65,9%	3,5%
Saknar tid	75,2%	21,4%	3,4%
Familjesituationen	33,8%	64,3%	1,9%
Saknar information om utbud och möjligheter	25,9%	69,6%	4,5%
Känner mig otrygg	9,4%	88,9%	1,8%
Saknar transportmöjligheter	16,4%	81,2%	2,4%
Annan orsak*	15,1%	77,8%	7,1%

\* Öppet svar för Annan orsak redovisas i separat fil

**6. Hur ofta under de senaste 12 månaderna har du vistats i följande naturmiljöer på din fritid? Tänk endast på naturmiljöer i Sverige.**

	Aldrig	Sällan	Ibland	Ganska ofta	Mycket ofta	Alltid
Sjöar och vattendrag	13,1%	16,3%	32,3%	23,2%	13,0%	2,1%
Hav	12,7%	18,5%	22,6%	22,3%	18,4%	5,5%
Skärgård	36,7%	27,8%	18,0%	7,1%	7,6%	2,7%
Skog	6,9%	13,4%	27,2%	23,0%	21,4%	8,1%
Hygge	40,3%	27,4%	17,2%	6,1%	6,0%	2,9%
Ängs- och hagmark	25,1%	22,4%	25,5%	12,0%	10,6%	4,4%
Åker	40,9%	26,6%	16,1%	7,2%	5,6%	3,6%
Fjäll	73,4%	17,8%	6,8%	2,0%		
Myr- eller våtmark	70,2%	18,7%	6,9%	3,4%	0,1%	0,6%
Bebyggelse	10,7%	11,7%	19,6%	21,9%	20,2%	16,0%
Park	14,7%	30,1%	32,8%	15,3%	6,0%	1,2%
Öppen (gräs-) yta	14,9%	25,9%	33,6%	11,5%	11,8%	2,2%

## 7. I vilken utsträckning brukar du uppleva följande?

	Inte alls	Något	Delvis	I hög grad	Helt och hållet
Ostördhet	7,9%	14,3%	37,4%	35,1%	5,3%
Variationsrik miljö	13,0%	18,1%	39,0%	28,3%	1,6%
Naturpräglad miljö	10,2%	15,6%	27,1%	38,5%	8,6%
Möjlighet till återhämtning	9,6%	14,9%	21,7%	43,0%	10,7%
Trygghet	4,7%	8,8%	20,0%	43,7%	22,8%
Utmaningar	15,8%	28,8%	29,6%	21,4%	4,5%
Självinsikt	11,1%	20,1%	32,2%	31,5%	5,1%
Samvaro med andra	6,0%	14,4%	36,6%	32,5%	10,4%
Nya platser	10,2%	30,5%	37,3%	19,7%	2,2%
Attraktiv natur- och kulturmiljö	9,8%	23,4%	30,4%	29,9%	6,5%

## 8. I vilken utsträckning brukar du ha negativa upplevelser av följande?

	Inte alls	Något	Delvis	I hög grad	Helt och hållet
Buller	27,8%	31,1%	21,1%	15,6%	4,4%
Nedskräpning	15,1%	26,8%	21,8%	23,9%	12,4%
Vindkraft	71,2%	13,9%	10,1%	3,9%	0,8%
Skogsbruk	69,7%	18,4%	7,5%	3,8%	0,6%
Jordbruk	72,5%	17,2%	6,7%	3,6%	0,0%
Terrängkörningsfordon	62,3%	19,9%	8,5%	6,8%	2,5%
Andra friluftsutövare	68,1%	20,2%	10,5%	1,2%	

## 9. Har du en smartphone?

Ja: 84,9%

Nej: 15,1%

## 10. Om du tänker på de gånger du är i naturen för välbefinnande och naturupplevelser. Hur ofta brukar du använda din smartphone till att...

	Nej	Ja, ibland	Ja, ofta	Ja, alltid
...skaffa information <u>inför</u> vistelsen utomhus	34,7%	41,6%	19,1%	4,6%
...skaffa information <u>under</u> vistelsen utomhus	38,7%	43,9%	15,5%	1,8%
...orientera mig (kartor, GPS etc.)	32,7%	38,2%	21,8%	7,3%
...fotografera eller filma	9,5%	46,6%	30,8%	13,1%
...dela mina upplevelser med andra (sociala medier, sms, e-post etc.)	33,5%	44,3%	17,8%	4,4%

Tänk nu på det naturområde närmast din bostad där du har möjlighet att under fritiden vistats för välbefinnande och naturupplevelser. Vänligen svara på följande frågor (11-14) så gott du kan.

**11. Ungefär hur långt är det mellan din bostad och detta område?**

	%
Mindre än 100 meter	32,5%
100 m – 500 m	25,3%
500 m – 1 km	14,9%
1 km – 3 km	15,0%
3 km – 10 km	6,8%
Mer än 10 km	5,6%

**12. Ungefär hur ofta brukar du besöka ditt närmaste naturområde?**

	%
Varje dag	21,6%
Varje vecka	42,7%
Någon gång per månad	19,3%
Någon gång per år	11,8%
Mer sällan än en gång per år	1,1%
Aldrig	3,5%

**13. Ungefär hur länge brukar i genomsnitt ditt besök vara i ditt närmaste naturområde (räkna inte med ev. tid för resa till/från området) ?**

	%
Mindre än 30 minuter	14,1%
30 minuter – 1 timme	49,0%
1 timme – 3 timmar	25,0%
3 timmar – 6 timmar	6,6%
6 timmar – 1 dag	0,8%
2 dagar – 3 dagar	1,5%
4 dagar – 7 dagar	0,9%
Mer än 7 dagar	2,0%

**14. På vilket sätt brukar du ta dig till ditt närmaste naturområde?**

	%
Till fots	74,5%
Cykel	30,1%
Moped, motorcykel	4,7%
Bil	31,8%
Buss	1,9%
Tåg	0,2%
På annat sätt	2,2%

Nu följer några mer allmänna frågor om allemansrätten, utevistelser och friluftsliv. Med friluftsliv menas vistelser utomhus i natur- och kulturlandskapet för välbefinnande och naturupplevelser utan krav på tävling.

**15. I vilken grad anser du att...**

	Helt oenig	Delvis oenig	Varken oenig eller enig	Delvis enig	Helt enig	Vet ej
...möjligheter till friluftsliv har påverkat ditt val av bostadsort?	21,3%	7,6%	13,9%	24,1%	21,6%	11,6%
...utomhusvistelse gör din vardag mer meningsfull?	5,7%	2,2%	10,1%	26,1%	53,0%	2,9%
...du känner dig trygg när du vistas ute i naturen?	2,5%	5,4%	7,7%	26,3%	56,1%	2,1%
...naturens tillgänglighet under senare år blivit allt bättre?	8,5%	10,5%	34,7%	15,4%	14,2%	16,8%
...allemansrätten är viktig för dina utomhusaktiviteter?	4,2%	3,7%	13,2%	17,6%	55,2%	6,1%
...allemansrätten är viktig att försvara	2,6%	2,0%	3,8%	6,8%	79,3%	5,4%
...friluftsliv är positivt för din hälsa?	2,4%	0,9%	5,2%	10,1%	77,3%	4,0%
...du utövar friluftsliv på väg till din arbetsplats eller skola	42,0%	10,6%	14,7%	16,2%	11,2%	5,4%

**16. Är du medlem i någon friluftorganisation?**

Ja: 8,5%

Nej: 91,5%

**17. Uppskatta ungefär hur mycket pengar du använt för utgifter som kan relateras till friluftsliv för egen del och för medlemmar i ditt hushåll under de senaste 12 månaderna.**

Median: 1000 kr

**18. Allemansrätten ger möjlighet till att vistas ganska fritt i skog och mark utan markägarens tillstånd. Tror du att följande påståenden är sanna eller falska utifrån vad du vet om den svenska allemansrätten?**

	Sant	Falskt	Vet inte
Du får plocka bär och svamp i skogen utan att fråga markägaren om lov	92,9%	1,4%	5,7%
Du får fritt fiska med kastspö (handredskap) i våra fem största sjöar Vänern, Vättern, Mälaren, Hjälmaren och Storsjön	34,3%	31,3%	34,5%
Du får utan att fråga tälta en natt på mark som inte används för jordbruk och som ligger långt från hus där folk bor	84,8%	4,5%	10,7%
Du får utan att fråga fälla enstaka större träd i någon annans skog om du bara använder veden på platsen	1,9%	84,7%	13,4%

**20. Var växte du respektive dina föräldrar huvudsakligen upp?**

Kryssa det alternativ som passar bäst.

	I Sverige	I Danmark, Finland eller Norge	I övriga Europa	I annat land utanför Europa
Jag själv växte upp	87,4%	2,1%	4,4%	6,1%
Min mor växte upp	85,1%	3,4%	4,3%	7,2%
Min far växte upp	83,8%	4,1%	4,9%	7,2%

**21. Vilket är ditt nuvarande civilstånd?**

22,5%	Ensamstående/singel
4,2%	Särbo
67,0%	Gift/Sambo/Registrerad partner
4,1%	Änka/Änkling/Efterlevande partner
2,1%	Annat

**22. I vilken typ av ort bor du?**

0,5%	Stockholm (tätort inkl. kranskommuner)
0,4%	Stad med över 100.000 invånare
20,3%	Stad med mellan 50.000 och 99.999 invånare
38,1%	Tätort med mellan 5.000 och 49.999 invånare
37,8%	Landsbygd med under 5.000 invånare
2,9%	Vet inte

**24a. Har du några barn som bor tillsammans med dig minst halva tiden?**

Ja: 22,1%  
Nej: 77,9%



**25. Ungefär hur ofta är dina hemmavarande barn (personer under 16 år) ute i naturen?**

*Kryssa i det alternativ som passar in bäst på vardagar, helger och längre ledigheter.*

	<b>Aldrig</b>	<b>Sällan</b>	<b>Ganska ofta</b>	<b>Mycket ofta</b>
På vardagarna	9,8%	32,9%	33,0%	24,2%
På helger	7,1%	24,7%	38,1%	30,1%
Under längre ledigheter, semestrar, lov etc.	4,7%	11,5%	45,0%	38,9%

**26. Har du någon funktionsnedsättning eller långvarig sjukdom som påverkar dina möjligheter att kunna vistas ute i naturen?**

Med funktionsnedsättning menas här att man kan ha nedsatt syn eller hörsel, ha tal- eller röstproblem, rörelsehinder, allergi eller någon form av psykisk funktionsnedsättning. Det kan också vara att man har diabetes, hjärt-lungproblem, mag-tarmsjukdom, psoriasis, epilepsi, dyslexi eller något liknande.

Nej: 79,4%

Ja: 20,6%

## Bilaga 2.8. Länsvis redovisning av enkätsvaren. *Gotlands län*

**Totalt antal svarande:** 382

**Kalibreringsvikt:** kön+ålder+civilstånd+födelseland+inkomst+utbildning

### 1. Ungefär hur ofta är du ute i naturen?

	Aldrig	Sällan	Ganska ofta	Mycket ofta
På vardagarna	5,0%	34,6%	39,9%	20,5%
På helger	4,2%	22,9%	42,1%	30,8%
Under längre ledigheter, semestrar, lov etc.	3,4%	11,7%	44,9%	40,0%

### 2. Ungefär hur många gånger har du ägnat dig åt följande aktiviteter utomhus på din fritid under de senaste 12 månaderna?

	Ingen gång	1-5 gånger	6-20 gånger	21-60 gånger	Mer än 60 gånger
1. Varit ute i skog och mark för att få en naturupplevelse	12,1%	23,6%	24,3%	18,0%	22,0%
2. Varit ute i skog och mark för att plocka bär	55,3%	32,3%	9,7%	0,9%	1,7%
3. Varit ute i skog och mark för att plocka svamp	54,9%	28,8%	12,0%	1,8%	2,5%
4. Tagit nöjes- och motionspromenader	7,5%	19,3%	21,3%	25,3%	26,6%
5. Promenerat med hund	60,8%	10,9%	7,3%	3,8%	17,2%
6. Vandrat i fjällen	92,8%	5,8%	1,2%		0,2%
7. Vandrat på vandringsleder i låglandsterräng	73,9%	14,5%	8,5%	2,6%	0,6%
8. Joggat/ terrängsprungit	61,3%	12,2%	9,3%	13,3%	3,9%
9. Gått stavgång	84,7%	7,0%	2,9%	2,6%	2,8%
10. Cyklat i terräng (MTB, downhill mm)	87,4%	7,1%	2,7%	2,1%	0,8%
11. Cyklat på vägar	25,6%	14,4%	22,3%	19,8%	18,0%
12. Åkt rullskridskor/inlines/rullskidor	92,6%	4,8%	1,4%	1,3%	
13. Åkt skateboard/longboard	98,0%	1,4%	0,5%		
14. Badat utomhus i sjö/hav	25,3%	18,8%	30,8%	15,5%	9,6%
15. Badat utomhus i pool/äventyrsbad	58,6%	21,5%	13,7%	4,1%	2,1%
16. Dykt, snorklat	87,6%	8,8%	2,0%	1,3%	0,3%
17. Paddlat kanot/kajak	89,6%	9,8%	0,4%		0,1%
18. Seglat, vind/vågsurfat	95,9%	3,8%	0,1%	0,1%	
19. Kört/åkt vattenskidor/wakeboard	95,9%	3,7%		0,4%	
20. Fritidsfiskat	75,6%	17,8%	4,1%	2,1%	0,3%
21. Åkt längdskidor/turskidor	82,1%	12,5%	3,9%	1,5%	
22. Gått på snöskor	99,8%		0,2%		
23. Åkt utför på skidor	87,7%	9,4%	2,5%	0,2%	0,2%
24. Åkt snowboard	98,6%	1,4%			
25. Åkt skridskor/långfärdsskridskor	87,6%	9,5%	2,3%		0,6%
26. Kört/åkt motorbåt	74,7%	19,6%	3,6%	1,6%	0,5%
27. Kört/åkt snöskoter	95,7%	4,1%			0,2%

	Ingen gång	1-5 gånger	6-20 gånger	21-60 gånger	Mer än 60 gånger
28. Spelat paintball eller rollspel (lajv)	94,9%	4,6%		0,5%	
29. Bedrivit geocaching	95,9%	2,7%	0,3%	0,3%	0,7%
30. Solbadat	23,8%	27,0%	21,6%	17,9%	9,7%
31. Jagat	89,1%	5,8%	2,1%	1,5%	1,5%
32. Kört/åkt hundspann	99,4%	0,6%			
33. Kört/åkt vattenskoter/jetski	98,1%	0,9%	1,1%		
34. Spelat golf	88,4%	7,7%	1,4%	1,1%	1,4%
35. Orienterat	89,5%	6,4%	2,7%	0,5%	0,9%
36. Klättrat/bestigigt berg	91,6%	6,7%	1,4%	0,4%	
37. Åkt pulka/kälke	71,6%	21,0%	5,7%	1,3%	0,5%
38. Ridit i terräng	90,1%	5,4%	1,3%	1,1%	2,1%
39. Arbetat i trädgården	20,2%	17,6%	23,4%	20,4%	18,5%
40. Tältat/övernattat i naturen	78,6%	14,9%	4,3%	1,1%	1,0%
41. Haft picknick eller grillat i naturen	22,5%	39,5%	24,8%	8,7%	4,5%
42. Studerat växter/djur/fågelskådat	60,4%	22,7%	10,6%	2,7%	3,6%
43. Mediterat, yoga eller liknande i naturen	85,0%	9,8%	3,2%	1,6%	0,4%
44. Sportflugit motor- eller segelflygplan	99,5%	0,5%			
45. Seglat kite/drake, hanggliding, fallskärm, basejump och liknande	97,8%	2,2%			
46. Djurskötsel	70,1%	16,1%	4,6%	3,4%	5,7%
47. Skogsskötsel	79,4%	13,5%	3,7%	1,9%	1,4%
48. Naturvård	75,6%	15,0%	4,6%	3,2%	1,7%
49. Annan aktivitet: _____	91,2%	2,0%	0,2%	2,3%	4,2%

**3. Var det någon eller några aktiviteter i föregående fråga som du inte utövade i den utsträckning du hade önskat under de senaste 12 månaderna?**

Ja: 55,3%

Nej: 44,7%

**4. Markera den eller de aktiviteter du inte utövat i den utsträckning du önskat under de senaste 12 månaderna.**

Aktivitet	%
Varit ute i skog och mark för att få en naturupplevelse	41,60%
Varit ute i skog och mark för att plocka bär	32,10%
Varit ute i skog och mark för att plocka svamp	38,10%
Tagit nöjes- och motionspromenader	36,90%
Promenerat med hund	12,00%
Vandrat i fjällen	35,90%
Vandrat på vandringsleder i låglandsterräng	18,70%
Joggat/terrängsprungit	30,60%
Gått stavgång	6,10%
Cyklat i terräng (MTB, downhill mm)	11,60%

Cyklad på vägar	21,50%
Åkt rullskridskor/inlines/rullskidor	8,30%
Åkt skateboard/longboard	4,30%
Badat utomhus i sjö/hav	33,80%
Badat utomhus i pool/äventyrsbad	12,30%
Dykt, snorklat	14,90%
Paddlat kanot/kajak	19,20%
Seglat, vind/vågsurfat	11,20%
Kört/åkt vattenskidor/wakeboard	11,80%
Fritidsfiskat	22,60%
Åkt längdskidor/turskidor	19,80%
Gått på snöskor	5,40%
Åkt utför på skidor	24,00%
Åkt snowboard	5,40%
Åkt skridskor/långfärdsskridskor	13,80%
Kört/åkt motorbåt	17,30%
Kört/åkt snöskoter	10,20%
Spelat paintball eller rollspel (lajv)	10,80%
Bedrivit geocaching	3,90%
Solbadat	11,60%
Jagat	11,60%
Kört/åkt hundspann	7,00%
Kört/åkt vattenskoter/jetski	9,60%
Spelat golf	12,90%
Orienterat	5,50%
Klättrat/bestigtit berg	15,10%
Åkt pulka/kälke	9,80%
Ridit i terräng	13,20%
Arbetat i trädgården	14,00%
Tältat/övernattat i naturen	31,50%
Haft picknick eller grillat i naturen	30,20%
Studerat växter/djur/fågelskådat	9,70%
Mediterat, yoga eller liknande i naturen	12,10%
Sportflugit motor- eller segelflygplan	5,70%
Seglat kite/drake, hanggliding, fallskärm, basejump och liknande	4,90%
Djurskötsel	5,40%
Skogsskötsel	7,20%
Naturvård	8,00%
Annan aktivitet*	4,10%

\* Öppet svar för Annan aktivitet redovisas i separat fil

**5. Tänk nu på den eller de aktiviteter som du uppgav i föregående fråga. Varför kan du inte ägna dig åt denna/dessa aktiviteter i den utsträckning du önskar?**

	Ja	Nej	Vet ej
Kostar för mycket pengar	32,8%	63,3%	4,0%
Alltför fysiskt krävande	17,7%	79,0%	3,3%
Saknar tillgång till lämpliga platser/områden	54,2%	40,2%	5,7%
Saknar någon att utöva den/dem med	38,6%	57,0%	4,4%
Saknar kunskap/utbildning	24,1%	72,4%	3,5%
Saknar utrustning	39,6%	55,5%	4,9%
Saknar tid	69,2%	28,1%	2,7%
Familjesituationen	36,5%	61,0%	2,6%
Saknar information om utbud och möjligheter	14,8%	80,7%	4,5%
Känner mig otrygg	5,2%	93,4%	1,4%
Saknar transportmöjligheter	21,8%	76,8%	1,3%
Annan orsak*	19,5%	68,1%	12,4%

\* Öppet svar för Annan orsak redovisas i separat fil

**6. Hur ofta under de senaste 12 månaderna har du vistats i följande naturmiljöer på din fritid? Tänk endast på naturmiljöer i Sverige.**

	Aldrig	Sällan	Ibland	Ganska ofta	Mycket ofta	Alltid
Sjöar och vattendrag	16,4%	30,5%	30,7%	11,7%	9,2%	1,6%
Hav	10,0%	9,3%	21,4%	26,6%	25,5%	7,2%
Skärgård	55,8%	29,2%	8,7%	3,2%	2,3%	0,8%
Skog	10,2%	12,4%	29,0%	23,9%	20,2%	4,4%
Hygge	45,9%	24,6%	16,7%	8,0%	3,7%	1,0%
Ängs- och hagmark	21,9%	22,9%	27,4%	15,0%	11,2%	1,5%
Åker	39,5%	26,8%	17,4%	8,4%	6,1%	1,8%
Fjäll	81,6%	13,7%	3,1%	1,3%	0,4%	
Myr- eller våtmark	59,3%	24,0%	9,4%	4,6%	1,6%	1,0%
Bebyggelse	10,2%	7,2%	19,7%	20,8%	28,6%	13,5%
Park	16,4%	26,4%	33,1%	16,8%	6,2%	1,2%
Öppen (gräs-) yta	14,2%	23,1%	35,9%	14,6%	10,4%	1,8%

## 7. I vilken utsträckning brukar du uppleva följande?

	Inte alls	Något	Delvis	I hög grad	Helt och hållet
Ostördhet	5,6%	14,5%	32,6%	41,0%	6,3%
Variationsrik miljö	7,0%	22,9%	37,4%	29,3%	3,4%
Naturpräglad miljö	6,0%	14,2%	22,1%	48,9%	8,9%
Möjlighet till återhämtning	6,4%	14,3%	26,6%	43,3%	9,5%
Trygghet	2,4%	7,9%	20,1%	47,8%	21,8%
Utmaningar	13,7%	27,5%	33,5%	20,2%	5,0%
Självinsikt	10,0%	16,7%	35,5%	31,8%	6,1%
Samvaro med andra	6,0%	15,3%	35,1%	35,0%	8,6%
Nya platser	9,7%	35,6%	37,1%	14,7%	3,0%
Attraktiv natur- och kulturmiljö	7,2%	19,7%	26,4%	33,5%	13,2%

## 8. I vilken utsträckning brukar du ha negativa upplevelser av följande?

	Inte alls	Något	Delvis	I hög grad	Helt och hållet
Buller	29,6%	37,6%	17,1%	11,9%	3,7%
Nedskräpning	14,5%	34,1%	22,1%	18,4%	10,9%
Vindkraft	72,2%	15,6%	9,3%	1,7%	1,2%
Skogsbruk	70,7%	16,8%	9,5%	2,5%	0,5%
Jordbruk	71,6%	16,9%	8,5%	1,7%	1,3%
Terrängkörningsfordon	64,9%	20,6%	7,9%	3,8%	2,7%
Andra friluftsutövare	71,1%	20,0%	7,6%	0,4%	0,8%

## 9. Har du en smartphone?

Ja: 78,3%

Nej: 21,7%

## 10. Om du tänker på de gånger du är i naturen för välbefinnande och naturupplevelser. Hur ofta brukar du använda din smartphone till att...

	Nej	Ja, ibland	Ja, ofta	Ja, alltid
...skaffa information <u>inför</u> vistelsen utomhus	34,8%	44,4%	18,2%	2,6%
...skaffa information <u>under</u> vistelsen utomhus	37,3%	44,4%	15,9%	2,4%
...orientera mig (kartor, GPS etc.)	27,8%	44,2%	22,8%	5,1%
...fotografera eller filma	10,4%	46,6%	31,9%	11,1%
...dela mina upplevelser med andra (sociala medier, sms, e-post etc.)	36,5%	48,8%	10,5%	4,2%

Tänk nu på det naturområde närmast din bostad där du har möjlighet att under fritiden vistats för välbefinnande och naturupplevelser. Vänligen svara på följande frågor (11-14) så gott du kan.

**11. Ungefär hur långt är det mellan din bostad och detta område?**

	%
Mindre än 100 meter	26,1%
100 m – 500 m	30,9%
500 m – 1 km	14,9%
1 km – 3 km	17,2%
3 km – 10 km	6,8%
Mer än 10 km	4,1%

**12. Ungefär hur ofta brukar du besöka ditt närmaste naturområde?**

	%
Varje dag	23,9%
Varje vecka	37,3%
Någon gång per månad	24,8%
Någon gång per år	9,3%
Mer sällan än en gång per år	0,6%
Aldrig	4,1%

**13. Ungefär hur länge brukar i genomsnitt ditt besök vara i ditt närmaste naturområde (räkna inte med ev. tid för resa till/från området) ?**

	%
Mindre än 30 minuter	12,3%
30 minuter – 1 timme	48,6%
1 timme – 3 timmar	31,7%
3 timmar – 6 timmar	4,6%
6 timmar – 1 dag	1,1%
2 dagar – 3 dagar	0,6%
4 dagar – 7 dagar	0,2%
Mer än 7 dagar	1,0%

**14. På vilket sätt brukar du ta dig till ditt närmaste naturområde?**

	%
Till fots	73,0%
Cykel	33,0%
Moped, motorcykel	4,4%
Bil	29,8%
Buss	0,5%
Tåg	
På annat sätt	2,7%

Nu följer några mer allmänna frågor om allemansrätten, utevistelser och friluftsliv. Med friluftsliv menas vistelser utomhus i natur- och kulturlandskapet för välbefinnande och naturupplevelser utan krav på tävling.

**15. I vilken grad anser du att...**

	Helt oenig	Delvis oenig	Varken oenig eller enig	Delvis enig	Helt enig	Vet ej
...möjligheter till friluftsliv har påverkat ditt val av bostadsort?	22,8%	8,9%	14,9%	23,8%	23,4%	6,2%
...utomhusvistelse gör din vardag mer meningsfull?	4,3%	5,0%	10,3%	21,1%	56,3%	3,0%
...du känner dig trygg när du vistas ute i naturen?	2,5%	2,7%	7,5%	15,8%	69,2%	2,3%
...naturens tillgänglighet under senare år blivit allt bättre?	10,6%	10,7%	34,1%	15,0%	16,1%	13,4%
...allemansrätten är viktig för dina utomhusaktiviteter?	5,5%	6,3%	12,3%	17,9%	54,3%	3,7%
...allemansrätten är viktig att försvara	1,6%	2,3%	3,3%	8,0%	81,2%	3,7%
...friluftsliv är positivt för din hälsa?	2,4%	1,5%	3,9%	6,3%	83,7%	2,2%
...du utövar friluftsliv på väg till din arbetsplats eller skola	41,1%	13,3%	11,9%	13,7%	11,5%	8,5%

**16. Är du medlem i någon friluftorganisation?**

Ja: 12,2%

Nej: 87,8%

**17. Uppskatta ungefär hur mycket pengar du använt för utgifter som kan relateras till friluftsliv för egen del och för medlemmar i ditt hushåll under de senaste 12 månaderna.**

Median: 1000 kr



**18. Allemansrätten ger möjlighet till att vistas ganska fritt i skog och mark utan markägarens tillstånd. Tror du att följande påståenden är sanna eller falska utifrån vad du vet om den svenska allemansrätten?**

	Sant	Falskt	Vet inte
Du får plocka bär och svamp i skogen utan att fråga markägaren om lov	90,1%	5,6%	4,3%
Du får fritt fiska med kastspö (handredskap) i våra fem största sjöar Vänern, Vättern, Mälaren, Hjälmaren och Storsjön	28,0%	30,3%	41,7%
Du får utan att fråga tälta en natt på mark som inte används för jordbruk och som ligger långt från hus där folk bor	89,1%	3,4%	7,5%
Du får utan att fråga fälla enstaka större träd i någon annans skog om du bara använder veden på platsen	1,6%	91,0%	7,5%

**20. Var växte du respektive dina föräldrar huvudsakligen upp?**

Kryssa det alternativ som passar bäst.

	I Sverige	I Danmark, Finland eller Norge	I övriga Europa	I annat land utanför Europa
Jag själv växte upp	95,6%	1,2%	2,1%	1,1%
Min mor växte upp	93,4%	2,5%	2,7%	1,3%
Min far växte upp	90,3%	4,8%	3,5%	1,3%

**21. Vilket är ditt nuvarande civilstånd?**

27,9%	Ensamstående/singel
4,8%	Särbo
60,1%	Gift/Sambo/Registrerad partner
6,1%	Änka/Änkling/Efterlevande partner
1,0%	Annat

**22. I vilken typ av ort bor du?**

0,5%	Stockholm (tätort inkl. kranskommuner)
0,9%	Stad med över 100.000 invånare
11,3%	Stad med mellan 50.000 och 99.999 invånare
37,7%	Tätort med mellan 5.000 och 49.999 invånare
47,0%	Landsbygd med under 5.000 invånare
2,7%	Vet inte

**24a. Har du några barn som bor tillsammans med dig minst halva tiden?**

Ja: 23,8%  
Nej: 76,2%

**25. Ungefär hur ofta är dina hemmavarande barn (personer under 16 år) ute i naturen?**

*Kryssa i det alternativ som passar in bäst på vardagar, helger och längre ledigheter.*

	<b>Aldrig</b>	<b>Sällan</b>	<b>Ganska ofta</b>	<b>Mycket ofta</b>
På vardagarna	8,9%	32,1%	46,7%	12,3%
På helger	5,3%	29,6%	43,6%	21,4%
Under längre ledigheter, semestrar, lov etc.	4,5%	19,3%	41,4%	34,8%

**26. Har du någon funktionsnedsättning eller långvarig sjukdom som påverkar dina möjligheter att kunna vistas ute i naturen?**

Med funktionsnedsättning menas här att man kan ha nedsatt syn eller hörsel, ha tal- eller röstproblem, rörelsehinder, allergi eller någon form av psykisk funktionsnedsättning. Det kan också vara att man har diabetes, hjärt-lungproblem, mag-tarmsjukdom, psoriasis, epilepsi, dyslexi eller något liknande.

Nej: 83,1%

Ja: 16,9%

## Bilaga 2.9. Länsvis redovisning av enkätsvaren. **Blekinge län**

**Totalt antal svarande:** 333

**Kalibreringsvikt:** kön+ålder+civilstånd+födelseland+inkomst+utbildning

### 1. Ungefär hur ofta är du ute i naturen?

	Aldrig	Sällan	Ganska ofta	Mycket ofta
På vardagarna	8,9%	33,4%	38,4%	19,3%
På helger	5,4%	27,0%	47,6%	20,0%
Under längre ledigheter, semestrar, lov etc.	3,7%	16,0%	43,9%	36,4%

### 2. Ungefär hur många gånger har du ägnat dig åt följande aktiviteter utomhus på din fritid under de senaste 12 månaderna?

	Ingen gång	1-5 gånger	6-20 gånger	21-60 gånger	Mer än 60 gånger
1. Varit ute i skog och mark för att få en naturupplevelse	11,5%	25,9%	20,8%	23,4%	18,3%
2. Varit ute i skog och mark för att plocka bär	47,1%	34,6%	14,9%	3,2%	0,2%
3. Varit ute i skog och mark för att plocka svamp	49,2%	30,2%	14,6%	5,7%	0,3%
4. Tagit nöjes- och motionspromenader	13,1%	13,5%	24,5%	21,3%	27,5%
5. Promenerat med hund	59,0%	12,5%	5,8%	5,8%	17,0%
6. Vandrat i fjällen	92,7%	5,4%	1,9%		
7. Vandrat på vandringsleder i låglandsterräng	70,3%	21,2%	4,5%	3,7%	0,4%
8. Joggat/ terrängsprungit	63,0%	15,1%	10,1%	7,8%	4,0%
9. Gått stavgång	82,3%	6,4%	5,6%	2,5%	3,2%
10. Cyklat i terräng (MTB, downhill mm)	85,6%	7,7%	3,3%	2,2%	1,2%
11. Cyklat på vägar	32,2%	16,8%	22,6%	13,3%	15,0%
12. Åkt rullskridskor/inlines/rullskidor	94,8%	5,2%			0,1%
13. Åkt skateboard/longboard	95,9%	2,8%	1,3%		0,0%
14. Badat utomhus i sjö/hav	23,5%	22,1%	26,1%	20,1%	8,2%
15. Badat utomhus i pool/äventyrsbad	49,4%	24,8%	20,3%	3,1%	2,3%
16. Dykt, snorklat	87,1%	10,5%	2,4%		
17. Paddlat kanot/kajak	85,3%	13,3%	1,1%	0,2%	0,1%
18. Seglat, vind/vågsurfat	91,7%	5,3%	2,2%	0,1%	0,8%
19. Kört/åkt vattenskidor/wakeboard	96,5%	2,8%	0,7%		
20. Fritidsfiskat	67,2%	20,8%	8,0%	1,8%	2,0%
21. Åkt längdskidor/turskidor	86,8%	9,0%	3,1%	1,1%	
22. Gått på snöskor	96,6%	1,4%	1,3%	0,7%	
23. Åkt utför på skidor	87,5%	7,4%	3,7%	0,1%	1,3%
24. Åkt snowboard	97,4%	1,4%	0,7%		0,6%
25. Åkt skridskor/långfärdsskridskor	89,1%	8,9%	1,2%	0,7%	
26. Kört/åkt motorbåt	64,2%	19,3%	9,5%	6,0%	1,0%
27. Kört/åkt snöskoter	95,7%	4,3%			

	Ingen gång	1-5 gånger	6-20 gånger	21-60 gånger	Mer än 60 gånger
28. Spelat paintball eller rollspel (lajv)	97,5%	1,9%		0,6%	
29. Bedrivit geocaching	92,7%	5,6%	1,5%	0,2%	
30. Solbadat	24,8%	24,2%	24,3%	17,9%	8,7%
31. Jagat	87,4%	4,2%	2,3%	4,1%	2,0%
32. Kört/åkt hundspann	99,3%	0,7%			
33. Kört/åkt vattenskoter/jetski	96,4%	2,9%	0,7%		
34. Spelat golf	85,3%	8,7%	2,0%	1,9%	2,1%
35. Orienterat	90,4%	5,7%	2,6%	1,1%	0,3%
36. Klättrat/bestigigt berg	96,4%	3,3%	0,3%		
37. Åkt pulka/kälke	78,3%	16,2%	5,5%		
38. Ridit i terräng	92,9%	3,8%	1,5%	1,0%	0,8%
39. Arbetat i trädgården	19,7%	17,1%	23,6%	17,8%	21,8%
40. Tältat/övernattat i naturen	82,7%	12,7%	2,6%	1,4%	0,5%
41. Haft picknick eller grillat i naturen	25,0%	42,7%	24,2%	5,4%	2,7%
42. Studerat växter/djur/fågelskådat	62,1%	22,2%	10,1%	3,9%	1,8%
43. Mediterat, yoga eller liknande i naturen	88,0%	8,0%	1,9%	1,3%	0,8%
44. Sportflugit motor- eller segelflygplan	98,0%	2,0%			
45. Seglat kite/drake, hanggliding, fallskärm, basejump och liknande	96,7%	0,9%	1,5%	0,7%	0,3%
46. Djurskötsel	76,4%	9,2%	6,0%	2,7%	5,8%
47. Skogsskötsel	84,0%	6,7%	4,6%	1,9%	2,8%
48. Naturvård	79,4%	11,1%	5,5%	2,0%	2,0%
49. Annan aktivitet: _____	85,1%	3,6%	3,4%	2,7%	5,2%

**3. Var det någon eller några aktiviteter i föregående fråga som du inte utövade i den utsträckning du hade önskat under de senaste 12 månaderna?**

Ja: 46,1%

Nej: 53,9%

**4. Markera den eller de aktiviteter du inte utövat i den utsträckning du önskat under de senaste 12 månaderna.**

Aktivitet	%
Varit ute i skog och mark för att få en naturupplevelse	44,00%
Varit ute i skog och mark för att plocka bär	36,10%
Varit ute i skog och mark för att plocka svamp	35,00%
Tagit nöjes- och motionspromenader	39,90%
Promenerat med hund	15,30%
Vandrat i fjällen	28,50%
Vandrat på vandringsleder i låglandsterräng	21,30%
Joggat/terrängsprungit	32,80%
Gått stavgång	13,40%
Cyklat i terräng (MTB, downhill mm)	15,30%

Cyklad på vägar	32,80%
Åkt rullskridskor/inlines/rullskidor	10,30%
Åkt skateboard/longboard	9,40%
Badat utomhus i sjö/hav	27,20%
Badat utomhus i pool/äventyrsbad	14,10%
Dykt, snorklat	15,30%
Paddlat kanot/kajak	28,10%
Seglat, vind/vågsurfat	14,60%
Kört/åkt vattenskidor/wakeboard	9,40%
Fritidsfiskat	26,90%
Åkt längdskidor/turskidor	17,70%
Gått på snöskor	7,60%
Åkt utför på skidor	18,80%
Åkt snowboard	9,50%
Åkt skridskor/långfärdsskridskor	16,40%
Kört/åkt motorbåt	18,60%
Kört/åkt snöskoter	11,80%
Spelat paintball eller rollspel (lajv)	9,40%
Bedrivit geocaching	9,10%
Solbadat	13,20%
Jagat	12,50%
Kört/åkt hundspann	6,40%
Kört/åkt vattenskoter/jetski	5,50%
Spelat golf	14,10%
Orienterat	14,90%
Klättrat/bestigtit berg	11,60%
Åkt pulka/kälke	12,60%
Ridit i terräng	12,40%
Arbetat i trädgården	12,40%
Tältat/övernattat i naturen	20,30%
Haft picknick eller grillat i naturen	32,20%
Studerat växter/djur/fågelskådat	9,60%
Mediterat, yoga eller liknande i naturen	11,50%
Sportflugit motor- eller segelflygplan	4,50%
Seglat kite/drake, hanggliding, fallskärm, basejump och liknande	8,10%
Djurskötsel	7,60%
Skogsskötsel	10,30%
Naturvård	11,70%
Annan aktivitet*	7,40%

\* Öppet svar för Annan aktivitet redovisas i separat fil

**5. Tänk nu på den eller de aktiviteter som du uppgav i föregående fråga. Varför kan du inte ägna dig åt denna/dessa aktiviteter i den utsträckning du önskar?**

	Ja	Nej	Vet ej
Kostar för mycket pengar	21,0%	74,1%	4,8%
Alltför fysiskt krävande	20,8%	72,0%	7,2%
Saknar tillgång till lämpliga platser/områden	28,7%	63,7%	7,5%
Saknar någon att utöva den/dem med	37,9%	52,6%	9,5%
Saknar kunskap/utbildning	19,0%	72,4%	8,6%
Saknar utrustning	34,9%	57,2%	7,9%
Saknar tid	67,6%	27,8%	4,6%
Familjesituationen	26,8%	63,4%	9,9%
Saknar information om utbud och möjligheter	19,6%	69,7%	10,7%
Känner mig otrygg	12,3%	79,7%	8,0%
Saknar transportmöjligheter	6,6%	88,9%	4,5%
Annan orsak*	33,0%	49,8%	17,3%

\* Öppet svar för Annan orsak redovisas i separat fil

**6. Hur ofta under de senaste 12 månaderna har du vistats i följande naturmiljöer på din fritid? Tänk endast på naturmiljöer i Sverige.**

	Aldrig	Sällan	Ibland	Ganska ofta	Mycket ofta	Alltid
Sjöar och vattendrag	11,3%	21,8%	32,3%	18,2%	12,0%	4,3%
Hav	8,5%	14,6%	25,3%	23,5%	21,2%	6,9%
Skärgård	18,6%	14,5%	24,3%	18,3%	17,7%	6,5%
Skog	9,7%	14,9%	26,4%	22,3%	20,3%	6,4%
Hygge	42,6%	30,5%	15,9%	5,5%	4,7%	0,7%
Ängs- och hagmark	30,6%	25,4%	22,3%	11,7%	9,0%	1,1%
Åker	48,8%	24,4%	13,8%	6,4%	6,4%	0,2%
Fjäll	81,5%	13,4%	3,0%	0,2%	1,8%	
Myr- eller våtmark	75,5%	16,9%	5,0%	0,8%	1,6%	0,2%
Bebyggelse	9,8%	12,6%	21,9%	17,1%	25,4%	13,3%
Park	11,5%	25,3%	35,4%	16,8%	7,9%	3,1%
Öppen (gräs-) yta	16,1%	19,6%	34,7%	16,8%	8,9%	3,8%

## 7. I vilken utsträckning brukar du uppleva följande?

	Inte alls	Något	Delvis	I hög grad	Helt och hållet
Ostördhet	7,8%	15,2%	34,1%	33,4%	9,4%
Variationsrik miljö	8,2%	17,9%	37,7%	30,4%	5,8%
Naturpräglad miljö	6,4%	14,9%	29,5%	39,1%	10,1%
Möjlighet till återhämtning	5,2%	13,1%	31,3%	38,8%	11,5%
Trygghet	3,0%	9,3%	20,6%	47,6%	19,6%
Utmaningar	13,1%	29,6%	38,0%	15,9%	3,4%
Självinsikt	6,8%	19,8%	36,9%	29,2%	7,3%
Samvaro med andra	3,9%	11,2%	39,5%	36,8%	8,7%
Nya platser	7,5%	26,5%	44,0%	17,1%	4,9%
Attraktiv natur- och kulturmiljö	9,4%	20,1%	33,3%	28,6%	8,6%

## 8. I vilken utsträckning brukar du ha negativa upplevelser av följande?

	Inte alls	Något	Delvis	I hög grad	Helt och hållet
Buller	26,4%	31,3%	21,1%	14,8%	6,4%
Nedskräpning	12,4%	30,1%	22,7%	22,4%	12,4%
Vindkraft	70,9%	13,6%	11,6%	3,1%	0,9%
Skogsbruk	74,5%	13,9%	9,7%	0,9%	1,1%
Jordbruk	74,8%	16,2%	4,7%	2,7%	1,5%
Terrängkörningsfordon	63,2%	18,7%	9,0%	6,3%	2,8%
Andra friluftsutövare	73,2%	17,0%	7,4%	1,6%	0,8%

## 9. Har du en smartphone?

Ja: 80,3%

Nej: 19,7%

## 10. Om du tänker på de gånger du är i naturen för välbefinnande och naturupplevelser. Hur ofta brukar du använda din smartphone till att...

	Nej	Ja, ibland	Ja, ofta	Ja, alltid
...skaffa information <u>inför</u> vistelsen utomhus	35,4%	44,4%	15,7%	4,5%
...skaffa information <u>under</u> vistelsen utomhus	36,5%	48,5%	12,2%	2,8%
...orientera mig (kartor, GPS etc.)	26,1%	44,3%	27,1%	2,5%
...fotografera eller filma	10,8%	45,0%	38,2%	6,1%
...dela mina upplevelser med andra (sociala medier, sms, e-post etc.)	32,3%	47,7%	18,1%	1,9%

Tänk nu på det naturområde närmast din bostad där du har möjlighet att under fritiden vistats för välbefinnande och naturupplevelser. Vänligen svara på följande frågor (11-14) så gott du kan.

**11. Ungefär hur långt är det mellan din bostad och detta område?**

	%
Mindre än 100 meter	31,5%
100 m – 500 m	22,4%
500 m – 1 km	17,9%
1 km – 3 km	14,8%
3 km – 10 km	9,8%
Mer än 10 km	3,6%

**12. Ungefär hur ofta brukar du besöka ditt närmaste naturområde?**

	%
Varje dag	25,1%
Varje vecka	37,1%
Någon gång per månad	21,7%
Någon gång per år	10,2%
Mer sällan än en gång per år	3,7%
Aldrig	2,1%

**13. Ungefär hur länge brukar i genomsnitt ditt besök vara i ditt närmaste naturområde (räkna inte med ev. tid för resa till/från området) ?**

	%
Mindre än 30 minuter	15,3%
30 minuter – 1 timme	49,4%
1 timme – 3 timmar	30,1%
3 timmar – 6 timmar	1,8%
6 timmar – 1 dag	1,6%
2 dagar – 3 dagar	0,6%
4 dagar – 7 dagar	0,3%
Mer än 7 dagar	0,9%

**14. På vilket sätt brukar du ta dig till ditt närmaste naturområde?**

	%
Till fots	76,7%
Cykel	25,6%
Moped, motorcykel	1,6%
Bil	28,2%
Buss	2,7%
Tåg	
På annat sätt	0,6%



Nu följer några mer allmänna frågor om allemansrätten, utevistelser och friluftsliv. Med friluftsliv menas vistelser utomhus i natur- och kulturlandskapet för välbefinnande och naturupplevelser utan krav på tävling.

**15. I vilken grad anser du att...**

	Helt oenig	Delvis oenig	Varken oenig eller enig	Delvis enig	Helt enig	Vet ej
...möjligheter till friluftsliv har påverkat ditt val av bostadsort?	17,7%	9,4%	15,9%	24,3%	20,7%	12,1%
...utomhusvistelse gör din vardag mer meningsfull?	3,4%	4,9%	8,5%	28,2%	51,9%	3,1%
...du känner dig trygg när du vistas ute i naturen?	2,9%	4,9%	9,6%	22,0%	56,6%	4,0%
...naturens tillgänglighet under senare år blivit allt bättre?	4,3%	8,0%	36,1%	14,5%	18,0%	19,1%
...allemansrätten är viktig för dina utomhusaktiviteter?	4,5%	4,9%	14,8%	19,5%	51,7%	4,7%
...allemansrätten är viktig att försvara	1,9%	3,1%	5,6%	9,0%	77,7%	2,7%
...friluftsliv är positivt för din hälsa?	1,6%	1,1%	5,8%	9,9%	77,1%	4,5%
...du utövar friluftsliv på väg till din arbetsplats eller skola	41,7%	8,8%	15,3%	13,9%	13,3%	7,1%

**16. Är du medlem i någon friluftorganisation?**

Ja: 7,2%

Nej: 92,8%

**17. Uppskatta ungefär hur mycket pengar du använt för utgifter som kan relateras till friluftsliv för egen del och för medlemmar i ditt hushåll under de senaste 12 månaderna.**

Median: 1000 kr

**18. Allemansrätten ger möjlighet till att vistas ganska fritt i skog och mark utan markägarens tillstånd. Tror du att följande påståenden är sanna eller falska utifrån vad du vet om den svenska allemansrätten?**

	Sant	Falskt	Vet inte
Du får plocka bär och svamp i skogen utan att fråga markägaren om lov	89,1%	3,3%	7,6%
Du får fritt fiska med kastspö (handredskap) i våra fem största sjöar Vänern, Vättern, Mälaren, Hjälmaren och Storsjön	33,1%	29,6%	37,3%
Du får utan att fråga tälta en natt på mark som inte används för jordbruk och som ligger långt från hus där folk bor	85,8%	4,8%	9,4%
Du får utan att fråga fälla enstaka större träd i någon annans skog om du bara använder veden på platsen	0,9%	87,5%	11,6%

**20. Var växte du respektive dina föräldrar huvudsakligen upp?**

Kryssa det alternativ som passar bäst.

	I Sverige	I Danmark, Finland eller Norge	I övriga Europa	I annat land utanför Europa
Jag själv växte upp	84,9%	3,1%	5,4%	6,6%
Min mor växte upp	77,8%	4,9%	8,2%	9,1%
Min far växte upp	80,2%	4,2%	8,4%	7,2%

**21. Vilket är ditt nuvarande civilstånd?**

25,3%	Ensamstående/singel
3,6%	Särbo
63,7%	Gift/Sambo/Registrerad partner
4,4%	Änka/Änkling/Efterlevande partner
2,9%	Annat

**22. I vilken typ av ort bor du?**

0,0%	Stockholm (tätort inkl. kranskommuner)
1,2%	Stad med över 100.000 invånare
14,4%	Stad med mellan 50.000 och 99.999 invånare
48,4%	Tätort med mellan 5.000 och 49.999 invånare
31,2%	Landsbygd med under 5.000 invånare
4,9%	Vet inte

**24a. Har du några barn som bor tillsammans med dig minst halva tiden?**

Ja: 19,4%  
Nej: 80,6%

**25. Ungefär hur ofta är dina hemmavarande barn (personer under 16 år) ute i naturen?**

*Kryssa i det alternativ som passar in bäst på vardagar, helger och längre ledigheter.*

	<b>Aldrig</b>	<b>Sällan</b>	<b>Ganska ofta</b>	<b>Mycket ofta</b>
På vardagarna	9,2%	45,2%	29,9%	15,7%
På helger	7,2%	30,2%	44,0%	18,6%
Under längre ledigheter, semestrar, lov etc.	4,1%	29,9%	33,6%	32,4%

**26. Har du någon funktionsnedsättning eller långvarig sjukdom som påverkar dina möjligheter att kunna vistas ute i naturen?**

Med funktionsnedsättning menas här att man kan ha nedsatt syn eller hörsel, ha tal- eller röstproblem, rörelsehinder, allergi eller någon form av psykisk funktionsnedsättning. Det kan också vara att man har diabetes, hjärt-lungproblem, mag-tarmsjukdom, psoriasis, epilepsi, dyslexi eller något liknande.

Nej: 80,0%

Ja: 20,0%

## Bilaga 2.10. Länsvis redovisning av enkätsvaren. *Skåne län*

**Totalt antal svarande:** 320

**Kalibreringsvikt:** kön+ålder+civilstånd+födelseland+inkomst+utbildning

### 1. Ungefär hur ofta är du ute i naturen?

	Aldrig	Sällan	Ganska ofta	Mycket ofta
På vardagarna	12,4%	35,3%	33,1%	19,1%
På helger	3,8%	28,2%	42,3%	25,6%
Under längre ledigheter, semestrar, lov etc.	5,4%	16,7%	34,9%	43,0%

### 2. Ungefär hur många gånger har du ägnat dig åt följande aktiviteter utomhus på din fritid under de senaste 12 månaderna?

	Ingen gång	1-5 gånger	6-20 gånger	21-60 gånger	Mer än 60 gånger
1. Varit ute i skog och mark för att få en naturupplevelse	12,0%	27,1%	26,5%	18,9%	15,5%
2. Varit ute i skog och mark för att plocka bär	68,9%	22,6%	6,0%	1,6%	0,9%
3. Varit ute i skog och mark för att plocka svamp	70,4%	19,5%	7,1%	2,1%	0,9%
4. Tagit nöjes- och motionspromenader	6,9%	20,8%	24,5%	23,3%	24,6%
5. Promenerat med hund	59,6%	9,7%	9,6%	4,6%	16,5%
6. Vandrat i fjällen	90,6%	8,0%	1,2%	0,2%	
7. Vandrat på vandringsleder i låglandsterräng	66,9%	20,4%	7,6%	4,5%	0,5%
8. Joggat/ terrängsprungit	61,3%	9,7%	16,5%	7,2%	5,2%
9. Gått stavgång	89,0%	7,0%	1,7%	1,3%	1,1%
10. Cyklat i terräng (MTB, downhill mm)	87,6%	7,9%	2,3%	1,7%	0,5%
11. Cyklat på vägar	26,7%	16,3%	24,1%	11,7%	21,1%
12. Åkt rullskridskor/inlines/rullskidor	91,2%	7,0%	1,8%		
13. Åkt skateboard/longboard	94,1%	3,6%	1,9%		0,4%
14. Badat utomhus i sjö/hav	23,9%	19,3%	29,0%	18,8%	8,9%
15. Badat utomhus i pool/äventyrsbad	48,3%	25,7%	15,3%	6,7%	4,1%
16. Dykt, snorklat	82,2%	13,3%	3,6%	0,9%	
17. Paddlat kanot/kajak	85,7%	11,8%	2,1%		0,3%
18. Seglat, vind/vågsurfat	94,5%	3,2%	1,8%	0,3%	0,2%
19. Kört/åkt vattenskidor/wakeboard	96,5%	2,3%	0,8%	0,4%	
20. Fritidsfiskat	80,7%	13,2%	4,5%	1,3%	0,3%
21. Åkt längdskidor/turskidor	91,4%	5,7%	3,0%		
22. Gått på snöskor	97,3%	2,5%	0,2%		
23. Åkt utför på skidor	83,4%	11,2%	4,7%	0,1%	0,7%
24. Åkt snowboard	96,2%	3,3%	0,5%		
25. Åkt skridskor/långfärdsskridskor	86,1%	11,8%	1,3%	0,3%	0,4%
26. Kört/åkt motorbåt	81,0%	10,8%	6,0%	1,9%	0,2%
27. Kört/åkt snöskoter	98,2%	1,8%			

	Ingen gång	1-5 gånger	6-20 gånger	21-60 gånger	Mer än 60 gånger
28. Spelat paintball eller rollspel (lajv)	95,6%	4,4%			
29. Bedrivit geocaching	96,5%	1,4%	1,0%	1,0%	
30. Solbadat	22,2%	20,5%	25,5%	17,7%	14,1%
31. Jagat	96,0%	2,1%	0,7%	1,3%	
32. Kört/åkt hundspann	99,0%	1,0%			
33. Kört/åkt vattenskoter/jetski	97,7%	2,3%			
34. Spelat golf	88,0%	6,0%	3,0%	2,8%	0,3%
35. Orienterat	92,2%	6,2%	0,8%	0,9%	
36. Klättrat/bestigigt berg	91,8%	7,7%		0,5%	
37. Åkt pulka/kälke	78,8%	14,8%	4,9%	0,4%	1,1%
38. Ridit i terräng	93,4%	3,1%	0,2%	2,0%	1,3%
39. Arbetat i trädgården	22,3%	16,4%	22,3%	21,0%	18,1%
40. Tältat/övernattat i naturen	82,0%	12,1%	3,2%	0,9%	1,8%
41. Haft picknick eller grillat i naturen	27,0%	41,5%	22,9%	6,1%	2,5%
42. Studerat växter/djur/fågelskådat	71,5%	17,0%	7,2%	1,8%	2,4%
43. Mediterat, yoga eller liknande i naturen	83,1%	10,7%	3,1%	1,6%	1,4%
44. Sportflugit motor- eller segelflygplan	99,4%			0,6%	
45. Seglat kite/drake, hanggliding, fallskärm, basejump och liknande	98,9%	1,1%			
46. Djurskötsel	80,1%	7,9%	6,4%	1,5%	4,2%
47. Skogsskötsel	91,1%	4,4%	2,6%	1,3%	0,6%
48. Naturvård	86,8%	9,3%	2,0%	1,3%	0,7%
49. Annan aktivitet: _____	90,2%	1,0%	4,6%	0,4%	3,8%

**3. Var det någon eller några aktiviteter i föregående fråga som du inte utövade i den utsträckning du hade önskat under de senaste 12 månaderna?**

Ja: 51,0%

Nej: 49,0%

**4. Markera den eller de aktiviteter du inte utövat i den utsträckning du önskat under de senaste 12 månaderna.**

Aktivitet	%
Varit ute i skog och mark för att få en naturupplevelse	51,50%
Varit ute i skog och mark för att plocka bär	27,00%
Varit ute i skog och mark för att plocka svamp	30,00%
Tagit nöjes- och motionspromenader	39,60%
Promenerat med hund	10,00%
Vandrat i fjällen	33,00%
Vandrat på vandringsleder i låglandsterräng	21,90%
Joggat/terrängsprungit	27,90%
Gått stavgång	4,20%
Cyklad i terräng (MTB, downhill mm)	16,20%

Cyklad på vägar	21,40%
Åkt rullskridskor/inlines/rullskidor	7,70%
Åkt skateboard/longboard	3,20%
Badat utomhus i sjö/hav	27,10%
Badat utomhus i pool/äventyrsbad	8,30%
Dykt, snorklat	10,70%
Paddlat kanot/kajak	17,20%
Seglat, vind/vågsurfat	8,30%
Kört/åkt vattenskidor/wakeboard	4,50%
Fritidsfiskat	16,10%
Åkt längdskidor/turskidor	17,90%
Gått på snöskor	2,40%
Åkt utför på skidor	22,10%
Åkt snowboard	4,70%
Åkt skridskor/långfärdsskridskor	7,80%
Kört/åkt motorbåt	7,70%
Kört/åkt snöskoter	9,80%
Spelat paintball eller rollspel (lajv)	6,90%
Bedrivit geocaching	3,60%
Solbadat	10,80%
Jagat	4,90%
Kört/åkt hundspann	4,20%
Kört/åkt vattenskoter/jetski	7,00%
Spelat golf	10,50%
Orienterat	4,40%
Klättrat/bestigtit berg	8,40%
Åkt pulka/kälke	3,70%
Ridit i terräng	12,10%
Arbetat i trädgården	11,10%
Tältat/övernattat i naturen	23,70%
Haft picknick eller grillat i naturen	26,70%
Studerat växter/djur/fågelskådat	6,60%
Mediterat, yoga eller liknande i naturen	13,50%
Sportflugit motor- eller segelflygplan	3,40%
Seglat kite/drake, hanggliding, fallskärm, basejump och liknande	4,90%
Djurskötsel	6,50%
Skogsskötsel	3,80%
Naturvård	5,00%
Annan aktivitet*	1,10%

\* Öppet svar för Annan aktivitet redovisas i separat fil

**5. Tänk nu på den eller de aktiviteter som du uppgav i föregående fråga. Varför kan du inte ägna dig åt denna/dessa aktiviteter i den utsträckning du önskar?**

	Ja	Nej	Vet ej
Kostar för mycket pengar	28,9%	68,6%	2,5%
Alltför fysiskt krävande	21,0%	75,8%	3,2%
Saknar tillgång till lämpliga platser/områden	40,5%	53,1%	6,4%
Saknar någon att utöva den/dem med	34,7%	60,4%	4,9%
Saknar kunskap/utbildning	12,6%	83,0%	4,4%
Saknar utrustning	25,8%	69,2%	5,0%
Saknar tid	70,1%	25,7%	4,2%
Familjesituationen	44,7%	53,8%	1,5%
Saknar information om utbud och möjligheter	17,8%	76,6%	5,6%
Känner mig otrygg	15,5%	78,7%	5,9%
Saknar transportmöjligheter	19,5%	79,7%	0,8%
Annan orsak*	18,8%	69,9%	11,3%

\* Öppet svar för Annan orsak redovisas i separat fil

**6. Hur ofta under de senaste 12 månaderna har du vistats i följande naturmiljöer på din fritid? Tänk endast på naturmiljöer i Sverige.**

	Aldrig	Sällan	Ibland	Ganska ofta	Mycket ofta	Alltid
Sjöar och vattendrag	16,9%	22,7%	33,6%	16,6%	7,9%	2,4%
Hav	10,3%	15,3%	28,3%	21,4%	21,2%	3,5%
Skärgård	52,3%	28,6%	13,7%	4,3%	1,1%	
Skog	11,4%	16,6%	26,6%	23,3%	16,8%	5,2%
Hygge	51,3%	23,8%	13,1%	6,5%	3,3%	2,1%
Ängs- och hagmark	33,6%	23,4%	23,5%	12,4%	5,6%	1,5%
Åker	42,8%	25,4%	15,6%	8,7%	5,3%	2,1%
Fjäll	81,9%	13,3%	4,5%	0,2%		
Myr- eller våtmark	76,6%	15,7%	6,9%	0,7%		
Bebyggelse	12,4%	7,2%	16,2%	15,8%	30,7%	17,8%
Park	7,7%	20,8%	26,4%	22,2%	18,8%	4,0%
Öppen (gräs-) yta	11,2%	26,6%	25,5%	19,6%	13,2%	3,9%

## 7. I vilken utsträckning brukar du uppleva följande?

	Inte alls	Något	Delvis	I hög grad	Helt och hållet
Ostördhet	9,3%	27,8%	32,0%	27,2%	3,7%
Variationsrik miljö	10,7%	19,9%	36,7%	30,7%	2,0%
Naturpräglad miljö	8,8%	18,6%	31,2%	35,0%	6,4%
Möjlighet till återhämtning	9,3%	17,2%	27,4%	39,6%	6,5%
Trygghet	4,3%	11,4%	22,9%	47,5%	13,9%
Utmaningar	15,0%	26,1%	37,9%	18,4%	2,5%
Självinsikt	9,6%	17,4%	37,5%	31,6%	4,0%
Samvaro med andra	6,1%	14,5%	29,0%	41,7%	8,7%
Nya platser	10,9%	27,0%	43,8%	16,0%	2,4%
Attraktiv natur- och kulturmiljö	10,0%	23,2%	30,1%	30,1%	6,7%

## 8. I vilken utsträckning brukar du ha negativa upplevelser av följande?

	Inte alls	Något	Delvis	I hög grad	Helt och hållet
Buller	21,6%	31,0%	25,2%	15,7%	6,5%
Nedskräpning	10,0%	29,6%	23,4%	26,0%	11,0%
Vindkraft	69,1%	15,6%	10,7%	3,5%	1,2%
Skogsbruk	77,3%	11,5%	7,2%	3,2%	0,7%
Jordbruk	75,1%	16,1%	5,0%	3,4%	0,3%
Terrängkörningsfordon	63,0%	19,0%	9,4%	4,8%	3,8%
Andra friluftsutövare	64,9%	23,0%	10,3%	1,6%	0,3%

## 9. Har du en smartphone?

Ja: 83%

Nej: 17%

## 10. Om du tänker på de gånger du är i naturen för välbefinnande och naturupplevelser. Hur ofta brukar du använda din smartphone till att...

	Nej	Ja, ibland	Ja, ofta	Ja, alltid
...skaffa information <u>inför</u> vistelsen utomhus	28,6%	42,3%	23,4%	5,8%
...skaffa information <u>under</u> vistelsen utomhus	40,4%	38,8%	18,2%	2,6%
...orientera mig (kartor, GPS etc.)	21,1%	48,6%	25,3%	5,0%
...fotografera eller filma	7,9%	40,5%	39,2%	12,4%
...dela mina upplevelser med andra (sociala medier, sms, e-post etc.)	33,6%	44,7%	17,6%	4,1%



Tänk nu på det naturområde närmast din bostad där du har möjlighet att under fritiden vistats för välbefinnande och naturupplevelser. Vänligen svara på följande frågor (11-14) så gott du kan.

**11. Ungefär hur långt är det mellan din bostad och detta område?**

	%
Mindre än 100 meter	20,5%
100 m – 500 m	21,6%
500 m – 1 km	17,0%
1 km – 3 km	17,9%
3 km – 10 km	11,8%
Mer än 10 km	11,1%

**12. Ungefär hur ofta brukar du besöka ditt närmaste naturområde?**

	%
Varje dag	18,4%
Varje vecka	35,9%
Någon gång per månad	23,5%
Någon gång per år	15,4%
Mer sällan än en gång per år	4,1%
Aldrig	2,7%

**13. Ungefär hur länge brukar i genomsnitt ditt besök vara i ditt närmaste naturområde (räkna inte med ev. tid för resa till/från området) ?**

	%
Mindre än 30 minuter	10,3%
30 minuter – 1 timme	42,4%
1 timme – 3 timmar	38,1%
3 timmar – 6 timmar	6,4%
6 timmar – 1 dag	0,8%
2 dagar – 3 dagar	0,2%
4 dagar – 7 dagar	0,7%
Mer än 7 dagar	1,0%

**14. På vilket sätt brukar du ta dig till ditt närmaste naturområde?**

	%
Till fots	63,0%
Cykel	33,3%
Moped, motorcykel	1,1%
Bil	39,8%
Buss	4,7%
Tåg	1,5%
På annat sätt	2,3%

Nu följer några mer allmänna frågor om allemansrätten, utevistelser och friluftsliv. Med friluftsliv menas vistelser utomhus i natur- och kulturlandskapet för välbefinnande och naturupplevelser utan krav på tävling.

**15. I vilken grad anser du att...**

	Helt oenig	Delvis oenig	Varken oenig eller enig	Delvis enig	Helt enig	Vet ej
...möjligheter till friluftsliv har påverkat ditt val av bostadsort?	20,9%	6,1%	16,9%	30,8%	17,6%	7,7%
...utomhusvistelse gör din vardag mer meningsfull?	5,3%	6,1%	6,6%	23,2%	55,3%	3,5%
...du känner dig trygg när du vistas ute i naturen?	2,4%	5,8%	10,2%	25,9%	54,0%	1,8%
...naturens tillgänglighet under senare år blivit allt bättre?	7,6%	9,6%	34,8%	20,9%	10,9%	16,2%
...allemansrätten är viktig för dina utomhusaktiviteter?	4,9%	3,9%	20,3%	16,1%	49,2%	5,5%
...allemansrätten är viktig att försvara	1,0%	2,4%	10,5%	7,7%	73,7%	4,6%
...friluftsliv är positivt för din hälsa?	1,4%	1,3%	1,5%	12,2%	80,4%	3,1%
...du utövar friluftsliv på väg till din arbetsplats eller skola	44,7%	11,7%	17,9%	9,5%	10,3%	5,8%

**16. Är du medlem i någon friluftorganisation?**

Ja: 10,5%

Nej: 89,5%

**17. Uppskatta ungefär hur mycket pengar du använt för utgifter som kan relateras till friluftsliv för egen del och för medlemmar i ditt hushåll under de senaste 12 månaderna.**

Median: 1500 kr

**18. Allemansrätten ger möjlighet till att vistas ganska fritt i skog och mark utan markägarens tillstånd. Tror du att följande påståenden är sanna eller falska utifrån vad du vet om den svenska allemansrätten?**

	Sant	Falskt	Vet inte
Du får plocka bär och svamp i skogen utan att fråga markägaren om lov	80,3%	9,2%	10,5%
Du får fritt fiska med kastspö (handredskap) i våra fem största sjöar Vänern, Vättern, Mälaren, Hjälmaren och Storsjön	30,6%	36,5%	32,9%
Du får utan att fråga tälta en natt på mark som inte används för jordbruk och som ligger långt från hus där folk bor	82,5%	7,4%	10,0%
Du får utan att fråga fälla enstaka större träd i någon annans skog om du bara använder veden på platsen		88,5%	11,5%

**20. Var växte du respektive dina föräldrar huvudsakligen upp?**

Kryssa det alternativ som passar bäst.

	I Sverige	I Danmark, Finland eller Norge	I övriga Europa	I annat land utanför Europa
Jag själv växte upp	84,6%	4,1%	8,6%	2,6%
Min mor växte upp	76,6%	7,6%	10,7%	5,0%
Min far växte upp	78,1%	5,8%	11,7%	4,4%

**21. Vilket är ditt nuvarande civilstånd?**

23,9%	Ensamstående/singel
3,5%	Särbo
65,7%	Gift/Sambo/Registrerad partner
6,3%	Änka/Änkling/Efterlevande partner
0,6%	Annat

**22. I vilken typ av ort bor du?**

0,7%	Stockholm (tätort inkl. kranskommuner)
32,4%	Stad med över 100.000 invånare
6,7%	Stad med mellan 50.000 och 99.999 invånare
31,1%	Tätort med mellan 5.000 och 49.999 invånare
26,7%	Landsbygd med under 5.000 invånare
2,4%	Vet inte

**24a. Har du några barn som bor tillsammans med dig minst halva tiden?**

Ja: 25,2%  
Nej: 74,8%

**25. Ungefär hur ofta är dina hemmavarande barn (personer under 16 år) ute i naturen?**

*Kryssa i det alternativ som passar in bäst på vardagar, helger och längre ledigheter.*

	<b>Aldrig</b>	<b>Sällan</b>	<b>Ganska ofta</b>	<b>Mycket ofta</b>
På vardagarna	13,4%	34,6%	31,8%	20,3%
På helger	6,3%	28,2%	38,5%	27,0%
Under längre ledigheter, semestrar, lov etc.	4,3%	19,6%	32,8%	43,4%

**26. Har du någon funktionsnedsättning eller långvarig sjukdom som påverkar dina möjligheter att kunna vistas ute i naturen?**

Med funktionsnedsättning menas här att man kan ha nedsatt syn eller hörsel, ha tal- eller röstproblem, rörelsehinder, allergi eller någon form av psykisk funktionsnedsättning. Det kan också vara att man har diabetes, hjärt-lungproblem, mag-tarmsjukdom, psoriasis, epilepsi, dyslexi eller något liknande.

Nej: 79,4%

Ja: 20,6%

## Bilaga 2.11. Länsvis redovisning av enkätsvaren. *Hallands län*

**Totalt antal svarande:** 370

**Kalibreringsvikt:** kön+ålder+civilstånd+födelseland+inkomst+utbildning

### 1. Ungefär hur ofta är du ute i naturen?

	Aldrig	Sällan	Ganska ofta	Mycket ofta
På vardagarna	6,9%	36,0%	37,3%	19,9%
På helger	4,1%	24,6%	44,3%	27,0%
Under längre ledigheter, semestrar, lov etc.	3,3%	12,6%	46,5%	37,7%

### 2. Ungefär hur många gånger har du ägnat dig åt följande aktiviteter utomhus på din fritid under de senaste 12 månaderna?

	Ingen gång	1-5 gånger	6-20 gånger	21-60 gånger	Mer än 60 gånger
1. Varit ute i skog och mark för att få en naturupplevelse	9,1%	27,1%	23,5%	20,3%	19,9%
2. Varit ute i skog och mark för att plocka bär	45,2%	36,9%	14,0%	2,8%	1,1%
3. Varit ute i skog och mark för att plocka svamp	52,0%	25,9%	14,7%	5,6%	1,9%
4. Tagit nöjes- och motionspromenader	5,4%	15,3%	23,2%	23,9%	32,3%
5. Promenerat med hund	63,5%	10,6%	6,4%	7,0%	12,4%
6. Vandrat i fjällen	86,3%	10,7%	2,6%	0,2%	0,2%
7. Vandrat på vandringsleder i låglandsterräng	65,8%	21,9%	7,2%	2,1%	3,0%
8. Joggat/ terrängsprungit	57,5%	15,8%	11,4%	9,7%	5,7%
9. Gått stavgång	79,0%	7,6%	7,3%	3,0%	3,1%
10. Cyklat i terräng (MTB, downhill mm)	86,4%	7,3%	2,6%	2,5%	1,3%
11. Cyklat på vägar	24,8%	17,7%	24,6%	13,8%	19,1%
12. Åkt rullskridskor/inlines/rullskidor	94,3%	2,9%	1,7%	0,8%	0,3%
13. Åkt skateboard/longboard	92,3%	4,2%	1,5%	1,6%	0,5%
14. Badat utomhus i sjö/hav	14,2%	20,0%	28,9%	25,8%	11,2%
15. Badat utomhus i pool/äventyrsbad	51,4%	25,0%	18,3%	3,0%	2,4%
16. Dykt, snorklat	74,6%	16,3%	5,9%	0,8%	2,3%
17. Paddlat kanot/kajak	80,3%	14,7%	3,8%	0,4%	0,7%
18. Seglat, vind/vågsurfat	89,5%	4,7%	2,7%	2,5%	0,7%
19. Kört/åkt vattenskidor/wakeboard	94,6%	4,3%	1,1%		
20. Fritidsfiskat	70,1%	20,6%	6,5%	1,7%	1,1%
21. Åkt längdskidor/turskidor	83,1%	10,5%	4,0%	1,8%	0,6%
22. Gått på snöskor	97,5%	2,1%	0,4%		
23. Åkt utför på skidor	73,7%	17,3%	6,8%	1,4%	0,7%
24. Åkt snowboard	93,3%	6,0%			0,8%
25. Åkt skridskor/långfärdsskridskor	87,2%	11,0%	1,8%		0,1%
26. Kört/åkt motorbåt	66,5%	22,0%	6,6%	3,0%	1,8%
27. Kört/åkt snöskoter	95,0%	3,9%	0,4%	0,7%	

	Ingen gång	1-5 gånger	6-20 gånger	21-60 gånger	Mer än 60 gånger
28. Spelat paintball eller rollspel (lajv)	92,7%	5,0%	2,3%		
29. Bedrivit geocaching	93,7%	3,3%	0,5%	1,3%	1,3%
30. Solbadat	16,4%	22,8%	26,1%	23,7%	11,0%
31. Jagat	90,1%	2,3%	3,0%	3,2%	1,4%
32. Kört/åkt hundspann	98,1%	1,1%	0,7%		
33. Kört/åkt vattenskoter/jetski	95,2%	3,3%	1,5%		
34. Spelat golf	81,2%	10,4%	4,3%	2,3%	1,8%
35. Orienterat	91,3%	4,8%	2,6%	0,3%	1,0%
36. Klättrat/bestigigt berg	87,0%	9,6%	1,9%		1,6%
37. Åkt pulka/kälke	74,1%	15,3%	9,0%	1,0%	0,5%
38. Ridit i terräng	91,4%	3,3%	1,0%	2,5%	1,8%
39. Arbetat i trädgården	19,0%	14,6%	24,3%	19,2%	23,0%
40. Tältat/övernattat i naturen	77,6%	18,5%	2,4%	0,2%	1,2%
41. Haft picknick eller grillat i naturen	24,4%	39,4%	26,9%	5,3%	4,1%
42. Studerat växter/djur/fågelskådat	64,1%	21,5%	9,0%	1,8%	3,6%
43. Mediterat, yoga eller liknande i naturen	84,3%	9,8%	3,2%	1,7%	1,0%
44. Sportflugit motor- eller segelflygplan	96,0%	2,8%		0,9%	0,3%
45. Seglat kite/drake, hanggliding, fallskärm, basejump och liknande	97,6%	1,6%		0,7%	
46. Djurskötsel	77,2%	8,5%	5,1%	2,1%	7,1%
47. Skogsskötsel	79,0%	8,8%	5,1%	3,3%	3,8%
48. Naturvård	78,7%	12,3%	3,9%	1,5%	3,5%
49. Annan aktivitet: _____	83,5%	4,7%	1,7%	2,4%	7,7%

**3. Var det någon eller några aktiviteter i föregående fråga som du inte utövade i den utsträckning du hade önskat under de senaste 12 månaderna?**

Ja: 50,0%

Nej: 50,0%

**4. Markera den eller de aktiviteter du inte utövat i den utsträckning du önskat under de senaste 12 månaderna.**

Aktivitet	%
Varit ute i skog och mark för att få en naturupplevelse	40,0%
Varit ute i skog och mark för att plocka bär	32,2%
Varit ute i skog och mark för att plocka svamp	29,9%
Tagit nöjes- och motionspromenader	34,1%
Promenerat med hund	10,6%
Vandrat i fjällen	32,0%
Vandrat på vandringsleder i låglandsterräng	12,5%
Joggat/terrängsprungit	27,6%
Gått stavgång	9,1%
Cyklat i terräng (MTB, downhill mm)	8,5%

Cyklad på vägar	25,6%
Åkt rullskridskor/inlines/rullskidor	7,9%
Åkt skateboard/longboard	6,2%
Badat utomhus i sjö/hav	25,0%
Badat utomhus i pool/äventyrsbad	15,7%
Dykt, snorklat	19,3%
Paddlat kanot/kajak	27,7%
Seglat, vind/vågsurfat	22,8%
Kört/åkt vattenskidor/wakeboard	10,8%
Fritidsfiskat	21,5%
Åkt längdskidor/turskidor	19,2%
Gått på snöskor	5,7%
Åkt utför på skidor	32,3%
Åkt snowboard	9,5%
Åkt skridskor/långfärdsskridskor	11,5%
Kört/åkt motorbåt	17,6%
Kört/åkt snöskoter	13,3%
Spelat paintball eller rollspel (lajv)	10,3%
Bedrivit geocaching	5,6%
Solbadat	14,5%
Jagat	7,0%
Kört/åkt hundspann	11,6%
Kört/åkt vattenskoter/jetski	7,4%
Spelat golf	16,7%
Orienterat	6,6%
Klättrat/bestigtit berg	14,6%
Åkt pulka/kälke	7,9%
Ridit i terräng	15,0%
Arbetat i trädgården	12,6%
Tältat/övernattat i naturen	21,4%
Haft picknick eller grillat i naturen	22,7%
Studerat växter/djur/fågelskådat	6,3%
Mediterat, yoga eller liknande i naturen	15,3%
Sportflugit motor- eller segelflygplan	6,9%
Seglat kite/drake, hanggliding, fallskärm, basejump och liknande	10,3%
Djurskötsel	7,1%
Skogsskötsel	6,3%
Naturvård	6,0%
Annan aktivitet*	3,2%

\* Öppet svar för Annan aktivitet redovisas i separat fil

**5. Tänk nu på den eller de aktiviteter som du uppgav i föregående fråga. Varför kan du inte ägna dig åt denna/dessa aktiviteter i den utsträckning du önskar?**

	Ja	Nej	Vet ej
Kostar för mycket pengar	22,2%	68,4%	9,4%
Alltför fysiskt krävande	9,3%	84,9%	5,8%
Saknar tillgång till lämpliga platser/områden	34,8%	63,1%	2,1%
Saknar någon att utöva den/dem med	36,7%	59,4%	3,9%
Saknar kunskap/utbildning	20,1%	74,6%	5,2%
Saknar utrustning	41,4%	57,9%	0,7%
Saknar tid	73,7%	25,7%	0,6%
Familjesituationen	34,6%	62,7%	2,7%
Saknar information om utbud och möjligheter	19,1%	73,9%	7,0%
Känner mig otrygg	16,9%	81,7%	1,4%
Saknar transportmöjligheter	13,0%	86,2%	0,7%
Annan orsak*	33,3%	50,7%	16,0%

\* Öppet svar för Annan orsak redovisas i separat fil

**6. Hur ofta under de senaste 12 månaderna har du vistats i följande naturmiljöer på din fritid? Tänk endast på naturmiljöer i Sverige.**

	Aldrig	Sällan	Ibland	Ganska ofta	Mycket ofta	Alltid
Sjöar och vattendrag	9,7%	26,5%	31,9%	17,8%	13,8%	0,3%
Hav	3,1%	14,9%	24,2%	20,9%	31,0%	5,9%
Skärgård	38,7%	25,9%	17,2%	8,3%	8,9%	1,0%
Skog	7,0%	17,3%	25,9%	21,9%	21,7%	6,1%
Hygge	41,4%	28,3%	15,6%	7,8%	5,0%	1,8%
Ängs- och hagmark	26,7%	20,2%	29,8%	11,3%	8,1%	3,8%
Åker	39,4%	26,8%	17,3%	7,5%	5,5%	3,6%
Fjäll	72,1%	19,4%	6,4%	0,9%	0,4%	0,7%
Myr- eller våtmark	61,9%	24,2%	7,9%	2,6%	2,6%	0,8%
Bebyggelse	7,4%	10,5%	18,3%	21,5%	27,9%	14,3%
Park	14,7%	24,2%	30,6%	20,1%	9,7%	0,8%
Öppen (gräs-) yta	16,7%	23,6%	34,0%	11,8%	12,2%	1,7%



## 7. I vilken utsträckning brukar du uppleva följande?

	Inte alls	Något	Delvis	I hög grad	Helt och hållet
Ostördhet	6,5%	13,2%	36,4%	38,3%	5,6%
Variationsrik miljö	4,6%	17,7%	42,6%	28,9%	6,2%
Naturpräglad miljö	4,1%	12,5%	28,7%	44,4%	10,2%
Möjlighet till återhämtning	4,9%	10,4%	29,4%	44,6%	10,6%
Trygghet	1,9%	7,4%	20,9%	52,3%	17,6%
Utmaningar	9,9%	26,3%	37,9%	22,9%	2,9%
Självinsikt	8,2%	12,5%	32,4%	39,5%	7,4%
Samvaro med andra	4,3%	13,3%	35,2%	41,7%	5,6%
Nya platser	6,6%	29,2%	40,1%	18,3%	5,7%
Attraktiv natur- och kulturmiljö	6,9%	17,4%	34,1%	34,2%	7,4%

## 8. I vilken utsträckning brukar du ha negativa upplevelser av följande?

	Inte alls	Något	Delvis	I hög grad	Helt och hållet
Buller	32,0%	30,0%	18,0%	14,3%	5,7%
Nedskräpning	12,2%	32,4%	22,2%	19,1%	14,1%
Vindkraft	67,5%	15,6%	11,2%	4,7%	1,0%
Skogsbruk	72,2%	17,8%	7,9%	2,1%	
Jordbruk	73,5%	15,5%	7,4%	3,6%	
Terrängkörningsfordon	62,1%	19,6%	8,6%	6,0%	3,8%
Andra friluftsutövare	70,0%	16,2%	10,7%	3,1%	

## 9. Har du en smartphone?

Ja: 86,9%

Nej: 13,1%

## 10. Om du tänker på de gånger du är i naturen för välbefinnande och naturupplevelser. Hur ofta brukar du använda din smartphone till att...

	Nej	Ja, ibland	Ja, ofta	Ja, alltid
...skaffa information <u>inför</u> vistelsen utomhus	30,3%	43,7%	19,2%	6,7%
...skaffa information <u>under</u> vistelsen utomhus	30,8%	52,5%	13,6%	3,2%
...orientera mig (kartor, GPS etc.)	21,8%	51,4%	20,9%	5,9%
...fotografera eller filma	9,3%	41,4%	35,8%	13,5%
...dela mina upplevelser med andra (sociala medier, sms, e-post etc.)	30,7%	49,3%	14,6%	5,5%

Tänk nu på det naturområde närmast din bostad där du har möjlighet att under fritiden vistats för välbefinnande och naturupplevelser. Vänligen svara på följande frågor (11-14) så gott du kan.

**11. Ungefär hur långt är det mellan din bostad och detta område?**

	%
Mindre än 100 meter	26,6%
100 m – 500 m	32,5%
500 m – 1 km	15,6%
1 km – 3 km	15,8%
3 km – 10 km	6,1%
Mer än 10 km	3,4%

**12. Ungefär hur ofta brukar du besöka ditt närmaste naturområde?**

	%
Varje dag	20,5%
Varje vecka	38,4%
Någon gång per månad	25,8%
Någon gång per år	11,7%
Mer sällan än en gång per år	1,8%
Aldrig	1,8%

**13. Ungefär hur länge brukar i genomsnitt ditt besök vara i ditt närmaste naturområde (räkna inte med ev. tid för resa till/från området) ?**

	%
Mindre än 30 minuter	10,1%
30 minuter – 1 timme	48,9%
1 timme – 3 timmar	33,0%
3 timmar – 6 timmar	5,8%
6 timmar – 1 dag	1,0%
2 dagar – 3 dagar	0,2%
4 dagar – 7 dagar	
Mer än 7 dagar	0,9%

**14. På vilket sätt brukar du ta dig till ditt närmaste naturområde?**

	%
Till fots	81,3%
Cykel	26,7%
Moped, motorcykel	1,4%
Bil	24,7%
Buss	1,1%
Tåg	0,6%
På annat sätt	1,8%

Nu följer några mer allmänna frågor om allemansrätten, utevistelser och friluftsliv. Med friluftsliv menas vistelser utomhus i natur- och kulturlandskapet för välbefinnande och naturupplevelser utan krav på tävling.

**15. I vilken grad anser du att...**

	Helt oenig	Delvis oenig	Varken oenig eller enig	Delvis enig	Helt enig	Vet ej
...möjligheter till friluftsliv har påverkat ditt val av bostadsort?	14,3%	8,1%	14,3%	31,7%	25,0%	6,6%
...utomhusvistelse gör din vardag mer meningsfull?	3,8%	2,5%	8,7%	24,7%	57,1%	3,1%
...du känner dig trygg när du vistas ute i naturen?	1,1%	5,2%	10,9%	21,9%	59,6%	1,2%
...naturens tillgänglighet under senare år blivit allt bättre?	6,7%	8,5%	39,5%	19,4%	11,3%	14,5%
...allemansrätten är viktig för dina utomhusaktiviteter?	2,7%	3,8%	14,3%	17,2%	57,5%	4,5%
...allemansrätten är viktig att försvara	1,6%	2,8%	4,4%	7,9%	80,6%	2,7%
...friluftsliv är positivt för din hälsa?	1,8%	0,3%	3,1%	11,4%	80,7%	2,8%
...du utövar friluftsliv på väg till din arbetsplats eller skola	43,3%	13,0%	13,4%	16,2%	9,3%	4,8%

**16. Är du medlem i någon friluftorganisation?**

Ja: 10,4%

Nej: 89,6%

**17. Uppskatta ungefär hur mycket pengar du använt för utgifter som kan relateras till friluftsliv för egen del och för medlemmar i ditt hushåll under de senaste 12 månaderna.**

Median: 2000 kr

**18. Allemansrätten ger möjlighet till att vistas ganska fritt i skog och mark utan markägarens tillstånd. Tror du att följande påståenden är sanna eller falska utifrån vad du vet om den svenska allemansrätten?**

	Sant	Falskt	Vet inte
Du får plocka bär och svamp i skogen utan att fråga markägaren om lov	84,4%	8,9%	6,7%
Du får fritt fiska med kastspö (handredskap) i våra fem största sjöar Vänern, Vättern, Mälaren, Hjälmaren och Storsjön	28,8%	37,8%	33,4%
Du får utan att fråga tälta en natt på mark som inte används för jordbruk och som ligger långt från hus där folk bor	84,9%	9,3%	5,8%
Du får utan att fråga fälla enstaka större träd i någon annans skog om du bara använder veden på platsen	1,4%	92,0%	6,6%

**20. Var växte du respektive dina föräldrar huvudsakligen upp?**

Kryssa det alternativ som passar bäst.

	I Sverige	I Danmark, Finland eller Norge	I övriga Europa	I annat land utanför Europa
Jag själv växte upp	83,5%	1,8%	4,7%	10,0%
Min mor växte upp	79,1%	4,0%	6,8%	10,2%
Min far växte upp	80,3%	3,8%	5,2%	10,8%

**21. Vilket är ditt nuvarande civilstånd?**

22,1%	Ensamstående/singel
4,0%	Särbo
68,3%	Gift/Sambo/Registrerad partner
4,4%	Änka/Änkling/Efterlevande partner
1,2%	Annat

**22. I vilken typ av ort bor du?**

0,0%	Stockholm (tätort inkl. kranskommuner)
10,7%	Stad med över 100.000 invånare
27,0%	Stad med mellan 50.000 och 99.999 invånare
32,9%	Tätort med mellan 5.000 och 49.999 invånare
28,5%	Landsbygd med under 5.000 invånare
0,8%	Vet inte

**24a. Har du några barn som bor tillsammans med dig minst halva tiden?**

Ja: 28,8%  
Nej: 71,2%

**25. Ungefär hur ofta är dina hemmavarande barn (personer under 16 år) ute i naturen?**

*Kryssa i det alternativ som passar in bäst på vardagar, helger och längre ledigheter.*

	<b>Aldrig</b>	<b>Sällan</b>	<b>Ganska ofta</b>	<b>Mycket ofta</b>
På vardagarna	6,8%	34,7%	42,3%	16,3%
På helger	4,8%	25,1%	42,8%	27,3%
Under längre ledigheter, semestrar, lov etc.	5,0%	9,3%	40,6%	45,1%

**26. Har du någon funktionsnedsättning eller långvarig sjukdom som påverkar dina möjligheter att kunna vistas ute i naturen?**

Med funktionsnedsättning menas här att man kan ha nedsatt syn eller hörsel, ha tal- eller röstproblem, rörelsehinder, allergi eller någon form av psykisk funktionsnedsättning. Det kan också vara att man har diabetes, hjärt-lungproblem, mag-tarmsjukdom, psoriasis, epilepsi, dyslexi eller något liknande.

Nej: 87,3%

Ja: 12,7%

## Bilaga 2.12. Länsvis redovisning av enkätsvaren. *Västra Götalands län*

**Totalt antal svarande: 377**

**Kalibreringsvikt: kön+ålder+civilstånd+födelseland+inkomst+utbildning**

### 1. Ungefär hur ofta är du ute i naturen?

	Aldrig	Sällan	Ganska ofta	Mycket ofta
På vardagarna	12,9%	37,0%	34,7%	15,3%
På helger	5,6%	31,7%	39,6%	23,1%
Under längre ledigheter, semestrar, lov etc.	4,1%	16,4%	42,5%	37,0%

### 2. Ungefär hur många gånger har du ägnat dig åt följande aktiviteter utomhus på din fritid under de senaste 12 månaderna?

	Ingen gång	1-5 gånger	6-20 gånger	21-60 gånger	Mer än 60 gånger
1. Varit ute i skog och mark för att få en naturupplevelse	14,4%	27,2%	23,8%	17,8%	16,8%
2. Varit ute i skog och mark för att plocka bär	51,4%	34,7%	8,3%	4,4%	1,3%
3. Varit ute i skog och mark för att plocka svamp	53,7%	31,1%	9,8%	3,3%	2,0%
4. Tagit nöjes- och motionspromenader	12,5%	15,8%	22,9%	22,1%	26,6%
5. Promenerat med hund	67,0%	10,7%	6,9%	5,5%	10,0%
6. Vandrat i fjällen	85,2%	11,6%	2,0%	0,9%	0,2%
7. Vandrat på vandringsleder i låglandsterräng	67,7%	22,4%	6,9%	2,4%	0,7%
8. Joggat/ terrängsprungit	58,6%	11,5%	16,8%	7,6%	5,5%
9. Gått stavgång	82,0%	8,0%	4,2%	3,3%	2,5%
10. Cyklat i terräng (MTB, downhill mm)	85,4%	7,9%	3,4%	3,0%	0,3%
11. Cyklat på vägar	38,1%	21,9%	16,3%	12,7%	10,9%
12. Åkt rullskridskor/inlines/rullskidor	94,2%	3,2%	1,9%	0,7%	
13. Åkt skateboard/longboard	92,7%	5,0%	0,6%	1,7%	
14. Badat utomhus i sjö/hav	21,2%	19,6%	25,1%	25,1%	9,1%
15. Badat utomhus i pool/äventyrsbad	51,6%	32,8%	9,6%	3,6%	2,3%
16. Dykt, snorklat	78,5%	16,6%	3,0%	1,9%	
17. Paddlat kanot/kajak	82,1%	15,5%	1,6%	0,5%	0,5%
18. Seglat, vind/vågsurfat	89,6%	7,0%	2,7%	0,7%	
19. Kört/åkt vattenskidor/wakeboard	92,8%	6,0%	0,7%	0,5%	
20. Fritidsfiskat	71,7%	17,9%	8,0%	1,1%	1,4%
21. Åkt längdskidor/turskidor	83,0%	9,6%	5,5%	1,7%	0,2%
22. Gått på snöskor	95,9%	2,5%	0,5%	0,5%	0,7%
23. Åkt utför på skidor	74,7%	16,2%	6,7%	2,3%	0,0%
24. Åkt snowboard	95,5%	1,9%	1,1%	1,5%	
25. Åkt skridskor/långfärdsskridskor	84,0%	13,3%	2,0%	0,1%	0,5%
26. Kört/åkt motorbåt	62,6%	25,3%	6,8%	4,1%	1,1%
27. Kört/åkt snöskoter	96,8%	3,1%		0,2%	

	Ingen gång	1-5 gånger	6-20 gånger	21-60 gånger	Mer än 60 gånger
28. Spelat paintball eller rollspel (lajv)	97,7%	1,8%	0,5%		
29. Bedrivit geocaching	92,8%	4,8%	1,4%		1,1%
30. Solbadat	24,9%	22,4%	27,4%	16,9%	8,4%
31. Jagat	94,2%	3,4%	1,0%	1,3%	0,2%
32. Kört/åkt hundspann	98,8%	0,2%	0,5%		0,5%
33. Kört/åkt vattenskoter/jetski	94,8%	4,0%	0,7%	0,5%	
34. Spelat golf	84,8%	8,9%	2,1%	3,4%	0,8%
35. Orienterat	88,5%	8,6%	2,9%	0,1%	
36. Klättrat/bestigigt berg	86,2%	12,8%	0,5%	0,5%	
37. Åkt pulka/kälke	71,1%	19,5%	6,8%	1,8%	0,7%
38. Ridit i terräng	91,8%	4,8%	0,9%	1,6%	0,9%
39. Arbetat i trädgården	25,7%	24,5%	22,9%	15,0%	12,0%
40. Tältat/övernattat i naturen	78,8%	14,6%	5,1%	0,7%	0,9%
41. Haft picknick eller grillat i naturen	26,4%	36,7%	26,7%	7,8%	2,4%
42. Studerat växter/djur/fågelskådat	72,0%	18,2%	7,0%	1,2%	1,7%
43. Mediterat, yoga eller liknande i naturen	85,9%	10,9%	2,0%	1,2%	0,0%
44. Sportflugit motor- eller segelflygplan	97,5%	1,1%	1,4%		
45. Seglat kite/drake, hanggliding, fallskärm, basejump och liknande	98,5%	0,9%		0,6%	
46. Djurskötsel	83,5%	7,3%	2,1%	2,3%	4,9%
47. Skogsskötsel	89,6%	4,6%	3,8%	1,0%	1,0%
48. Naturvård	86,8%	7,0%	3,0%	2,2%	1,0%
49. Annan aktivitet: _____	91,6%	3,3%	2,0%	1,0%	2,1%

**3. Var det någon eller några aktiviteter i föregående fråga som du inte utövade i den utsträckning du hade önskat under de senaste 12 månaderna?**

Ja: 56,1%

Nej: 43,9%

**4. Markera den eller de aktiviteter du inte utövat i den utsträckning du önskat under de senaste 12 månaderna.**

Aktivitet	%
Varit ute i skog och mark för att få en naturupplevelse	44,4%
Varit ute i skog och mark för att plocka bär	38,0%
Varit ute i skog och mark för att plocka svamp	44,5%
Tagit nöjes- och motionspromenader	43,2%
Promenerat med hund	13,9%
Vandrat i fjällen	29,8%
Vandrat på vandringsleder i låglandsterräng	20,4%
Joggat/terrängsprungit	33,6%
Gått stavgång	9,1%
Cyklat i terräng (MTB, downhill mm)	18,0%

Cyklad på vägar	25,5%
Åkt rullskridskor/inlines/rullskidor	11,9%
Åkt skateboard/longboard	7,9%
Badat utomhus i sjö/hav	26,7%
Badat utomhus i pool/äventyrsbad	15,0%
Dykt, snorklat	22,2%
Paddlat kanot/kajak	26,4%
Seglat, vind/vågsurfat	17,8%
Kört/åkt vattenskidor/wakeboard	13,5%
Fritidsfiskat	23,5%
Åkt längdskidor/turskidor	22,7%
Gått på snöskor	5,0%
Åkt utför på skidor	25,9%
Åkt snowboard	14,4%
Åkt skridskor/långfärdsskridskor	16,4%
Kört/åkt motorbåt	18,6%
Kört/åkt snöskoter	15,1%
Spelat paintball eller rollspel (lajv)	14,9%
Bedrivit geocaching	6,8%
Solbadat	23,8%
Jagat	13,3%
Kört/åkt hundspann	8,5%
Kört/åkt vattenskoter/jetski	16,0%
Spelat golf	13,6%
Orienterat	9,6%
Klättrat/bestigtit berg	18,8%
Åkt pulka/kälke	10,3%
Ridit i terräng	15,5%
Arbetat i trädgården	13,2%
Tältat/övernattat i naturen	25,8%
Haft picknick eller grillat i naturen	32,4%
Studerat växter/djur/fågelskådat	9,7%
Mediterat, yoga eller liknande i naturen	17,6%
Sportflugit motor- eller segelflygplan	12,7%
Seglat kite/drake, hanggliding, fallskärm, basejump och liknande	10,8%
Djurskötsel	6,0%
Skogsskötsel	7,9%
Naturvård	7,6%
Annan aktivitet*	3,8%

\* Öppet svar för Annan aktivitet redovisas i separat fil



**5. Tänk nu på den eller de aktiviteter som du uppgav i föregående fråga. Varför kan du inte ägna dig åt denna/dessa aktiviteter i den utsträckning du önskar?**

	Ja	Nej	Vet ej
Kostar för mycket pengar	32,9%	64,7%	2,5%
Alltför fysiskt krävande	18,2%	77,6%	4,2%
Saknar tillgång till lämpliga platser/områden	42,5%	53,6%	3,9%
Saknar någon att utöva den/dem med	31,6%	64,0%	4,4%
Saknar kunskap/utbildning	22,8%	71,0%	6,2%
Saknar utrustning	38,0%	58,2%	3,8%
Saknar tid	73,3%	23,4%	3,3%
Familjesituationen	37,1%	58,3%	4,6%
Saknar information om utbud och möjligheter	27,5%	71,1%	1,4%
Känner mig otrygg	13,4%	84,1%	2,5%
Saknar transportmöjligheter	23,9%	74,0%	2,1%
Annan orsak*	20,2%	67,6%	12,2%

\* Öppet svar för Annan orsak redovisas i separat fil

**6. Hur ofta under de senaste 12 månaderna har du vistats i följande naturmiljöer på din fritid? Tänk endast på naturmiljöer i Sverige.**

	Aldrig	Sällan	Ibland	Ganska ofta	Mycket ofta	Alltid
Sjöar och vattendrag	13,0%	16,0%	29,1%	24,6%	15,2%	2,1%
Hav	17,2%	22,9%	26,8%	17,8%	12,2%	3,0%
Skärgård	23,7%	27,4%	22,2%	13,5%	11,1%	2,1%
Skog	9,9%	14,2%	31,8%	19,6%	19,0%	5,5%
Hygge	44,5%	30,6%	15,8%	5,4%	2,3%	1,5%
Ängs- och hagmark	28,2%	28,4%	26,6%	9,8%	3,4%	3,6%
Åker	43,1%	26,5%	17,3%	6,6%	3,3%	3,2%
Fjäll	67,4%	19,2%	11,4%	2,0%		
Myr- eller våtmark	66,6%	24,1%	6,2%	2,0%	0,4%	0,8%
Bebyggelse	11,4%	5,3%	17,7%	21,7%	27,8%	16,2%
Park	14,6%	18,2%	35,5%	18,6%	12,1%	1,1%
Öppen (gräs-) yta	13,7%	25,0%	32,3%	18,2%	9,2%	1,5%

## 7. I vilken utsträckning brukar du uppleva följande?

	Inte alls	Något	Delvis	I hög grad	Helt och hållet
Ostördhet	10,3%	20,3%	34,9%	29,4%	5,2%
Variationsrik miljö	11,9%	16,2%	38,4%	29,9%	3,6%
Naturpräglad miljö	11,5%	16,0%	27,5%	37,7%	7,3%
Möjlighet till återhämtning	8,8%	15,6%	32,5%	34,6%	8,5%
Trygghet	7,0%	10,2%	16,5%	52,2%	14,1%
Utmaningar	14,5%	25,1%	40,1%	17,8%	2,5%
Självinsikt	12,7%	15,7%	33,0%	33,3%	5,3%
Samvaro med andra	8,6%	12,3%	34,2%	38,0%	6,8%
Nya platser	12,4%	24,5%	39,5%	20,9%	2,8%
Attraktiv natur- och kulturmiljö	12,5%	20,4%	32,1%	26,0%	8,9%

## 8. I vilken utsträckning brukar du ha negativa upplevelser av följande?

	Inte alls	Något	Delvis	I hög grad	Helt och hållet
Buller	22,8%	27,5%	27,9%	15,4%	6,4%
Nedskräpning	14,6%	24,8%	29,2%	20,4%	11,0%
Vindkraft	75,7%	11,4%	7,8%	3,8%	1,3%
Skogsbruk	69,7%	20,5%	6,2%	2,1%	1,5%
Jordbruk	78,8%	13,2%	6,0%	2,0%	
Terrängkörningsfordon	65,9%	19,2%	7,7%	5,6%	1,5%
Andra friluftsutövare	67,5%	18,3%	11,9%	1,7%	0,6%

## 9. Har du en smartphone?

Ja: 86,2%

Nej: 13,8%

## 10. Om du tänker på de gånger du är i naturen för välbefinnande och naturupplevelser. Hur ofta brukar du använda din smartphone till att...

	Nej	Ja, ibland	Ja, ofta	Ja, alltid
...skaffa information <u>inför</u> vistelsen utomhus	28,9%	42,2%	23,3%	5,6%
...skaffa information <u>under</u> vistelsen utomhus	29,3%	47,4%	18,6%	4,7%
...orientera mig (kartor, GPS etc.)	23,3%	43,8%	23,4%	9,4%
...fotografera eller filma	7,4%	39,7%	37,4%	15,5%
...dela mina upplevelser med andra (sociala medier, sms, e-post etc.)	24,3%	51,3%	18,6%	5,8%

Tänk nu på det naturområde närmast din bostad där du har möjlighet att under fritiden vistats för välbefinnande och naturupplevelser. Vänligen svara på följande frågor (11-14) så gott du kan.

**11. Ungefär hur långt är det mellan din bostad och detta område?**

	%
Mindre än 100 meter	25,7%
100 m – 500 m	24,0%
500 m – 1 km	19,5%
1 km – 3 km	18,9%
3 km – 10 km	8,7%
Mer än 10 km	3,2%

**12. Ungefär hur ofta brukar du besöka ditt närmaste naturområde?**

	%
Varje dag	17,9%
Varje vecka	32,3%
Någon gång per månad	29,3%
Någon gång per år	14,2%
Mer sällan än en gång per år	2,4%
Aldrig	3,9%

**13. Ungefär hur länge brukar i genomsnitt ditt besök vara i ditt närmaste naturområde (räkna inte med ev. tid för resa till/från området) ?**

	%
Mindre än 30 minuter	11,9%
30 minuter – 1 timme	45,2%
1 timme – 3 timmar	36,6%
3 timmar – 6 timmar	4,3%
6 timmar – 1 dag	0,2%
2 dagar – 3 dagar	0,6%
4 dagar – 7 dagar	0,6%
Mer än 7 dagar	0,6%

**14. På vilket sätt brukar du ta dig till ditt närmaste naturområde?**

	%
Till fots	73,2%
Cykel	24,8%
Moped, motorcykel	1,8%
Bil	27,3%
Buss	9,5%
Tåg	2,8%
På annat sätt	3,2%

Nu följer några mer allmänna frågor om allemansrätten, utevistelser och friluftsliv. Med friluftsliv menas vistelser utomhus i natur- och kulturlandskapet för välbefinnande och naturupplevelser utan krav på tävling.

**15. I vilken grad anser du att...**

	Helt oenig	Delvis oenig	Varken oenig eller enig	Delvis enig	Helt enig	Vet ej
...möjligheter till friluftsliv har påverkat ditt val av bostadsort?	23,6%	10,5%	18,3%	20,5%	19,5%	7,6%
...utomhusvistelse gör din vardag mer meningsfull?	5,7%	4,0%	12,9%	28,0%	44,4%	5,0%
...du känner dig trygg när du vistas ute i naturen?	2,3%	6,5%	13,2%	22,4%	52,4%	3,2%
...naturens tillgänglighet under senare år blivit allt bättre?	7,3%	8,0%	38,9%	14,0%	11,3%	20,6%
...allemansrätten är viktig för dina utomhusaktiviteter?	6,0%	4,0%	11,6%	19,0%	51,9%	7,5%
...allemansrätten är viktig att försvara	3,6%	2,0%	4,6%	8,1%	76,5%	5,3%
...friluftsliv är positivt för din hälsa?	3,3%	1,0%	4,4%	8,6%	79,4%	3,3%
...du utövar friluftsliv på väg till din arbetsplats eller skola	41,9%	11,3%	15,4%	10,2%	14,1%	7,1%

**16. Är du medlem i någon friluftorganisation?**

Ja: 11,5%

Nej: 88,5%

**17. Uppskatta ungefär hur mycket pengar du använt för utgifter som kan relateras till friluftsliv för egen del och för medlemmar i ditt hushåll under de senaste 12 månaderna.**

Median: 1500 kr

**18. Allemansrätten ger möjlighet till att vistas ganska fritt i skog och mark utan markägarens tillstånd. Tror du att följande påståenden är sanna eller falska utifrån vad du vet om den svenska allemansrätten?**

	Sant	Falskt	Vet inte
Du får plocka bär och svamp i skogen utan att fråga markägaren om lov	86,8%	6,8%	6,3%
Du får fritt fiska med kastspö (handredskap) i våra fem största sjöar Vänern, Vättern, Mälaren, Hjälmaren och Storsjön	42,2%	28,7%	29,1%
Du får utan att fråga tälta en natt på mark som inte används för jordbruk och som ligger långt från hus där folk bor	82,0%	8,3%	9,7%
Du får utan att fråga fälla enstaka större träd i någon annans skog om du bara använder veden på platsen	1,3%	89,0%	9,7%

**20. Var växte du respektive dina föräldrar huvudsakligen upp?**

Kryssa det alternativ som passar bäst.

	I Sverige	I Danmark, Finland eller Norge	I övriga Europa	I annat land utanför Europa
Jag själv växte upp	83,2%	2,5%	4,5%	9,8%
Min mor växte upp	75,9%	6,3%	4,1%	13,7%
Min far växte upp	74,8%	5,4%	4,3%	15,5%

**21. Vilket är ditt nuvarande civilstånd?**

29,7%	Ensamstående/singel
3,7%	Särbo
59,3%	Gift/Sambo/Registrerad partner
3,2%	Änka/Änkling/Efterlevande partner
4,0%	Annat

**22. I vilken typ av ort bor du?**

0,7%	Stockholm (tätort inkl. kranskommuner)
33,2%	Stad med över 100.000 invånare
10,6%	Stad med mellan 50.000 och 99.999 invånare
27,2%	Tätort med mellan 5.000 och 49.999 invånare
24,7%	Landsbygd med under 5.000 invånare
3,6%	Vet inte

**24a. Har du några barn som bor tillsammans med dig minst halva tiden?**

Ja: 26,4%  
Nej: 73,6%

**25. Ungefär hur ofta är dina hemmavarande barn (personer under 16 år) ute i naturen?**

*Kryssa i det alternativ som passar in bäst på vardagar, helger och längre ledigheter.*

	<b>Aldrig</b>	<b>Sällan</b>	<b>Ganska ofta</b>	<b>Mycket ofta</b>
På vardagarna	9,5%	41,9%	31,6%	17,1%
På helger	4,7%	39,6%	32,6%	23,1%
Under längre ledigheter, semestrar, lov etc.	2,9%	16,6%	47,2%	33,3%

**26. Har du någon funktionsnedsättning eller långvarig sjukdom som påverkar dina möjligheter att kunna vistas ute i naturen?**

Med funktionsnedsättning menas här att man kan ha nedsatt syn eller hörsel, ha tal- eller röstproblem, rörelsehinder, allergi eller någon form av psykisk funktionsnedsättning. Det kan också vara att man har diabetes, hjärt-lungproblem, mag-tarmsjukdom, psoriasis, epilepsi, dyslexi eller något liknande.

Nej: 83,0%

Ja: 17,0%

## Bilaga 2.13. Länsvis redovisning av enkätsvaren. **Värmland län**

**Totalt antal svarande:** 342

**Kalibreringsvikt:** kön+ålder+civilstånd+födelseland+inkomst+utbildning

### 1. Ungefär hur ofta är du ute i naturen?

	Aldrig	Sällan	Ganska ofta	Mycket ofta
På vardagarna	7,5%	35,7%	38,9%	17,9%
På helger	2,3%	30,7%	44,4%	22,5%
Under längre ledigheter, semestrar, lov etc.	2,6%	14,9%	48,8%	33,7%

### 2. Ungefär hur många gånger har du ägnat dig åt följande aktiviteter utomhus på din fritid under de senaste 12 månaderna?

	Ingen gång	1-5 gånger	6-20 gånger	21-60 gånger	Mer än 60 gånger
1. Varit ute i skog och mark för att få en naturupplevelse	12,2%	24,9%	25,9%	20,7%	16,3%
2. Varit ute i skog och mark för att plocka bär	42,4%	42,1%	12,7%	1,4%	1,4%
3. Varit ute i skog och mark för att plocka svamp	40,9%	38,0%	15,7%	4,0%	1,4%
4. Tagit nöjes- och motionspromenader	7,7%	17,0%	22,1%	27,1%	26,1%
5. Promenerat med hund	60,2%	12,9%	6,7%	4,8%	15,4%
6. Vandrat i fjällen	80,9%	14,4%	3,4%	0,7%	0,5%
7. Vandrat på vandringsleder i låglandsterräng	64,7%	24,4%	7,0%	2,9%	1,0%
8. Joggat/ terrängsprungit	55,3%	14,4%	12,4%	8,4%	9,5%
9. Gått stavgång	77,7%	10,2%	6,6%	3,2%	2,3%
10. Cyklat i terräng (MTB, downhill mm)	88,7%	6,7%	1,9%	2,6%	0,2%
11. Cyklat på vägar	33,4%	20,1%	20,4%	12,7%	13,4%
12. Åkt rullskridskor/inlines/rullskidor	93,6%	2,7%	2,0%	1,1%	0,6%
13. Åkt skateboard/longboard	97,4%		0,5%	0,2%	1,8%
14. Badat utomhus i sjö/hav	19,9%	21,7%	28,0%	23,6%	6,8%
15. Badat utomhus i pool/äventyrsbad	56,4%	24,4%	12,3%	3,2%	3,7%
16. Dykt, snorklat	85,9%	10,6%	3,0%		0,5%
17. Paddlat kanot/kajak	81,8%	15,1%	2,7%	0,3%	0,1%
18. Seglat, vind/vågsurfat	93,7%	4,1%	1,5%	0,7%	
19. Kört/åkt vattenskidor/wakeboard	93,8%	4,9%	1,3%		
20. Fritidsfiskat	59,3%	24,7%	9,3%	3,3%	3,4%
21. Åkt längdskidor/turskidor	67,0%	16,4%	10,5%	3,4%	2,7%
22. Gått på snöskor	97,0%	2,5%	0,5%		
23. Åkt utför på skidor	73,6%	13,9%	8,3%	2,6%	1,6%
24. Åkt snowboard	96,3%	2,9%	0,8%		
25. Åkt skridskor/långfärdsskridskor	76,2%	16,7%	4,0%	0,5%	2,7%
26. Kört/åkt motorbåt	58,1%	25,3%	9,3%	5,1%	2,2%
27. Kört/åkt snöskoter	90,9%	5,2%	3,0%	0,3%	0,6%

	Ingen gång	1-5 gånger	6-20 gånger	21-60 gånger	Mer än 60 gånger
28. Spelat paintball eller rollspel (lajv)	95,8%	3,6%	0,7%		
29. Bedrivit geocaching	96,2%	3,0%	0,2%	0,6%	
30. Solbadat	23,6%	20,6%	28,5%	19,7%	7,6%
31. Jagat	89,7%	4,0%	2,7%	2,5%	0,9%
32. Kört/åkt hundspann	99,6%	0,4%			
33. Kört/åkt vattenskoter/jetski	96,2%	3,3%	0,5%		
34. Spelat golf	84,8%	6,9%	2,6%	4,8%	0,9%
35. Orienterat	90,7%	6,3%	1,6%	1,4%	
36. Klättrat/bestigigt berg	90,5%	6,5%	3,0%		
37. Åkt pulka/kälke	70,9%	19,9%	5,3%	2,4%	1,5%
38. Ridit i terräng	93,5%	4,5%	0,6%		1,4%
39. Arbetat i trädgården	19,5%	14,6%	26,7%	22,7%	16,4%
40. Tältat/övernattat i naturen	84,5%	11,0%	3,4%	1,2%	
41. Haft picknick eller grillat i naturen	25,8%	45,0%	22,0%	5,4%	1,8%
42. Studerat växter/djur/fågelskådat	69,3%	20,1%	7,2%	2,3%	1,1%
43. Mediterat, yoga eller liknande i naturen	86,9%	8,4%	3,2%	0,2%	1,2%
44. Sportflugit motor- eller segelflygplan	98,2%	1,8%			
45. Seglat kite/drake, hanggliding, fallskärm, basejump och liknande	99,1%	0,6%			0,3%
46. Djurskötsel	81,4%	6,5%	3,8%	2,3%	5,9%
47. Skogsskötsel	80,7%	9,2%	6,3%	2,1%	1,7%
48. Naturvård	78,6%	13,1%	6,0%	1,6%	0,8%
49. Annan aktivitet: _____	91,3%	0,4%	3,0%	4,1%	1,2%

**3. Var det någon eller några aktiviteter i föregående fråga som du inte utövade i den utsträckning du hade önskat under de senaste 12 månaderna?**

Ja: 47,1%

Nej: 52,9%

**4. Markera den eller de aktiviteter du inte utövat i den utsträckning du önskat under de senaste 12 månaderna.**

Aktivitet	%
Varit ute i skog och mark för att få en naturupplevelse	36,3%
Varit ute i skog och mark för att plocka bär	35,7%
Varit ute i skog och mark för att plocka svamp	33,1%
Tagit nöjes- och motionspromenader	37,7%
Promenerat med hund	11,8%
Vandrat i fjällen	34,8%
Vandrat på vandringsleder i låglandsterräng	20,4%
Joggat/terrängsprungit	33,4%
Gått stavgång	6,7%
Cyklat i terräng (MTB, downhill mm)	13,2%



Cyklad på vägar	23,1%
Åkt rullskridskor/inlines/rullskidor	6,9%
Åkt skateboard/longboard	1,7%
Badat utomhus i sjö/hav	30,9%
Badat utomhus i pool/äventyrsbad	8,3%
Dykt, snorklat	9,9%
Paddlat kanot/kajak	18,4%
Seglat, vind/vågsurfat	3,3%
Kört/åkt vattenskidor/wakeboard	4,5%
Fritidsfiskat	21,2%
Åkt längdskidor/turskidor	29,5%
Gått på snöskor	1,1%
Åkt utför på skidor	25,8%
Åkt snowboard	7,8%
Åkt skridskor/långfärdsskridskor	11,8%
Kört/åkt motorbåt	15,1%
Kört/åkt snöskoter	7,9%
Spelat paintball eller rollspel (lajv)	7,1%
Bedrivit geocaching	1,3%
Solbadat	11,9%
Jagat	7,6%
Kört/åkt hundspann	2,3%
Kört/åkt vattenskoter/jetski	6,2%
Spelat golf	17,7%
Orienterat	7,5%
Klättrat/bestigtit berg	8,2%
Åkt pulka/kälke	3,7%
Ridit i terräng	6,5%
Arbetat i trädgården	10,7%
Tältat/övernattat i naturen	23,9%
Haft picknick eller grillat i naturen	25,7%
Studerat växter/djur/fågelskådat	3,2%
Mediterat, yoga eller liknande i naturen	13,7%
Sportflugit motor- eller segelflygplan	2,4%
Seglat kite/drake, hanggliding, fallskärm, basejump och liknande	4,1%
Djurskötsel	1,0%
Skogsskötsel	7,3%
Naturvård	4,0%
Annan aktivitet*	1,6%

\* Öppet svar för Annan aktivitet redovisas i separat fil

**5. Tänk nu på den eller de aktiviteter som du uppgav i föregående fråga. Varför kan du inte ägna dig åt denna/dessa aktiviteter i den utsträckning du önskar?**

	Ja	Nej	Vet ej
Kostar för mycket pengar	20,2%	74,8%	5,0%
Alltför fysiskt krävande	17,1%	77,6%	5,3%
Saknar tillgång till lämpliga platser/områden	31,4%	65,3%	3,3%
Saknar någon att utöva den/dem med	36,8%	57,5%	5,7%
Saknar kunskap/utbildning	15,1%	80,8%	4,1%
Saknar utrustning	26,9%	69,1%	4,0%
Saknar tid	75,0%	21,5%	3,5%
Familjesituationen	39,8%	55,9%	4,3%
Saknar information om utbud och möjligheter	20,3%	75,8%	3,9%
Känner mig otrygg	9,5%	88,8%	1,7%
Saknar transportmöjligheter	12,0%	86,3%	1,7%
Annan orsak*	23,1%	63,3%	13,6%

\* Öppet svar för Annan orsak redovisas i separat fil

**6. Hur ofta under de senaste 12 månaderna har du vistats i följande naturmiljöer på din fritid? Tänk endast på naturmiljöer i Sverige.**

	Aldrig	Sällan	Ibland	Ganska ofta	Mycket ofta	Alltid
Sjöar och vattendrag	8,1%	9,6%	26,1%	29,2%	24,1%	2,9%
Hav	34,7%	41,8%	17,1%	3,9%	2,4%	0,1%
Skärgård	41,4%	30,0%	15,5%	7,3%	5,2%	0,6%
Skog	7,7%	12,1%	20,8%	28,2%	23,0%	8,3%
Hygge	36,5%	25,5%	19,2%	7,4%	9,6%	1,7%
Ängs- och hagmark	26,4%	28,5%	20,7%	14,5%	8,0%	2,0%
Åker	36,9%	29,8%	15,1%	11,2%	5,2%	1,8%
Fjäll	67,6%	19,0%	9,2%	2,3%	2,0%	
Myr- eller våtmark	57,2%	22,9%	14,0%	3,7%	2,0%	0,3%
Bebyggelse	9,6%	12,3%	16,5%	27,8%	25,4%	8,4%
Park	17,4%	30,9%	25,4%	16,4%	8,9%	0,9%
Öppen (gräs-) yta	14,0%	25,7%	31,4%	17,5%	10,2%	1,2%

## 7. I vilken utsträckning brukar du uppleva följande?

	Inte alls	Något	Delvis	I hög grad	Helt och hållet
Ostördhet	7,6%	14,3%	32,7%	39,4%	6,0%
Variationsrik miljö	5,7%	18,1%	45,4%	27,5%	3,3%
Naturpräglad miljö	4,5%	16,3%	31,0%	38,1%	10,1%
Möjlighet till återhämtning	5,7%	12,9%	30,7%	41,4%	9,4%
Trygghet	2,5%	5,0%	19,4%	53,3%	19,9%
Utmaningar	14,7%	28,6%	35,5%	19,8%	1,4%
Självinsikt	8,2%	16,6%	39,5%	27,8%	7,9%
Samvaro med andra	6,0%	14,3%	33,8%	37,1%	8,8%
Nya platser	8,6%	30,6%	42,6%	13,8%	4,5%
Attraktiv natur- och kulturmiljö	8,9%	21,2%	34,8%	27,6%	7,5%

## 8. I vilken utsträckning brukar du ha negativa upplevelser av följande?

	Inte alls	Något	Delvis	I hög grad	Helt och hållet
Buller	21,5%	36,4%	21,8%	13,2%	7,1%
Nedskräpning	15,1%	27,9%	27,3%	19,4%	10,3%
Vindkraft	74,1%	12,7%	8,2%	3,3%	1,7%
Skogsbruk	70,6%	16,6%	7,8%	3,5%	1,5%
Jordbruk	80,1%	10,8%	6,3%	2,2%	0,6%
Terrängkörningsfordon	59,8%	22,3%	9,3%	5,2%	3,4%
Andra friluftsutövare	71,1%	18,0%	7,9%	1,7%	1,3%

## 9. Har du en smartphone?

Ja: 84,0%

Nej: 16,0%

## 10. Om du tänker på de gånger du är i naturen för välbefinnande och naturupplevelser. Hur ofta brukar du använda din smartphone till att...

	Nej	Ja, ibland	Ja, ofta	Ja, alltid
...skaffa information <u>inför</u> vistelsen utomhus	29,3%	44,7%	21,4%	4,6%
...skaffa information <u>under</u> vistelsen utomhus	36,7%	45,8%	13,4%	4,2%
...orientera mig (kartor, GPS etc.)	28,6%	43,0%	20,4%	8,0%
...fotografera eller filma	8,0%	44,9%	34,2%	12,9%
...dela mina upplevelser med andra (sociala medier, sms, e-post etc.)	31,0%	48,0%	15,5%	5,5%

Tänk nu på det naturområde närmast din bostad där du har möjlighet att under fritiden vistats för välbefinnande och naturupplevelser. Vänligen svara på följande frågor (11-14) så gott du kan.

**11. Ungefär hur långt är det mellan din bostad och detta område?**

	%
Mindre än 100 meter	32,9%
100 m – 500 m	28,5%
500 m – 1 km	13,8%
1 km – 3 km	8,7%
3 km – 10 km	9,0%
Mer än 10 km	7,1%

**12. Ungefär hur ofta brukar du besöka ditt närmaste naturområde?**

	%
Varje dag	20,1%
Varje vecka	40,5%
Någon gång per månad	26,3%
Någon gång per år	9,0%
Mer sällan än en gång per år	1,5%
Aldrig	2,7%

**13. Ungefär hur länge brukar i genomsnitt ditt besök vara i ditt närmaste naturområde (räkna inte med ev. tid för resa till/från området) ?**

	%
Mindre än 30 minuter	10,5%
30 minuter – 1 timme	48,1%
1 timme – 3 timmar	31,0%
3 timmar – 6 timmar	6,2%
6 timmar – 1 dag	1,9%
2 dagar – 3 dagar	1,8%
4 dagar – 7 dagar	0,1%
Mer än 7 dagar	0,6%

**14. På vilket sätt brukar du ta dig till ditt närmaste naturområde?**

	%
Till fots	74,9%
Cykel	17,8%
Moped, motorcykel	0,7%
Bil	27,0%
Buss	1,5%
Tåg	
På annat sätt	5,2%

Nu följer några mer allmänna frågor om allemansrätten, utevistelser och friluftsliv. Med friluftsliv menas vistelser utomhus i natur- och kulturlandskapet för välbefinnande och naturupplevelser utan krav på tävling.

**15. I vilken grad anser du att...**

	Helt oenig	Delvis oenig	Varken oenig eller enig	Delvis enig	Helt enig	Vet ej
...möjligheter till friluftsliv har påverkat ditt val av bostadsort?	19,9%	8,6%	15,6%	27,3%	22,1%	6,5%
...utomhusvistelse gör din vardag mer meningsfull?	4,8%	2,8%	11,4%	29,0%	49,5%	2,5%
...du känner dig trygg när du vistas ute i naturen?	1,6%	5,1%	8,1%	23,4%	60,0%	1,7%
...naturens tillgänglighet under senare år blivit allt bättre?	7,1%	9,4%	38,4%	15,5%	13,4%	16,3%
...allemansrätten är viktig för dina utomhusaktiviteter?	5,1%	3,8%	19,9%	16,8%	50,8%	3,5%
...allemansrätten är viktig att försvara	1,5%	1,3%	9,8%	8,1%	77,4%	1,8%
...friluftsliv är positivt för din hälsa?	2,0%	0,8%	4,0%	9,4%	82,1%	1,7%
...du utövar friluftsliv på väg till din arbetsplats eller skola	47,9%	13,8%	15,8%	10,6%	5,2%	6,6%

**16. Är du medlem i någon friluftorganisation?**

Ja: 9,9%

Nej: 90,1%

**17. Uppskatta ungefär hur mycket pengar du använt för utgifter som kan relateras till friluftsliv för egen del och för medlemmar i ditt hushåll under de senaste 12 månaderna.**

Median: 2000 kr

**18. Allemansrätten ger möjlighet till att vistas ganska fritt i skog och mark utan markägarens tillstånd. Tror du att följande påståenden är sanna eller falska utifrån vad du vet om den svenska allemansrätten?**

	Sant	Falskt	Vet inte
Du får plocka bär och svamp i skogen utan att fråga markägaren om lov	89,5%	5,3%	5,2%
Du får fritt fiska med kastspö (handredskap) i våra fem största sjöar Vänern, Vättern, Mälaren, Hjälmaren och Storsjön	44,4%	34,8%	20,8%
Du får utan att fråga tälta en natt på mark som inte används för jordbruk och som ligger långt från hus där folk bor	82,4%	7,2%	10,4%
Du får utan att fråga fälla enstaka större träd i någon annans skog om du bara använder veden på platsen	2,1%	92,8%	5,1%

**20. Var växte du respektive dina föräldrar huvudsakligen upp?**

Kryssa det alternativ som passar bäst.

	I Sverige	I Danmark, Finland eller Norge	I övriga Europa	I annat land utanför Europa
Jag själv växte upp	88,2%	4,8%	3,3%	3,7%
Min mor växte upp	82,4%	8,6%	3,8%	5,2%
Min far växte upp	82,0%	7,1%	5,6%	5,3%

**21. Vilket är ditt nuvarande civilstånd?**

19,7%	Ensamstående/singel
7,5%	Särbo
67,1%	Gift/Sambo/Registrerad partner
5,2%	Änka/Änkling/Efterlevande partner
0,5%	Annat

**22. I vilken typ av ort bor du?**

0,0%	Stockholm (tätort inkl. kranskommuner)
0,9%	Stad med över 100.000 invånare
32,3%	Stad med mellan 50.000 och 99.999 invånare
33,0%	Tätort med mellan 5.000 och 49.999 invånare
32,3%	Landsbygd med under 5.000 invånare
1,5%	Vet inte

**24a. Har du några barn som bor tillsammans med dig minst halva tiden?**

Ja: 27,5%  
Nej: 72,5%

**25. Ungefär hur ofta är dina hemmavarande barn (personer under 16 år) ute i naturen?**

*Kryssa i det alternativ som passar in bäst på vardagar, helger och längre ledigheter.*

	<b>Aldrig</b>	<b>Sällan</b>	<b>Ganska ofta</b>	<b>Mycket ofta</b>
På vardagarna	12,4%	45,1%	36,3%	6,2%
På helger	4,4%	37,2%	43,4%	15,0%
Under längre ledigheter, semestrar, lov etc.	2,4%	12,5%	55,7%	29,5%

**26. Har du någon funktionsnedsättning eller långvarig sjukdom som påverkar dina möjligheter att kunna vistas ute i naturen?**

Med funktionsnedsättning menas här att man kan ha nedsatt syn eller hörsel, ha tal- eller röstproblem, rörelsehinder, allergi eller någon form av psykisk funktionsnedsättning. Det kan också vara att man har diabetes, hjärt-lungproblem, mag-tarmsjukdom, psoriasis, epilepsi, dyslexi eller något liknande.

Nej: 82,2%

Ja: 17,8%

## Bilaga 2.14. Länsvis redovisning av enkätsvaren. **Örebro län**

**Totalt antal svarande:** 339

**Kalibreringsvikt:** kön+ålder+civilstånd+födelseland+inkomst+utbildning

### 1. Ungefär hur ofta är du ute i naturen?

	Aldrig	Sällan	Ganska ofta	Mycket ofta
På vardagarna	11,6%	42,7%	31,6%	14,0%
På helger	7,0%	33,0%	39,0%	21,0%
Under längre ledigheter, semestrar, lov etc.	4,0%	26,1%	36,5%	33,4%

### 2. Ungefär hur många gånger har du ägnat dig åt följande aktiviteter utomhus på din fritid under de senaste 12 månaderna?

	Ingen gång	1-5 gånger	6-20 gånger	21-60 gånger	Mer än 60 gånger
1. Varit ute i skog och mark för att få en naturupplevelse	13,1%	31,9%	26,1%	16,6%	12,3%
2. Varit ute i skog och mark för att plocka bär	49,1%	36,2%	10,4%	3,2%	1,1%
3. Varit ute i skog och mark för att plocka svamp	45,7%	36,4%	12,3%	4,5%	1,0%
4. Tagit nöjes- och motionspromenader	9,8%	17,8%	25,6%	22,7%	24,0%
5. Promenerat med hund	67,2%	11,1%	5,9%	3,9%	11,9%
6. Vandrat i fjällen	85,6%	11,5%	1,8%	1,0%	
7. Vandrat på vandringsleder i låglandsterräng	73,0%	19,1%	4,5%	2,8%	0,6%
8. Joggat/ terrängsprungit	59,2%	17,2%	12,3%	8,1%	3,2%
9. Gått stavgång	89,4%	4,2%	2,1%	0,9%	3,5%
10. Cyklat i terräng (MTB, downhill mm)	84,1%	8,8%	4,5%	1,5%	1,2%
11. Cyklat på vägar	36,0%	15,8%	21,5%	10,8%	15,9%
12. Åkt rullskridskor/inlines/rullskidor	96,3%	2,9%	0,8%		
13. Åkt skateboard/longboard	95,6%	1,4%	1,9%		1,1%
14. Badat utomhus i sjö/hav	25,6%	19,7%	34,2%	13,7%	6,8%
15. Badat utomhus i pool/äventyrsbad	50,6%	24,7%	18,0%	5,2%	1,6%
16. Dykt, snorklat	89,6%	7,5%	1,8%	0,5%	0,7%
17. Paddlat kanot/kajak	86,8%	9,9%	2,5%	0,3%	0,6%
18. Seglat, vind/vågsurfat	96,2%	2,7%	0,7%	0,1%	0,3%
19. Kört/åkt vattenskidor/wakeboard	94,4%	5,0%			0,6%
20. Fritidsfiskat	71,2%	17,5%	8,0%	1,8%	1,5%
21. Åkt längdskidor/turskidor	76,4%	11,6%	7,3%	3,1%	1,7%
22. Gått på snöskor	97,5%	2,0%	0,5%		
23. Åkt utför på skidor	77,4%	13,1%	6,3%	2,3%	0,8%
24. Åkt snowboard	94,9%	4,5%		0,6%	
25. Åkt skridskor/långfärdsskridskor	78,3%	17,8%	2,5%	0,9%	0,6%
26. Kört/åkt motorbåt	71,1%	19,4%	7,3%	1,8%	0,4%
27. Kört/åkt snöskoter	93,0%	6,1%	0,2%	0,7%	



	Ingen gång	1-5 gånger	6-20 gånger	21-60 gånger	Mer än 60 gånger
28. Spelat paintball eller rollspel (lajv)	92,8%	6,0%	1,1%		
29. Bedrivit geocaching	95,2%	2,6%	0,9%	0,7%	0,5%
30. Solbadat	26,7%	23,4%	28,9%	14,2%	6,9%
31. Jagat	92,3%	4,0%	1,5%	1,1%	1,1%
32. Kört/åkt hundspann	98,4%	1,6%			
33. Kört/åkt vattenskoter/jetski	97,2%	1,5%	0,8%	0,6%	
34. Spelat golf	86,8%	8,7%	1,1%	2,9%	0,5%
35. Orienterat	91,5%	6,9%	1,2%		0,5%
36. Klättrat/bestigigt berg	90,7%	7,7%	1,1%	0,6%	
37. Åkt pulka/kälke	69,5%	21,3%	6,5%	2,2%	0,6%
38. Ridit i terräng	95,8%	3,0%	0,5%	0,5%	0,3%
39. Arbetat i trädgården	23,8%	16,6%	24,6%	17,1%	18,0%
40. Tältat/övernattat i naturen	81,0%	14,3%	2,5%	1,2%	1,0%
41. Haft picknick eller grillat i naturen	30,4%	40,6%	20,4%	6,4%	2,2%
42. Studerat växter/djur/fågelskådat	72,0%	17,7%	4,8%	3,0%	2,5%
43. Mediterat, yoga eller liknande i naturen	89,6%	6,1%	2,7%	1,0%	0,6%
44. Sportflugit motor- eller segelflygplan	99,4%	0,4%			0,2%
45. Seglat kite/drake, hanggliding, fallskärm, basejump och liknande	97,9%	1,3%	0,8%		
46. Djurskötsel	84,8%	7,1%	2,3%	1,9%	3,9%
47. Skogsskötsel	86,4%	7,4%	3,2%	1,2%	1,8%
48. Naturvård	82,5%	9,7%	4,2%	2,1%	1,4%
49. Annan aktivitet: _____	87,5%	2,5%	3,3%	4,2%	2,6%

**3. Var det någon eller några aktiviteter i föregående fråga som du inte utövade i den utsträckning du hade önskat under de senaste 12 månaderna?**

Ja: 51,7%

Nej: 48,3%

**4. Markera den eller de aktiviteter du inte utövat i den utsträckning du önskat under de senaste 12 månaderna.**

Aktivitet	%
Varit ute i skog och mark för att få en naturupplevelse	53,1%
Varit ute i skog och mark för att plocka bär	40,1%
Varit ute i skog och mark för att plocka svamp	35,6%
Tagit nöjes- och motionspromenader	44,9%
Promenerat med hund	11,8%
Vandrat i fjällen	28,2%
Vandrat på vandringsleder i låglandsterräng	23,9%
Joggat/terrängsprungit	34,3%
Gått stavgång	5,9%
Cyklat i terräng (MTB, downhill mm)	18,3%

Cyklad på vägar	15,9%
Åkt rullskridskor/inlines/rullskidor	9,2%
Åkt skateboard/longboard	9,0%
Badat utomhus i sjö/hav	34,0%
Badat utomhus i pool/äventyrsbad	10,2%
Dykt, snorklat	16,9%
Paddlat kanot/kajak	22,2%
Seglat, vind/vågsurfat	8,4%
Kört/åkt vattenskidor/wakeboard	7,9%
Fritidsfiskat	17,1%
Åkt längdskidor/turskidor	24,6%
Gått på snöskor	3,8%
Åkt utför på skidor	23,8%
Åkt snowboard	5,2%
Åkt skridskor/långfärdsskridskor	16,4%
Kört/åkt motorbåt	8,4%
Kört/åkt snöskoter	10,3%
Spelat paintball eller rollspel (lajv)	7,2%
Bedrivit geocaching	2,9%
Solbadat	16,8%
Jagat	10,9%
Kört/åkt hundspann	5,0%
Kört/åkt vattenskoter/jetski	9,3%
Spelat golf	10,7%
Orienterat	5,4%
Klättrat/bestigtit berg	15,8%
Åkt pulka/kälke	12,9%
Ridit i terräng	12,2%
Arbetat i trädgården	14,2%
Tältat/övernattat i naturen	26,6%
Haft picknick eller grillat i naturen	31,0%
Studerat växter/djur/fågelskådat	12,0%
Mediterat, yoga eller liknande i naturen	10,8%
Sportflugit motor- eller segelflygplan	6,8%
Seglat kite/drake, hanggliding, fallskärm, basejump och liknande	6,6%
Djurskötsel	6,3%
Skogsskötsel	6,0%
Naturvård	5,3%
Annan aktivitet*	2,3%

\* Öppet svar för Annan aktivitet redovisas i separat fil

**5. Tänk nu på den eller de aktiviteter som du uppgav i föregående fråga. Varför kan du inte ägna dig åt denna/dessa aktiviteter i den utsträckning du önskar?**

	Ja	Nej	Vet ej
Kostar för mycket pengar	22,6%	73,4%	4,0%
Alltför fysiskt krävande	20,4%	74,0%	5,6%
Saknar tillgång till lämpliga platser/områden	35,5%	57,2%	7,3%
Saknar någon att utöva den/dem med	42,7%	49,3%	8,0%
Saknar kunskap/utbildning	20,4%	71,1%	8,5%
Saknar utrustning	32,8%	62,1%	5,1%
Saknar tid	68,6%	28,6%	2,8%
Familjesituationen	39,1%	57,4%	3,5%
Saknar information om utbud och möjligheter	12,6%	80,8%	6,6%
Känner mig otrygg	13,7%	84,2%	2,2%
Saknar transportmöjligheter	15,6%	81,3%	3,1%
Annan orsak*	21,7%	64,8%	13,5%

\* Öppet svar för Annan orsak redovisas i separat fil

**6. Hur ofta under de senaste 12 månaderna har du vistats i följande naturmiljöer på din fritid? Tänk endast på naturmiljöer i Sverige.**

	Aldrig	Sällan	Ibland	Ganska ofta	Mycket ofta	Alltid
Sjöar och vattendrag	9,7%	17,9%	34,8%	21,6%	13,9%	2,1%
Hav	35,1%	37,7%	19,8%	5,8%	1,1%	0,6%
Skärgård	48,8%	33,4%	13,0%	3,2%	1,4%	0,3%
Skog	6,2%	10,7%	27,0%	30,1%	22,6%	3,4%
Hygge	43,0%	23,4%	19,7%	9,1%	4,5%	0,4%
Ängs- och hagmark	30,0%	28,1%	23,6%	10,6%	7,3%	0,4%
Åker	47,9%	25,8%	15,4%	6,1%	3,4%	1,3%
Fjäll	69,4%	17,3%	11,3%	2,0%	0,1%	
Myr- eller våtmark	63,4%	24,3%	8,2%	2,3%	1,4%	0,3%
Bebyggelse	12,6%	8,7%	18,7%	23,6%	24,4%	12,1%
Park	11,6%	25,3%	34,1%	17,3%	11,4%	0,3%
Öppen (gräs-) yta	16,7%	25,6%	33,4%	14,5%	9,1%	0,7%

## 7. I vilken utsträckning brukar du uppleva följande?

	Inte alls	Något	Delvis	I hög grad	Helt och hållet
Ostördhet	13,2%	18,3%	31,4%	31,1%	6,0%
Variationsrik miljö	12,0%	19,0%	40,8%	25,5%	2,6%
Naturpräglad miljö	9,7%	16,1%	31,0%	37,1%	6,1%
Möjlighet till återhämtning	8,4%	16,8%	31,4%	34,6%	8,9%
Trygghet	5,7%	10,7%	19,5%	43,1%	21,1%
Utmaningar	18,9%	22,4%	38,4%	18,0%	2,3%
Självinsikt	15,5%	18,8%	33,6%	26,7%	5,4%
Samvaro med andra	7,2%	14,0%	40,8%	31,2%	6,9%
Nya platser	8,6%	31,6%	41,1%	16,0%	2,7%
Attraktiv natur- och kulturmiljö	11,2%	25,8%	30,1%	29,3%	3,6%

## 8. I vilken utsträckning brukar du ha negativa upplevelser av följande?

	Inte alls	Något	Delvis	I hög grad	Helt och hållet
Buller	28,7%	32,6%	20,1%	13,9%	4,7%
Nedskräpning	13,1%	28,5%	24,0%	22,9%	11,6%
Vindkraft	75,5%	15,7%	3,9%	2,3%	2,6%
Skogsbruk	65,7%	20,5%	8,9%	3,1%	1,8%
Jordbruk	77,4%	13,4%	5,0%	3,3%	1,0%
Terrängkörningsfordon	61,3%	21,1%	11,1%	3,2%	3,3%
Andra friluftsutövare	69,8%	18,4%	8,2%	1,5%	2,1%

## 9. Har du en smartphone?

Ja: 82,9%

Nej: 17,1%

## 10. Om du tänker på de gånger du är i naturen för välbefinnande och naturupplevelser. Hur ofta brukar du använda din smartphone till att...

	Nej	Ja, ibland	Ja, ofta	Ja, alltid
...skaffa information <u>inför</u> vistelsen utomhus	30,0%	45,0%	19,2%	5,8%
...skaffa information <u>under</u> vistelsen utomhus	34,7%	46,0%	16,2%	3,1%
...orientera mig (kartor, GPS etc.)	26,3%	42,8%	24,9%	6,1%
...fotografera eller filma	11,9%	41,9%	32,5%	13,6%
...dela mina upplevelser med andra (sociala medier, sms, e-post etc.)	33,5%	48,0%	15,5%	3,0%

Tänk nu på det naturområde närmast din bostad där du har möjlighet att under fritiden vistats för välbefinnande och naturupplevelser. Vänligen svara på följande frågor (11-14) så gott du kan.

**11. Ungefär hur långt är det mellan din bostad och detta område?**

	%
Mindre än 100 meter	24,1%
100 m – 500 m	24,6%
500 m – 1 km	16,2%
1 km – 3 km	18,7%
3 km – 10 km	10,1%
Mer än 10 km	6,4%

**12. Ungefär hur ofta brukar du besöka ditt närmaste naturområde?**

	%
Varje dag	16,2%
Varje vecka	32,9%
Någon gång per månad	30,2%
Någon gång per år	13,8%
Mer sällan än en gång per år	3,2%
Aldrig	3,7%

**13. Ungefär hur länge brukar i genomsnitt ditt besök vara i ditt närmaste naturområde (räkna inte med ev. tid för resa till/från området) ?**

	%
Mindre än 30 minuter	12,6%
30 minuter – 1 timme	46,3%
1 timme – 3 timmar	32,8%
3 timmar – 6 timmar	4,7%
6 timmar – 1 dag	1,6%
2 dagar – 3 dagar	0,7%
4 dagar – 7 dagar	0,5%
Mer än 7 dagar	0,7%

**14. På vilket sätt brukar du ta dig till ditt närmaste naturområde?**

	%
Till fots	74,6%
Cykel	31,8%
Moped, motorcykel	1,5%
Bil	26,5%
Buss	2,6%
Tåg	0,8%
På annat sätt	1,8%

Nu följer några mer allmänna frågor om allemansrätten, utevistelser och friluftsliv. Med friluftsliv menas vistelser utomhus i natur- och kulturlandskapet för välbefinnande och naturupplevelser utan krav på tävling.

**15. I vilken grad anser du att...**

	Helt oenig	Delvis oenig	Varken oenig eller enig	Delvis enig	Helt enig	Vet ej
...möjligheter till friluftsliv har påverkat ditt val av bostadsort?	25,0%	5,8%	19,1%	20,5%	16,2%	13,3%
...utomhusvistelse gör din vardag mer meningsfull?	4,2%	5,5%	9,7%	27,5%	50,7%	2,4%
...du känner dig trygg när du vistas ute i naturen?	3,1%	6,9%	9,8%	22,4%	54,5%	3,3%
...naturens tillgänglighet under senare år blivit allt bättre?	8,4%	8,0%	32,5%	19,4%	13,2%	18,5%
...allemansrätten är viktig för dina utomhusaktiviteter?	6,4%	2,8%	13,9%	17,3%	55,2%	4,3%
...allemansrätten är viktig att försvara	2,6%	2,0%	3,4%	10,2%	76,9%	4,9%
...friluftsliv är positivt för din hälsa?	1,5%	1,0%	5,1%	12,7%	77,7%	1,9%
...du utövar friluftsliv på väg till din arbetsplats eller skola	48,3%	11,0%	12,9%	14,0%	7,2%	6,6%

**16. Är du medlem i någon friluftorganisation?**

Ja: 12,8%

Nej: 87,2%

**17. Uppskatta ungefär hur mycket pengar du använt för utgifter som kan relateras till friluftsliv för egen del och för medlemmar i ditt hushåll under de senaste 12 månaderna.**

Median: 1000 kr

**18. Allemansrätten ger möjlighet till att vistas ganska fritt i skog och mark utan markägarens tillstånd. Tror du att följande påståenden är sanna eller falska utifrån vad du vet om den svenska allemansrätten?**

	Sant	Falskt	Vet inte
Du får plocka bär och svamp i skogen utan att fråga markägaren om lov	86,4%	5,2%	8,4%
Du får fritt fiska med kastspö (handredskap) i våra fem största sjöar Vänern, Vättern, Mälaren, Hjälmaren och Storsjön	51,2%	25,4%	23,4%
Du får utan att fråga tälta en natt på mark som inte används för jordbruk och som ligger långt från hus där folk bor	82,2%	5,9%	11,9%
Du får utan att fråga fälla enstaka större träd i någon annans skog om du bara använder veden på platsen	1,0%	87,6%	11,4%

**20. Var växte du respektive dina föräldrar huvudsakligen upp?**

Kryssa det alternativ som passar bäst.

	I Sverige	I Danmark, Finland eller Norge	I övriga Europa	I annat land utanför Europa
Jag själv växte upp	85,7%	2,3%	5,0%	7,1%
Min mor växte upp	81,3%	3,8%	5,4%	9,5%
Min far växte upp	82,0%	2,6%	5,1%	10,3%

**21. Vilket är ditt nuvarande civilstånd?**

27,7%	Ensamstående/singel
3,3%	Särbo
62,1%	Gift/Sambo/Registrerad partner
3,8%	Änka/Änkling/Efterlevande partner
3,1%	Annat

**22. I vilken typ av ort bor du?**

0,0%	Stockholm (tätort inkl. kranskommuner)
42,4%	Stad med över 100.000 invånare
3,1%	Stad med mellan 50.000 och 99.999 invånare
27,6%	Tätort med mellan 5.000 och 49.999 invånare
25,0%	Landsbygd med under 5.000 invånare
1,8%	Vet inte

**24a. Har du några barn som bor tillsammans med dig minst halva tiden?**

Ja: 22,0%

Nej: 78,0%

**25. Ungefär hur ofta är dina hemmavarande barn (personer under 16 år) ute i naturen?**

*Kryssa i det alternativ som passar in bäst på vardagar, helger och längre ledigheter.*

	<b>Aldrig</b>	<b>Sällan</b>	<b>Ganska ofta</b>	<b>Mycket ofta</b>
På vardagarna	10,5%	45,7%	34,5%	9,3%
På helger	5,8%	29,6%	53,9%	10,8%
Under längre ledigheter, semestrar, lov etc.	4,4%	27,0%	49,2%	19,4%

**26. Har du någon funktionsnedsättning eller långvarig sjukdom som påverkar dina möjligheter att kunna vistas ute i naturen?**

Med funktionsnedsättning menas här att man kan ha nedsatt syn eller hörsel, ha tal- eller röstproblem, rörelsehinder, allergi eller någon form av psykisk funktionsnedsättning. Det kan också vara att man har diabetes, hjärt-lungproblem, mag-tarmsjukdom, psoriasis, epilepsi, dyslexi eller något liknande.

Nej: 77,6%

Ja: 22,4%



## Bilaga 2.15. Länsvis redovisning av enkätsvaren. *Västmanlands län*

**Totalt antal svarande:** 300

**Kalibreringsvikt:** kön+ålder+civilstånd+födelseland+inkomst+utbildning

### 1. Ungefär hur ofta är du ute i naturen?

	Aldrig	Sällan	Ganska ofta	Mycket ofta
På vardagarna	13,8%	38,1%	29,8%	18,3%
På helger	9,2%	29,4%	43,0%	18,5%
Under längre ledigheter, semestrar, lov etc.	7,9%	16,2%	40,6%	35,3%

### 2. Ungefär hur många gånger har du ägnat dig åt följande aktiviteter utomhus på din fritid under de senaste 12 månaderna?

	Ingen gång	1-5 gånger	6-20 gånger	21-60 gånger	Mer än 60 gånger
1. Varit ute i skog och mark för att få en naturupplevelse	16,1%	31,3%	18,0%	17,2%	17,4%
2. Varit ute i skog och mark för att plocka bär	52,0%	34,7%	11,5%	1,0%	0,9%
3. Varit ute i skog och mark för att plocka svamp	52,4%	31,7%	13,5%	1,8%	0,6%
4. Tagit nöjes- och motionspromenader	12,3%	22,1%	22,2%	22,6%	20,8%
5. Promenerat med hund	67,7%	9,2%	7,8%	3,4%	11,9%
6. Vandrat i fjällen	89,1%	9,8%	1,0%	0,1%	0,1%
7. Vandrat på vandringsleder i låglandsterräng	80,4%	13,8%	3,4%	1,6%	0,7%
8. Joggat/ terrängsprungit	71,8%	9,8%	9,7%	4,4%	4,3%
9. Gått stavgång	79,3%	8,3%	6,0%	3,4%	3,1%
10. Cyklat i terräng (MTB, downhill mm)	88,6%	6,2%	1,6%	2,2%	1,5%
11. Cyklat på vägar	38,3%	16,6%	17,8%	12,2%	15,2%
12. Åkt rullskridskor/inlines/rullskidor	95,9%	2,1%	1,4%	0,2%	0,3%
13. Åkt skateboard/longboard	97,4%	1,5%		0,6%	0,5%
14. Badat utomhus i sjö/hav	31,0%	19,3%	28,0%	15,9%	5,8%
15. Badat utomhus i pool/äventyrsbad	54,6%	21,8%	16,9%	4,3%	2,3%
16. Dykt, snorklat	89,5%	8,0%	1,7%	0,3%	0,5%
17. Paddlat kanot/kajak	88,5%	10,5%	1,0%		
18. Seglat, vind/vågsurfat	96,3%	2,5%	0,0%	0,7%	0,4%
19. Kört/åkt vattenskidor/wakeboard	97,0%	1,8%	1,1%		
20. Fritidsfiskat	68,2%	20,1%	5,7%	4,9%	1,2%
21. Åkt längdskidor/turskidor	79,0%	13,9%	3,6%	2,4%	1,1%
22. Gått på snöskor	97,4%	0,8%	0,6%		1,2%
23. Åkt utför på skidor	81,6%	10,6%	6,4%	1,1%	0,2%
24. Åkt snowboard	96,7%	1,5%	0,7%	1,0%	
25. Åkt skridskor/långfärdsskridskor	84,8%	9,0%	5,5%		0,7%
26. Kört/åkt motorbåt	75,9%	14,6%	5,6%	2,1%	1,7%
27. Kört/åkt snöskoter	92,4%	5,6%	1,5%	0,5%	

	Ingen gång	1-5 gånger	6-20 gånger	21-60 gånger	Mer än 60 gånger
28. Spelat paintball eller rollspel (lajv)	93,6%	6,4%			
29. Bedrivit geocaching	93,6%	4,2%	0,7%	1,4%	0,1%
30. Solbadat	31,0%	21,7%	31,2%	13,2%	2,9%
31. Jagat	96,1%	1,3%	1,7%	0,3%	0,6%
32. Kört/åkt hundspann	98,4%	1,6%			
33. Kört/åkt vattenskoter/jetski	99,6%	0,4%			
34. Spelat golf	88,5%	6,7%	2,6%	1,4%	0,8%
35. Orienterat	93,7%	5,6%	0,1%	0,3%	0,3%
36. Klättrat/bestigigt berg	94,2%	5,2%	0,6%		
37. Åkt pulka/kälke	75,9%	18,4%	4,4%	0,8%	0,5%
38. Ridit i terräng	91,9%	3,8%	1,0%	1,7%	1,6%
39. Arbetat i trädgården	28,7%	16,1%	22,2%	17,4%	15,6%
40. Tältat/övernattat i naturen	86,3%	10,2%	3,0%	0,5%	
41. Haft picknick eller grillat i naturen	34,5%	34,0%	24,7%	5,1%	1,7%
42. Studerat växter/djur/fågelskådat	66,9%	21,0%	6,9%	3,1%	2,2%
43. Mediterat, yoga eller liknande i naturen	89,5%	6,0%	3,4%	0,1%	1,0%
44. Sportflugit motor- eller segelflygplan	98,3%	1,7%			
45. Seglat kite/drake, hanggliding, fallskärm, basejump och liknande	98,8%	1,2%			
46. Djurskötsel	79,0%	7,5%	4,0%	2,9%	6,6%
47. Skogsskötsel	90,4%	4,6%	1,9%	2,0%	1,0%
48. Naturvård	84,2%	8,4%	4,9%	1,7%	0,9%
49. Annan aktivitet: _____	91,4%	0,9%	3,2%	0,9%	3,7%

**3. Var det någon eller några aktiviteter i föregående fråga som du inte utövade i den utsträckning du hade önskat under de senaste 12 månaderna?**

Ja: 49,0 %

Nej: 51,0%

**4. Markera den eller de aktiviteter du inte utövat i den utsträckning du önskat under de senaste 12 månaderna.**

Aktivitet	%
Varit ute i skog och mark för att få en naturupplevelse	46,2%
Varit ute i skog och mark för att plocka bär	38,1%
Varit ute i skog och mark för att plocka svamp	40,1%
Tagit nöjes- och motionspromenader	45,9%
Promenerat med hund	12,7%
Vandrat i fjällen	33,1%
Vandrat på vandringsleder i låglandsterräng	18,3%
Joggat/terrängsprungit	25,5%
Gått stavgång	13,7%
Cyklat i terräng (MTB, downhill mm)	10,6%

Cyklad på vägar	24,2%
Åkt rullskridskor/inlines/rullskidor	5,8%
Åkt skateboard/longboard	3,3%
Badat utomhus i sjö/hav	27,2%
Badat utomhus i pool/äventyrsbad	15,4%
Dykt, snorklat	13,0%
Paddlat kanot/kajak	22,1%
Seglat, vind/vågsurfat	11,0%
Kört/åkt vattenskidor/wakeboard	7,2%
Fritidsfiskat	19,5%
Åkt längdskidor/turskidor	22,9%
Gått på snöskor	2,3%
Åkt utför på skidor	20,7%
Åkt snowboard	7,1%
Åkt skridskor/långfärdsskridskor	11,7%
Kört/åkt motorbåt	9,6%
Kört/åkt snöskoter	8,8%
Spelat paintball eller rollspel (lajv)	5,1%
Bedrivit geocaching	3,8%
Solbadat	10,8%
Jagat	6,0%
Kört/åkt hundspann	8,5%
Kört/åkt vattenskoter/jetski	6,6%
Spelat golf	12,5%
Orienterat	7,1%
Klättrat/bestigtit berg	8,4%
Åkt pulka/kälke	5,6%
Ridit i terräng	13,5%
Arbetat i trädgården	12,4%
Tältat/övernattat i naturen	16,2%
Haft picknick eller grillat i naturen	21,9%
Studerat växter/djur/fågelskådat	10,0%
Mediterat, yoga eller liknande i naturen	14,3%
Sportflugit motor- eller segelflygplan	3,0%
Seglat kite/drake, hanggliding, fallskärm, basejump och liknande	5,5%
Djurskötsel	4,1%
Skogsskötsel	6,8%
Naturvård	5,9%
Annan aktivitet*	3,7%

\* Öppet svar för Annan aktivitet redovisas i separat fil

**5. Tänk nu på den eller de aktiviteter som du uppgav i föregående fråga. Varför kan du inte ägna dig åt denna/dessa aktiviteter i den utsträckning du önskar?**

	Ja	Nej	Vet ej
Kostar för mycket pengar	21,4%	78,1%	0,5%
Alltför fysiskt krävande	14,0%	82,2%	3,7%
Saknar tillgång till lämpliga platser/områden	38,5%	60,1%	1,4%
Saknar någon att utöva den/dem med	41,5%	56,3%	2,1%
Saknar kunskap/utbildning	13,7%	83,6%	2,7%
Saknar utrustning	26,4%	70,7%	2,8%
Saknar tid	73,3%	25,2%	1,4%
Familjesituationen	27,6%	72,4%	
Saknar information om utbud och möjligheter	17,1%	79,1%	3,9%
Känner mig otrygg	11,7%	84,3%	4,0%
Saknar transportmöjligheter	11,3%	85,1%	3,6%
Annan orsak*	24,3%	65,5%	10,2%

\* Öppet svar för Annan orsak redovisas i separat fil

**6. Hur ofta under de senaste 12 månaderna har du vistats i följande naturmiljöer på din fritid? Tänk endast på naturmiljöer i Sverige.**

	Aldrig	Sällan	Ibland	Ganska ofta	Mycket ofta	Alltid
Sjöar och vattendrag	12,7%	18,9%	31,6%	20,9%	13,8%	2,1%
Hav	38,1%	35,4%	18,1%	4,5%	3,4%	0,4%
Skärgård	48,9%	32,6%	12,1%	3,9%	2,5%	0,1%
Skog	14,1%	14,6%	24,4%	25,9%	17,6%	3,4%
Hygge	47,0%	25,6%	15,6%	6,8%	4,3%	0,8%
Ängs- och hagmark	33,6%	25,3%	21,4%	9,6%	9,1%	1,0%
Åker	44,1%	29,4%	12,5%	8,5%	5,1%	0,5%
Fjäll	71,9%	19,3%	6,2%	2,2%	0,3%	
Myr- eller våtmark	68,1%	23,1%	6,7%	1,1%	1,0%	0,1%
Bebyggelse	12,1%	11,5%	14,8%	22,5%	24,8%	14,3%
Park	10,6%	31,9%	27,7%	18,3%	10,5%	1,0%
Öppen (gräs-) yta	11,0%	26,1%	34,4%	18,1%	8,6%	1,8%

## 7. I vilken utsträckning brukar du uppleva följande?

	Inte alls	Något	Delvis	I hög grad	Helt och hållet
Ostördhet	9,8%	17,1%	31,5%	34,9%	6,6%
Variationsrik miljö	11,7%	22,6%	40,8%	22,1%	2,8%
Naturpräglad miljö	10,1%	21,0%	32,1%	30,9%	5,8%
Möjlighet till återhämtning	12,6%	17,1%	24,0%	37,8%	8,5%
Trygghet	7,3%	11,0%	23,0%	40,5%	18,2%
Utmaningar	22,9%	28,9%	32,8%	13,3%	2,1%
Självinsikt	13,7%	19,8%	32,7%	26,8%	7,0%
Samvaro med andra	10,1%	15,5%	34,0%	31,6%	8,7%
Nya platser	13,5%	27,8%	40,7%	15,8%	2,3%
Attraktiv natur- och kulturmiljö	13,0%	23,8%	32,2%	24,5%	6,6%

## 8. I vilken utsträckning brukar du ha negativa upplevelser av följande?

	Inte alls	Något	Delvis	I hög grad	Helt och hållet
Buller	26,1%	29,0%	23,4%	12,6%	8,8%
Nedskräpning	12,4%	24,3%	25,6%	23,8%	13,9%
Vindkraft	77,1%	10,7%	7,4%	2,5%	2,2%
Skogsbruk	70,6%	15,5%	9,7%	4,2%	
Jordbruk	76,6%	15,2%	6,8%	1,1%	0,3%
Terrängkörningsfordon	60,7%	18,7%	10,5%	6,5%	3,6%
Andra friluftsutövare	70,1%	16,8%	10,5%	1,7%	0,9%

## 9. Har du en smartphone?

Ja: 80,4%

Nej: 19,6%

## 10. Om du tänker på de gånger du är i naturen för välbefinnande och naturupplevelser. Hur ofta brukar du använda din smartphone till att...

	Nej	Ja, ibland	Ja, ofta	Ja, alltid
...skaffa information <u>inför</u> vistelsen utomhus	31,2%	48,8%	16,3%	3,7%
...skaffa information <u>under</u> vistelsen utomhus	39,5%	46,3%	12,4%	1,7%
...orientera mig (kartor, GPS etc.)	26,5%	38,7%	25,2%	9,7%
...fotografera eller filma	7,9%	47,8%	34,0%	10,4%
...dela mina upplevelser med andra (sociala medier, sms, e-post etc.)	30,5%	45,4%	18,2%	5,9%

Tänk nu på det naturområde närmast din bostad där du har möjlighet att under fritiden vistats för välbefinnande och naturupplevelser. Vänligen svara på följande frågor (11-14) så gott du kan.

**11. Ungefär hur långt är det mellan din bostad och detta område?**

	%
Mindre än 100 meter	22,7%
100 m – 500 m	25,8%
500 m – 1 km	16,6%
1 km – 3 km	20,7%
3 km – 10 km	9,5%
Mer än 10 km	4,8%

**12. Ungefär hur ofta brukar du besöka ditt närmaste naturområde?**

	%
Varje dag	18,7%
Varje vecka	31,5%
Någon gång per månad	26,8%
Någon gång per år	14,2%
Mer sällan än en gång per år	2,5%
Aldrig	6,2%

**13. Ungefär hur länge brukar i genomsnitt ditt besök vara i ditt närmaste naturområde (räkna inte med ev. tid för resa till/från området) ?**

	%
Mindre än 30 minuter	10,9%
30 minuter – 1 timme	47,7%
1 timme – 3 timmar	34,7%
3 timmar – 6 timmar	3,8%
6 timmar – 1 dag	0,6%
2 dagar – 3 dagar	0,5%
4 dagar – 7 dagar	0,1%
Mer än 7 dagar	1,6%

**14. På vilket sätt brukar du ta dig till ditt närmaste naturområde?**

	%
Till fots	73,9%
Cykel	27,6%
Moped, motorcykel	0,4%
Bil	30,4%
Buss	3,1%
Tåg	
På annat sätt	1,0%

Nu följer några mer allmänna frågor om allemansrätten, utevistelser och friluftsliv. Med friluftsliv menas vistelser utomhus i natur- och kulturlandskapet för välbefinnande och naturupplevelser utan krav på tävling.

**15. I vilken grad anser du att...**

	Helt oenig	Delvis oenig	Varken oenig eller enig	Delvis enig	Helt enig	Vet ej
...möjligheter till friluftsliv har påverkat ditt val av bostadsort?	25,2%	8,3%	16,8%	21,5%	19,7%	8,5%
...utomhusvistelse gör din vardag mer meningsfull?	3,7%	9,4%	10,1%	21,8%	51,6%	3,4%
...du känner dig trygg när du vistas ute i naturen?	6,2%	4,5%	9,4%	25,6%	51,1%	3,2%
...naturens tillgänglighet under senare år blivit allt bättre?	10,5%	7,8%	35,8%	18,8%	9,3%	17,8%
...allemansrätten är viktig för dina utomhusaktiviteter?	7,5%	2,9%	12,9%	15,9%	53,7%	7,1%
...allemansrätten är viktig att försvara	3,3%	1,9%	5,1%	8,1%	77,4%	4,2%
...friluftsliv är positivt för din hälsa?	3,1%	1,1%	4,0%	9,8%	79,3%	2,7%
...du utövar friluftsliv på väg till din arbetsplats eller skola	43,6%	7,0%	12,8%	16,3%	11,4%	8,9%

**16. Är du medlem i någon friluftorganisation?**

Ja: 10,9%

Nej: 89,1%

**17. Uppskatta ungefär hur mycket pengar du använt för utgifter som kan relateras till friluftsliv för egen del och för medlemmar i ditt hushåll under de senaste 12 månaderna.**

Median: 1000 kr

**18. Allemansrätten ger möjlighet till att vistas ganska fritt i skog och mark utan markägarens tillstånd. Tror du att följande påståenden är sanna eller falska utifrån vad du vet om den svenska allemansrätten?**

	Sant	Falskt	Vet inte
Du får plocka bär och svamp i skogen utan att fråga markägaren om lov	86,6%	6,6%	6,8%
Du får fritt fiska med kastspö (handredskap) i våra fem största sjöar Vänern, Vättern, Mälaren, Hjälmaren och Storsjön	45,6%	29,0%	25,4%
Du får utan att fråga tälta en natt på mark som inte används för jordbruk och som ligger långt från hus där folk bor	79,9%	6,8%	13,3%
Du får utan att fråga fälla enstaka större träd i någon annans skog om du bara använder veden på platsen	1,7%	85,4%	12,9%

**20. Var växte du respektive dina föräldrar huvudsakligen upp?**

Kryssa det alternativ som passar bäst.

	I Sverige	I Danmark, Finland eller Norge	I övriga Europa	I annat land utanför Europa
Jag själv växte upp	78,6%	5,5%	5,6%	10,3%
Min mor växte upp	72,7%	6,4%	8,9%	12,1%
Min far växte upp	74,0%	6,5%	8,7%	10,7%

**21. Vilket är ditt nuvarande civilstånd?**

24,5%	Ensamstående/singel
5,3%	Särbo
63,8%	Gift/Sambo/Registrerad partner
5,3%	Änka/Änkling/Efterlevande partner
1,1%	Annat

**22. I vilken typ av ort bor du?**

0,0%	Stockholm (tätort inkl. kranskommuner)
49,6%	Stad med över 100.000 invånare
1,0%	Stad med mellan 50.000 och 99.999 invånare
33,4%	Tätort med mellan 5.000 och 49.999 invånare
15,2%	Landsbygd med under 5.000 invånare
0,8%	Vet inte

**24a. Har du några barn som bor tillsammans med dig minst halva tiden?**

Ja: 22,3%  
Nej: 77,7%



**25. Ungefär hur ofta är dina hemmavarande barn (personer under 16 år) ute i naturen?**

*Kryssa i det alternativ som passar in bäst på vardagar, helger och längre ledigheter.*

	<b>Aldrig</b>	<b>Sällan</b>	<b>Ganska ofta</b>	<b>Mycket ofta</b>
På vardagarna	13,9%	36,5%	31,1%	18,5%
På helger	8,3%	31,2%	35,5%	25,0%
Under längre ledigheter, semestrar, lov etc.	4,1%	17,8%	45,7%	32,3%

**26. Har du någon funktionsnedsättning eller långvarig sjukdom som påverkar dina möjligheter att kunna vistas ute i naturen?**

Med funktionsnedsättning menas här att man kan ha nedsatt syn eller hörsel, ha tal- eller röstproblem, rörelsehinder, allergi eller någon form av psykisk funktionsnedsättning. Det kan också vara att man har diabetes, hjärt-lungproblem, mag-tarmsjukdom, psoriasis, epilepsi, dyslexi eller något liknande.

Nej: 75,1%

Ja: 24,9%

## Bilaga 2.16. Länsvis redovisning av enkätsvaren. *Dalarna län*

**Totalt antal svarande:** 344

**Kalibreringsvikt:** kön+ålder+civilstånd+födelseland+inkomst+utbildning

### 1. Ungefär hur ofta är du ute i naturen?

	Aldrig	Sällan	Ganska ofta	Mycket ofta
På vardagarna	10,8%	36,3%	36,3%	16,6%
På helger	5,9%	25,3%	46,1%	22,7%
Under längre ledigheter, semestrar, lov etc.	4,6%	17,2%	42,3%	35,9%

### 2. Ungefär hur många gånger har du ägnat dig åt följande aktiviteter utomhus på din fritid under de senaste 12 månaderna?

	Ingen gång	1-5 gånger	6-20 gånger	21-60 gånger	Mer än 60 gånger
1. Varit ute i skog och mark för att få en naturupplevelse	16,2%	24,0%	26,5%	17,9%	15,3%
2. Varit ute i skog och mark för att plocka bär	44,0%	36,0%	14,0%	5,2%	0,7%
3. Varit ute i skog och mark för att plocka svamp	54,4%	28,7%	11,4%	4,2%	1,3%
4. Tagit nöjes- och motionspromenader	14,1%	21,0%	21,0%	22,5%	21,4%
5. Promenerat med hund	62,7%	8,2%	8,0%	6,1%	14,9%
6. Vandrat i fjällen	72,7%	21,3%	5,1%	0,9%	
7. Vandrat på vandringsleder i låglandsterräng	65,6%	21,4%	11,2%	1,4%	0,4%
8. Joggat/ terrängsprungit	66,0%	13,6%	7,9%	7,4%	5,1%
9. Gått stavgång	78,7%	9,4%	4,6%	5,0%	2,3%
10. Cyklat i terräng (MTB, downhill mm)	82,0%	7,3%	5,9%	1,7%	3,1%
11. Cyklat på vägar	35,0%	16,6%	23,8%	10,7%	13,9%
12. Åkt rullskridskor/inlines/rullskidor	94,3%	4,1%	1,0%		0,6%
13. Åkt skateboard/longboard	96,0%	2,5%	0,9%	0,6%	
14. Badat utomhus i sjö/hav	30,9%	20,8%	25,3%	17,5%	5,6%
15. Badat utomhus i pool/äventyrsbad	64,9%	21,5%	8,9%	4,1%	0,6%
16. Dykt, snorklat	91,5%	5,1%	2,3%	1,1%	
17. Paddlat kanot/kajak	81,4%	16,2%	2,1%	0,3%	
18. Seglat, vind/vågsurfat	98,1%	1,4%	0,3%	0,2%	
19. Kört/åkt vattenskidor/wakeboard	96,9%	2,2%	0,9%		
20. Fritidsfiskat	61,1%	23,1%	8,9%	4,5%	2,5%
21. Åkt längdskidor/turskidor	69,3%	9,9%	10,8%	7,3%	2,6%
22. Gått på snöskor	97,2%	2,4%	0,3%		
23. Åkt utför på skidor	77,0%	12,4%	6,5%	2,1%	2,0%
24. Åkt snowboard	94,2%	4,1%	0,7%		1,0%
25. Åkt skridskor/långfärdsskridskor	74,5%	16,7%	6,5%	1,7%	0,7%
26. Kört/åkt motorbåt	64,6%	25,2%	6,6%	2,5%	1,2%
27. Kört/åkt snöskoter	79,9%	10,1%	7,0%	1,8%	1,2%

	Ingen gång	1-5 gånger	6-20 gånger	21-60 gånger	Mer än 60 gånger
28. Spelat paintball eller rollspel (lajv)	95,1%	4,1%	0,9%		
29. Bedrivit geocaching	97,4%	1,4%	1,2%		
30. Solbadat	38,0%	22,7%	23,5%	9,7%	6,1%
31. Jagat	90,3%	4,1%	3,0%	2,5%	0,2%
32. Kört/åkt hundspann	98,2%	1,8%			
33. Kört/åkt vattenskoter/jetski	94,4%	5,0%	0,3%		0,4%
34. Spelat golf	89,4%	7,8%	1,8%	0,6%	0,5%
35. Orienterat	89,0%	7,1%	1,6%	1,2%	1,1%
36. Klättrat/bestigigt berg	90,0%	8,0%	2,0%		
37. Åkt pulka/kälke	70,5%	17,5%	9,7%	1,4%	0,9%
38. Ridit i terräng	95,6%	2,8%	0,8%	0,2%	0,5%
39. Arbetat i trädgården	20,9%	16,2%	32,5%	14,7%	15,6%
40. Tältat/övernattat i naturen	83,3%	12,6%	3,4%	0,7%	
41. Haft picknick eller grillat i naturen	33,7%	37,7%	23,0%	4,2%	1,4%
42. Studerat växter/djur/fågelskådat	73,9%	16,0%	5,9%	2,4%	1,7%
43. Mediterat, yoga eller liknande i naturen	84,3%	10,8%	3,8%	1,1%	
44. Sportflugit motor- eller segelflygplan	98,8%		0,6%	0,4%	0,2%
45. Seglat kite/drake, hanggliding, fallskärm, basejump och liknande	98,6%	0,7%	0,7%		
46. Djurskötsel	82,0%	5,6%	4,7%	2,0%	5,8%
47. Skogsskötsel	81,5%	9,5%	3,7%	3,7%	1,7%
48. Naturvård	81,8%	12,0%	2,5%	2,6%	1,1%
49. Annan aktivitet: _____	89,4%	1,6%	4,7%	2,5%	1,8%

**3. Var det någon eller några aktiviteter i föregående fråga som du inte utövade i den utsträckning du hade önskat under de senaste 12 månaderna?**

Ja: 50,8%

Nej: 49,2%

**4. Markera den eller de aktiviteter du inte utövat i den utsträckning du önskat under de senaste 12 månaderna.**

Aktivitet	%
Varit ute i skog och mark för att få en naturupplevelse	46,5%
Varit ute i skog och mark för att plocka bär	32,4%
Varit ute i skog och mark för att plocka svamp	28,2%
Tagit nöjes- och motionspromenader	37,2%
Promenerat med hund	12,7%
Vandrat i fjällen	41,1%
Vandrat på vandringsleder i låglandsterräng	23,3%
Joggat/terrängsprungit	22,5%
Gått stavgång	7,2%
Cyklat i terräng (MTB, downhill mm)	16,6%

Cyklat på vägar	20,3%
Åkt rullskridskor/inlines/rullskidor	5,2%
Åkt skateboard/longboard	2,9%
Badat utomhus i sjö/hav	19,1%
Badat utomhus i pool/äventyrsbad	4,1%
Dykt, snorklat	4,7%
Paddlat kanot/kajak	20,3%
Seglat, vind/vågsurfat	4,3%
Kört/åkt vattenskidor/wakeboard	2,0%
Fritidsfiskat	22,9%
Åkt längdskidor/turskidor	27,4%
Gått på snöskor	3,9%
Åkt utför på skidor	18,1%
Åkt snowboard	8,6%
Åkt skridskor/långfärdsskridskor	13,7%
Kört/åkt motorbåt	9,8%
Kört/åkt snöskoter	12,2%
Spelat paintball eller rollspel (lajv)	6,4%
Bedrivit geocaching	4,3%
Solbadat	8,9%
Jagat	9,0%
Kört/åkt hundspann	5,0%
Kört/åkt vattenskoter/jetski	6,5%
Spelat golf	8,6%
Orienterat	5,8%
Klättrat/bestigtit berg	10,9%
Åkt pulka/kälke	6,7%
Ridit i terräng	7,0%
Arbetat i trädgården	12,1%
Tältat/övernattat i naturen	23,8%
Haft picknick eller grillat i naturen	20,7%
Studerat växter/djur/fågelskådat	5,6%
Mediterat, yoga eller liknande i naturen	14,4%
Sportflugit motor- eller segelflygplan	2,0%
Seglat kite/drake, hanggliding, fallskärm, basejump och liknande	2,4%
Djurskötsel	1,4%
Skogsskötsel	4,8%
Naturvård	5,3%
Annan aktivitet*	2,9%

\* Öppet svar för Annan aktivitet redovisas i separat fil

**5. Tänk nu på den eller de aktiviteter som du uppgav i föregående fråga. Varför kan du inte ägna dig åt denna/dessa aktiviteter i den utsträckning du önskar?**

	Ja	Nej	Vet ej
Kostar för mycket pengar	26,2%	69,9%	3,9%
Alltför fysiskt krävande	27,8%	69,4%	2,8%
Saknar tillgång till lämpliga platser/områden	27,7%	70,0%	2,3%
Saknar någon att utöva den/dem med	38,8%	59,8%	1,5%
Saknar kunskap/utbildning	20,8%	73,8%	5,4%
Saknar utrustning	38,2%	61,8%	
Saknar tid	70,2%	27,7%	2,1%
Familjesituationen	38,3%	58,5%	3,2%
Saknar information om utbud och möjligheter	19,0%	79,3%	1,7%
Känner mig otrygg	22,9%	75,9%	1,3%
Saknar transportmöjligheter	11,4%	88,0%	0,6%
Annan orsak*	27,7%	56,2%	16,1%

\* Öppet svar för Annan orsak redovisas i separat fil

**6. Hur ofta under de senaste 12 månaderna har du vistats i följande naturmiljöer på din fritid? Tänk endast på naturmiljöer i Sverige.**

	Aldrig	Sällan	Ibland	Ganska ofta	Mycket ofta	Alltid
Sjöar och vattendrag	10,6%	12,1%	31,3%	25,5%	15,4%	5,1%
Hav	47,1%	36,0%	13,9%	1,8%	1,2%	
Skärgård	58,9%	31,1%	8,1%	1,3%	0,6%	
Skog	8,7%	7,2%	23,5%	26,9%	24,6%	8,9%
Hygge	36,8%	27,2%	21,6%	6,9%	6,5%	1,0%
Ängs- och hagmark	29,5%	26,4%	23,1%	10,7%	7,7%	2,5%
Åker	37,5%	33,3%	13,4%	7,7%	6,1%	2,0%
Fjäll	54,3%	24,6%	15,1%	4,7%	1,4%	
Myr- eller våtmark	53,0%	24,0%	16,1%	4,2%	1,8%	1,0%
Bebyggelse	14,0%	9,9%	17,7%	28,5%	20,4%	9,5%
Park	22,3%	29,6%	32,3%	9,8%	5,7%	0,3%
Öppen (gräs-) yta	18,6%	29,9%	28,6%	14,0%	7,3%	1,5%

## 7. I vilken utsträckning brukar du uppleva följande?

	Inte alls	Något	Delvis	I hög grad	Helt och hållet
Ostördhet	8,6%	13,7%	30,8%	43,2%	3,7%
Variationsrik miljö	9,1%	18,7%	41,9%	28,8%	1,6%
Naturpräglad miljö	6,1%	14,3%	26,3%	45,0%	8,3%
Möjlighet till återhämtning	2,9%	17,0%	32,8%	38,4%	8,9%
Trygghet	2,5%	12,8%	18,8%	48,4%	17,5%
Utmaningar	16,9%	25,2%	36,9%	14,9%	6,1%
Självinsikt	8,9%	22,6%	33,8%	30,0%	4,7%
Samvaro med andra	5,1%	21,8%	35,0%	32,3%	5,8%
Nya platser	11,9%	32,9%	38,1%	14,8%	2,2%
Attraktiv natur- och kulturmiljö	11,6%	15,0%	31,3%	33,4%	8,7%

## 8. I vilken utsträckning brukar du ha negativa upplevelser av följande?

	Inte alls	Något	Delvis	I hög grad	Helt och hållet
Buller	22,8%	29,3%	22,4%	20,2%	5,4%
Nedskräpning	12,7%	29,6%	22,8%	20,5%	14,4%
Vindkraft	73,1%	14,3%	8,4%	2,8%	1,4%
Skogsbruk	64,5%	15,1%	13,3%	5,1%	2,0%
Jordbruk	70,4%	19,5%	7,5%	1,4%	1,2%
Terrängkörningsfordon	50,5%	21,5%	15,7%	8,4%	3,9%
Andra friluftsutövare	66,3%	19,8%	10,1%	3,4%	0,4%

## 9. Har du en smartphone?

Ja: 82,3%

Nej: 17,7%

## 10. Om du tänker på de gånger du är i naturen för välbefinnande och naturupplevelser. Hur ofta brukar du använda din smartphone till att...

	Nej	Ja, ibland	Ja, ofta	Ja, alltid
...skaffa information <u>inför</u> vistelsen utomhus	37,2%	41,8%	17,2%	3,8%
...skaffa information <u>under</u> vistelsen utomhus	38,8%	46,2%	13,2%	1,8%
...orientera mig (kartor, GPS etc.)	29,5%	46,9%	18,8%	4,8%
...fotografera eller filma	7,6%	43,1%	36,2%	13,2%
...dela mina upplevelser med andra (sociala medier, sms, e-post etc.)	33,6%	47,4%	15,6%	3,4%

Tänk nu på det naturområde närmast din bostad där du har möjlighet att under fritiden vistats för välbefinnande och naturupplevelser. Vänligen svara på följande frågor (11-14) så gott du kan.

**11. Ungefär hur långt är det mellan din bostad och detta område?**

	%
Mindre än 100 meter	28,5%
100 m – 500 m	25,5%
500 m – 1 km	16,8%
1 km – 3 km	18,2%
3 km – 10 km	6,3%
Mer än 10 km	4,7%

**12. Ungefär hur ofta brukar du besöka ditt närmaste naturområde?**

	%
Varje dag	17,4%
Varje vecka	42,1%
Någon gång per månad	22,1%
Någon gång per år	12,3%
Mer sällan än en gång per år	2,9%
Aldrig	3,2%

**13. Ungefär hur länge brukar i genomsnitt ditt besök vara i ditt närmaste naturområde (räkna inte med ev. tid för resa till/från området) ?**

	%
Mindre än 30 minuter	8,6%
30 minuter – 1 timme	44,8%
1 timme – 3 timmar	36,3%
3 timmar – 6 timmar	6,0%
6 timmar – 1 dag	0,5%
2 dagar – 3 dagar	1,3%
4 dagar – 7 dagar	0,6%
Mer än 7 dagar	1,9%

**14. På vilket sätt brukar du ta dig till ditt närmaste naturområde?**

	%
Till fots	76,7%
Cykel	24,6%
Moped, motorcykel	3,7%
Bil	37,3%
Buss	2,1%
Tåg	0,3%
På annat sätt	3,8%

Nu följer några mer allmänna frågor om allemansrätten, utevistelser och friluftsliv. Med friluftsliv menas vistelser utomhus i natur- och kulturlandskapet för välbefinnande och naturupplevelser utan krav på tävling.

### 15. I vilken grad anser du att...

	Helt oenig	Delvis oenig	Varken oenig eller enig	Delvis enig	Helt enig	Vet ej
...möjligheter till friluftsliv har påverkat ditt val av bostadsort?	19,3%	8,7%	13,6%	26,5%	22,6%	9,3%
...utomhusvistelse gör din vardag mer meningsfull?	3,6%	5,7%	10,5%	21,5%	55,1%	3,6%
...du känner dig trygg när du vistas ute i naturen?	1,9%	8,7%	7,6%	24,2%	54,4%	3,2%
...naturens tillgänglighet under senare år blivit allt bättre?	7,2%	6,8%	37,3%	16,8%	12,4%	19,6%
...allemansrätten är viktig för dina utomhusaktiviteter?	4,4%	3,9%	13,3%	17,4%	55,6%	5,5%
...allemansrätten är viktig att försvara	1,4%	2,6%	3,7%	7,3%	78,9%	6,0%
...friluftsliv är positivt för din hälsa?	1,6%	0,3%	3,1%	9,5%	82,0%	3,5%
...du utövar friluftsliv på väg till din arbetsplats eller skola	43,2%	9,2%	15,7%	12,3%	9,7%	9,8%

### 16. Är du medlem i någon friluftorganisation?

Ja: 9,1%

Nej: 90,9%

### 17. Uppskatta ungefär hur mycket pengar du använt för utgifter som kan relateras till friluftsliv för egen del och för medlemmar i ditt hushåll under de senaste 12 månaderna.

Median: 1500 kr



**18. Allemansrätten ger möjlighet till att vistas ganska fritt i skog och mark utan markägarens tillstånd. Tror du att följande påståenden är sanna eller falska utifrån vad du vet om den svenska allemansrätten?**

	Sant	Falskt	Vet inte
Du får plocka bär och svamp i skogen utan att fråga markägaren om lov	91,6%	4,1%	4,4%
Du får fritt fiska med kastspö (handredskap) i våra fem största sjöar Vänern, Vättern, Mälaren, Hjälmaren och Storsjön	27,4%	36,7%	35,9%
Du får utan att fråga tälta en natt på mark som inte används för jordbruk och som ligger långt från hus där folk bor	83,6%	7,0%	9,3%
Du får utan att fråga fälla enstaka större träd i någon annans skog om du bara använder veden på platsen	2,2%	87,2%	10,6%

**20. Var växte du respektive dina föräldrar huvudsakligen upp?**

Kryssa det alternativ som passar bäst.

	I Sverige	I Danmark, Finland eller Norge	I övriga Europa	I annat land utanför Europa
Jag själv växte upp	84,1%	3,7%	4,7%	7,5%
Min mor växte upp	74,6%	9,5%	6,3%	9,6%
Min far växte upp	78,6%	7,8%	5,9%	7,7%

**21. Vilket är ditt nuvarande civilstånd?**

25,6%	Ensamstående/singel
6,5%	Särbo
60,3%	Gift/Sambo/Registrerad partner
6,2%	Änka/Änkling/Efterlevande partner
1,4%	Annat

**22. I vilken typ av ort bor du?**

0,0%	Stockholm (tätort inkl. kranskommuner)
0,9%	Stad med över 100.000 invånare
22,0%	Stad med mellan 50.000 och 99.999 invånare
41,1%	Tätort med mellan 5.000 och 49.999 invånare
34,2%	Landsbygd med under 5.000 invånare
1,7%	Vet inte

**24a. Har du några barn som bor tillsammans med dig minst halva tiden?**

Ja: 23,5%  
Nej: 76,5%

**25. Ungefär hur ofta är dina hemmavarande barn (personer under 16 år) ute i naturen?**

*Kryssa i det alternativ som passar in bäst på vardagar, helger och längre ledigheter.*

	<b>Aldrig</b>	<b>Sällan</b>	<b>Ganska ofta</b>	<b>Mycket ofta</b>
På vardagarna	6,9%	42,9%	32,6%	17,7%
På helger	5,7%	19,8%	56,5%	18,0%
Under längre ledigheter, semestrar, lov etc.	2,4%	14,7%	46,8%	36,0%

**26. Har du någon funktionsnedsättning eller långvarig sjukdom som påverkar dina möjligheter att kunna vistas ute i naturen?**

Med funktionsnedsättning menas här att man kan ha nedsatt syn eller hörsel, ha tal- eller röstproblem, rörelsehinder, allergi eller någon form av psykisk funktionsnedsättning. Det kan också vara att man har diabetes, hjärt-lungproblem, mag-tarmsjukdom, psoriasis, epilepsi, dyslexi eller något liknande.

Nej: 76,3%

Ja: 23,7%

## Bilaga 2.17. Länsvis redovisning av enkätsvaren. **Gävleborgs län**

**Totalt antal svarande: 319**

**Kalibreringsvikt: kön+ålder+civilstånd+födelseland+inkomst+utbildning**

### 1. Ungefär hur ofta är du ute i naturen?

	Aldrig	Sällan	Ganska ofta	Mycket ofta
På vardagarna	9,0%	36,0%	38,9%	16,1%
På helger	5,5%	25,8%	44,6%	24,2%
Under längre ledigheter, semestrar, lov etc.	5,4%	14,2%	42,3%	38,0%

### 2. Ungefär hur många gånger har du ägnat dig åt följande aktiviteter utomhus på din fritid under de senaste 12 månaderna?

	Ingen gång	1-5 gånger	6-20 gånger	21-60 gånger	Mer än 60 gånger
1. Varit ute i skog och mark för att få en naturupplevelse	9,7%	25,1%	25,3%	23,0%	16,9%
2. Varit ute i skog och mark för att plocka bär	40,0%	39,2%	15,0%	5,1%	0,7%
3. Varit ute i skog och mark för att plocka svamp	45,5%	32,3%	17,1%	4,0%	1,0%
4. Tagit nöjes- och motionspromenader	8,8%	19,1%	22,4%	24,9%	24,9%
5. Promenerat med hund	62,2%	11,8%	6,9%	4,3%	14,8%
6. Vandrat i fjällen	79,2%	15,6%	4,4%	0,5%	0,2%
7. Vandrat på vandringsleder i låglandsterräng	75,4%	15,4%	7,5%	1,3%	0,4%
8. Joggat/ terrängsprungit	62,2%	16,7%	8,3%	8,3%	4,5%
9. Gått stavgång	81,3%	5,9%	5,2%	3,7%	3,9%
10. Cyklat i terräng (MTB, downhill mm)	83,6%	9,2%	3,2%	2,4%	1,5%
11. Cyklat på vägar	34,3%	15,8%	19,7%	13,1%	17,1%
12. Åkt rullskridskor/inlines/rullskidor	94,1%	2,5%	3,1%		0,3%
13. Åkt skateboard/longboard	98,1%	1,9%			
14. Badat utomhus i sjö/hav	25,3%	21,4%	29,6%	17,5%	6,2%
15. Badat utomhus i pool/äventyrsbad	51,6%	22,8%	18,4%	5,4%	1,9%
16. Dykt, snorklat	85,5%	11,2%	3,3%		
17. Paddlat kanot/kajak	84,1%	12,6%	2,7%	0,6%	
18. Seglat, vind/vågsurfat	96,5%	2,1%	1,0%	0,3%	0,2%
19. Kört/åkt vattenskidor/wakeboard	93,6%	4,1%	0,9%	0,9%	0,6%
20. Fritidsfiskat	57,5%	20,5%	14,8%	5,6%	1,5%
21. Åkt längdskidor/turskidor	68,3%	14,5%	9,3%	5,6%	2,4%
22. Gått på snöskor	97,2%	1,7%		1,1%	
23. Åkt utför på skidor	77,1%	10,4%	8,8%	2,5%	1,3%
24. Åkt snowboard	97,7%	1,4%	0,6%	0,4%	
25. Åkt skridskor/långfärdsskridskor	78,0%	13,9%	7,5%		0,7%
26. Kört/åkt motorbåt	59,3%	20,3%	14,5%	4,4%	1,5%
27. Kört/åkt snöskoter	79,7%	11,2%	6,3%	0,9%	1,8%

	Ingen gång	1-5 gånger	6-20 gånger	21-60 gånger	Mer än 60 gånger
28. Spelat paintball eller rollspel (lajv)	97,3%	2,2%			0,6%
29. Bedrivit geocaching	96,1%	3,3%	0,6%		
30. Solbadat	29,3%	16,9%	31,9%	17,7%	4,2%
31. Jagat	92,2%	2,6%	3,2%	1,6%	0,3%
32. Kört/åkt hundspann	97,9%	1,1%		1,0%	
33. Kört/åkt vattenskoter/jetski	93,9%	2,9%	2,3%	0,4%	0,4%
34. Spelat golf	87,5%	7,6%	2,9%	1,6%	0,4%
35. Orienterat	93,4%	3,8%	1,2%	1,2%	0,5%
36. Klättrat/bestigigt berg	90,2%	8,9%	0,9%		
37. Åkt pulka/kälke	69,2%	22,1%	6,7%	1,4%	0,6%
38. Ridit i terräng	93,7%	3,3%	2,2%	0,3%	0,5%
39. Arbetat i trädgården	19,5%	13,0%	27,9%	25,1%	14,4%
40. Tältat/övernattat i naturen	84,2%	13,2%	1,8%	0,1%	0,6%
41. Haft picknick eller grillat i naturen	27,4%	34,8%	26,3%	10,1%	1,4%
42. Studerat växter/djur/fågelskådat	70,7%	16,9%	10,3%	1,4%	0,7%
43. Mediterat, yoga eller liknande i naturen	91,3%	4,5%	3,0%		1,2%
44. Sportflugit motor- eller segelflygplan	98,3%	0,7%		0,6%	0,4%
45. Seglat kite/drake, hanggliding, fallskärm, basejump och liknande	99,4%				0,6%
46. Djurskötsel	81,3%	8,6%	2,8%	1,6%	5,7%
47. Skogsskötsel	86,3%	7,1%	5,3%	0,6%	0,7%
48. Naturvård	82,9%	10,4%	4,1%	1,6%	1,0%
49. Annan aktivitet: _____	87,3%	3,0%	3,5%	2,9%	3,3%

**3. Var det någon eller några aktiviteter i föregående fråga som du inte utövade i den utsträckning du hade önskat under de senaste 12 månaderna?**

Ja: 54,5%

Nej: 45,5%

**4. Markera den eller de aktiviteter du inte utövat i den utsträckning du önskat under de senaste 12 månaderna.**

Aktivitet	%
Varit ute i skog och mark för att få en naturupplevelse	38,6%
Varit ute i skog och mark för att plocka bär	30,3%
Varit ute i skog och mark för att plocka svamp	25,8%
Tagit nöjes- och motionspromenader	37,0%
Promenerat med hund	7,1%
Vandrat i fjällen	30,2%
Vandrat på vandringsleder i låglandsterräng	16,5%
Joggat/terrängsprungit	19,4%
Gått stavgång	6,3%
Cyklat i terräng (MTB, downhill mm)	15,2%

Cyklad på vägar	22,2%
Åkt rullskridskor/inlines/rullskidor	6,8%
Åkt skateboard/longboard	3,1%
Badat utomhus i sjö/hav	23,1%
Badat utomhus i pool/äventyrsbad	4,1%
Dykt, snorklat	10,5%
Paddlat kanot/kajak	19,8%
Seglat, vind/vågsurfat	7,6%
Kört/åkt vattenskidor/wakeboard	5,5%
Fritidsfiskat	24,2%
Åkt längdskidor/turskidor	24,2%
Gått på snöskor	5,9%
Åkt utför på skidor	22,2%
Åkt snowboard	7,1%
Åkt skridskor/långfärdsskridskor	13,2%
Kört/åkt motorbåt	12,2%
Kört/åkt snöskoter	11,6%
Spelat paintball eller rollspel (lajv)	4,0%
Bedrivit geocaching	3,4%
Solbadat	12,2%
Jagat	7,1%
Kört/åkt hundspann	3,6%
Kört/åkt vattenskoter/jetski	6,5%
Spelat golf	14,9%
Orienterat	3,4%
Klättrat/bestigtit berg	5,2%
Åkt pulka/kälke	6,3%
Ridit i terräng	11,5%
Arbetat i trädgården	11,7%
Tältat/övernattat i naturen	17,9%
Haft picknick eller grillat i naturen	19,1%
Studerat växter/djur/fågelskådat	6,3%
Mediterat, yoga eller liknande i naturen	6,4%
Sportflugit motor- eller segelflygplan	6,8%
Seglat kite/drake, hanggliding, fallskärm, basejump och liknande	6,6%
Djurskötsel	3,3%
Skogsskötsel	3,6%
Naturvård	4,6%
Annan aktivitet*	2,2%

\* Öppet svar för Annan aktivitet redovisas i separat fil

**5. Tänk nu på den eller de aktiviteter som du uppgav i föregående fråga. Varför kan du inte ägna dig åt denna/dessa aktiviteter i den utsträckning du önskar?**

	Ja	Nej	Vet ej
Kostar för mycket pengar	26,8%	64,1%	9,1%
Alltför fysiskt krävande	16,8%	77,7%	5,5%
Saknar tillgång till lämpliga platser/områden	25,7%	70,5%	3,8%
Saknar någon att utöva den/dem med	44,3%	53,6%	2,1%
Saknar kunskap/utbildning	28,6%	68,7%	2,7%
Saknar utrustning	40,4%	57,5%	2,1%
Saknar tid	56,1%	41,6%	2,4%
Familjesituationen	36,6%	61,4%	2,0%
Saknar information om utbud och möjligheter	24,2%	72,8%	3,0%
Känner mig otrygg	15,8%	81,0%	3,2%
Saknar transportmöjligheter	15,0%	80,3%	4,7%
Annan orsak*	17,1%	62,6%	20,3%

\* Öppet svar för Annan orsak redovisas i separat fil

**6. Hur ofta under de senaste 12 månaderna har du vistats i följande naturmiljöer på din fritid? Tänk endast på naturmiljöer i Sverige.**

	Aldrig	Sällan	Ibland	Ganska ofta	Mycket ofta	Alltid
Sjöar och vattendrag	10,3%	17,6%	28,6%	20,4%	20,5%	2,5%
Hav	24,2%	28,5%	26,8%	12,6%	6,4%	1,5%
Skärgård	33,6%	36,6%	15,8%	7,5%	5,1%	1,4%
Skog	7,5%	13,5%	21,0%	25,4%	26,3%	6,3%
Hygge	37,9%	27,7%	18,5%	10,5%	4,1%	1,3%
Ängs- och hagmark	27,4%	31,9%	25,7%	8,6%	5,0%	1,3%
Åker	36,7%	29,5%	20,1%	7,4%	5,1%	1,2%
Fjäll	59,5%	20,0%	15,1%	5,4%	0,1%	
Myr- eller våtmark	48,2%	31,6%	15,5%	4,2%	0,6%	
Bebyggelse	11,9%	10,3%	17,5%	25,6%	22,7%	12,0%
Park	17,0%	25,2%	32,7%	15,7%	7,7%	1,7%
Öppen (gräs-) yta	15,3%	22,9%	30,4%	20,5%	9,4%	1,5%

## 7. I vilken utsträckning brukar du uppleva följande?

	Inte alls	Något	Delvis	I hög grad	Helt och hållet
Ostördhet	8,7%	20,5%	35,3%	31,6%	3,9%
Variationsrik miljö	11,1%	20,9%	36,7%	26,8%	4,4%
Naturpräglad miljö	9,6%	16,3%	29,6%	37,7%	6,7%
Möjlighet till återhämtning	9,5%	16,4%	30,4%	35,4%	8,3%
Trygghet	7,8%	8,7%	19,0%	49,4%	15,1%
Utmaningar	14,6%	23,6%	39,5%	18,4%	3,9%
Självinsikt	11,2%	14,0%	35,7%	31,2%	7,9%
Samvaro med andra	9,2%	14,7%	33,8%	36,3%	6,0%
Nya platser	11,8%	28,8%	36,9%	19,6%	2,8%
Attraktiv natur- och kulturmiljö	9,7%	21,4%	34,6%	26,6%	7,7%

## 8. I vilken utsträckning brukar du ha negativa upplevelser av följande?

	Inte alls	Något	Delvis	I hög grad	Helt och hållet
Buller	27,9%	29,7%	18,9%	17,2%	6,3%
Nedskräpning	12,0%	27,9%	22,0%	24,1%	14,1%
Vindkraft	76,4%	8,0%	9,8%	3,8%	2,0%
Skogsbruk	67,8%	16,2%	10,6%	4,3%	1,1%
Jordbruk	77,7%	13,4%	6,4%	2,0%	0,6%
Terrängkörningsfordon	49,7%	22,1%	14,8%	8,1%	5,3%
Andra friluftsutövare	73,1%	14,7%	9,9%	1,7%	0,6%

## 9. Har du en smartphone?

Ja: 78,8%

Nej: 21,2%

## 10. Om du tänker på de gånger du är i naturen för välbefinnande och naturupplevelser. Hur ofta brukar du använda din smartphone till att...

	Nej	Ja, ibland	Ja, ofta	Ja, alltid
...skaffa information <u>inför</u> vistelsen utomhus	28,3%	46,1%	22,4%	3,2%
...skaffa information <u>under</u> vistelsen utomhus	28,3%	53,8%	16,5%	1,4%
...orientera mig (kartor, GPS etc.)	24,6%	51,1%	18,7%	5,5%
...fotografera eller filma	8,5%	34,6%	46,2%	10,7%
...dela mina upplevelser med andra (sociala medier, sms, e-post etc.)	29,0%	47,6%	19,5%	3,9%

Tänk nu på det naturområde närmast din bostad där du har möjlighet att under fritiden vistats för välbefinnande och naturupplevelser. Vänligen svara på följande frågor (11-14) så gott du kan.

**11. Ungefär hur långt är det mellan din bostad och detta område?**

	%
Mindre än 100 meter	27,4%
100 m – 500 m	23,2%
500 m – 1 km	13,9%
1 km – 3 km	17,2%
3 km – 10 km	13,3%
Mer än 10 km	5,0%

**12. Ungefär hur ofta brukar du besöka ditt närmaste naturområde?**

	%
Varje dag	16,2%
Varje vecka	37,3%
Någon gång per månad	24,6%
Någon gång per år	18,1%
Mer sällan än en gång per år	2,0%
Aldrig	1,7%

**13. Ungefär hur länge brukar i genomsnitt ditt besök vara i ditt närmaste naturområde (räkna inte med ev. tid för resa till/från området) ?**

	%
Mindre än 30 minuter	10,6%
30 minuter – 1 timme	41,2%
1 timme – 3 timmar	36,2%
3 timmar – 6 timmar	3,8%
6 timmar – 1 dag	4,0%
2 dagar – 3 dagar	1,8%
4 dagar – 7 dagar	0,6%
Mer än 7 dagar	1,8%

**14. På vilket sätt brukar du ta dig till ditt närmaste naturområde?**

	%
Till fots	65,8%
Cykel	25,9%
Moped, motorcykel	2,7%
Bil	36,9%
Buss	2,6%
Tåg	1,2%
På annat sätt	4,9%



Nu följer några mer allmänna frågor om allemansrätten, utevistelser och friluftsliv. Med friluftsliv menas vistelser utomhus i natur- och kulturlandskapet för välbefinnande och naturupplevelser utan krav på tävling.

**15. I vilken grad anser du att...**

	Helt oenig	Delvis oenig	Varken oenig eller enig	Delvis enig	Helt enig	Vet ej
...möjligheter till friluftsliv har påverkat ditt val av bostadsort?	19,0%	7,2%	18,7%	24,5%	22,1%	8,6%
...utomhusvistelse gör din vardag mer meningsfull?	1,7%	3,5%	8,3%	22,5%	61,1%	2,9%
...du känner dig trygg när du vistas ute i naturen?	2,7%	3,9%	8,5%	22,4%	59,4%	3,2%
...naturens tillgänglighet under senare år blivit allt bättre?	8,4%	8,6%	26,7%	22,6%	17,5%	16,1%
...allemansrätten är viktig för dina utomhusaktiviteter?	3,9%	3,0%	11,1%	16,2%	59,2%	6,6%
...allemansrätten är viktig att försvara	3,1%	2,7%	2,9%	3,4%	84,9%	2,9%
...friluftsliv är positivt för din hälsa?	1,4%	1,9%	3,9%	7,8%	84,1%	0,9%
...du utövar friluftsliv på väg till din arbetsplats eller skola	41,1%	10,4%	13,9%	13,5%	12,0%	9,1%

**16. Är du medlem i någon friluftorganisation?**

Ja: 13,2%

Nej: 86,8%

**17. Uppskatta ungefär hur mycket pengar du använt för utgifter som kan relateras till friluftsliv för egen del och för medlemmar i ditt hushåll under de senaste 12 månaderna.**

Median: 2000 kr

**18. Allemansrätten ger möjlighet till att vistas ganska fritt i skog och mark utan markägarens tillstånd. Tror du att följande påståenden är sanna eller falska utifrån vad du vet om den svenska allemansrätten?**

	Sant	Falskt	Vet inte
Du får plocka bär och svamp i skogen utan att fråga markägaren om lov	91,0%	5,3%	3,7%
Du får fritt fiska med kastspö (handredskap) i våra fem största sjöar Vänern, Vättern, Mälaren, Hjälmaren och Storsjön	34,2%	31,6%	34,2%
Du får utan att fråga tälta en natt på mark som inte används för jordbruk och som ligger långt från hus där folk bor	85,3%	7,1%	7,7%
Du får utan att fråga fälla enstaka större träd i någon annans skog om du bara använder veden på platsen	3,3%	87,9%	8,8%

**20. Var växte du respektive dina föräldrar huvudsakligen upp?**

Kryssa det alternativ som passar bäst.

	I Sverige	I Danmark, Finland eller Norge	I övriga Europa	I annat land utanför Europa
Jag själv växte upp	90,8%	3,5%	1,0%	4,8%
Min mor växte upp	83,4%	7,2%	3,8%	5,5%
Min far växte upp	86,1%	6,8%	2,8%	4,3%

**21. Vilket är ditt nuvarande civilstånd?**

23,9%	Ensamstående/singel
5,4%	Särbo
62,6%	Gift/Sambo/Registrerad partner
6,2%	Änka/Änkling/Efterlevande partner
1,9%	Annat

**22. I vilken typ av ort bor du?**

0,0%	Stockholm (tätort inkl. kranskommuner)
24,3%	Stad med över 100.000 invånare
11,1%	Stad med mellan 50.000 och 99.999 invånare
31,2%	Tätort med mellan 5.000 och 49.999 invånare
29,6%	Landsbygd med under 5.000 invånare
3,8%	Vet inte

**24a. Har du några barn som bor tillsammans med dig minst halva tiden?**

Ja: 25,0%  
Nej: 75,0%

**25. Ungefär hur ofta är dina hemmavarande barn (personer under 16 år) ute i naturen?**

*Kryssa i det alternativ som passar in bäst på vardagar, helger och längre ledigheter.*

	<b>Aldrig</b>	<b>Sällan</b>	<b>Ganska ofta</b>	<b>Mycket ofta</b>
På vardagarna	9,0%	50,5%	30,0%	10,5%
På helger	2,0%	37,0%	39,9%	21,1%
Under längre ledigheter, semestrar, lov etc.	3,4%	18,1%	48,8%	29,7%

**26. Har du någon funktionsnedsättning eller långvarig sjukdom som påverkar dina möjligheter att kunna vistas ute i naturen?**

Med funktionsnedsättning menas här att man kan ha nedsatt syn eller hörsel, ha tal- eller röstproblem, rörelsehinder, allergi eller någon form av psykisk funktionsnedsättning. Det kan också vara att man har diabetes, hjärt-lungproblem, mag-tarmsjukdom, psoriasis, epilepsi, dyslexi eller något liknande.

Nej: 80,0%

Ja: 20,0%

## Bilaga 2.18. Länsvis redovisning av enkätsvaren. *Västernorrlands län*

Totalt antal svarande: 335

Kalibreringsvikt: kön+ålder+civilstånd+födelseland+inkomst+utbildning

### 1. Ungefär hur ofta är du ute i naturen?

	Aldrig	Sällan	Ganska ofta	Mycket ofta
På vardagarna	12,6%	34,3%	35,4%	17,7%
På helger	4,2%	27,3%	42,9%	25,7%
Under längre ledigheter, semestrar, lov etc.	4,6%	16,5%	39,5%	39,4%

### 2. Ungefär hur många gånger har du ägnat dig åt följande aktiviteter utomhus på din fritid under de senaste 12 månaderna?

	Ingen gång	1-5 gånger	6-20 gånger	21-60 gånger	Mer än 60 gånger
1. Varit ute i skog och mark för att få en naturupplevelse	13,2%	28,3%	22,6%	17,0%	18,8%
2. Varit ute i skog och mark för att plocka bär	47,7%	31,8%	15,3%	3,6%	1,5%
3. Varit ute i skog och mark för att plocka svamp	57,5%	27,3%	11,9%	2,2%	1,2%
4. Tagit nöjes- och motionspromenader	12,7%	14,7%	21,0%	23,6%	27,9%
5. Promenerat med hund	61,1%	10,3%	3,8%	6,1%	18,7%
6. Vandrat i fjällen	71,3%	22,5%	4,0%	1,2%	1,0%
7. Vandrat på vandringsleder i låglandsterräng	67,2%	22,4%	6,9%	2,2%	1,4%
8. Joggat/ terrängsprungit	64,1%	11,0%	11,4%	8,4%	5,1%
9. Gått stavgång	81,7%	8,4%	5,1%	2,3%	2,5%
10. Cyklat i terräng (MTB, downhill mm)	86,9%	8,3%	2,0%	1,7%	1,1%
11. Cyklat på vägar	40,6%	18,3%	19,8%	12,8%	8,4%
12. Åkt rullskridskor/inlines/rullskidor	93,5%	4,0%	1,3%	0,6%	0,6%
13. Åkt skateboard/longboard	96,0%	1,4%	1,8%	0,4%	0,4%
14. Badat utomhus i sjö/hav	24,6%	28,4%	24,3%	16,5%	6,3%
15. Badat utomhus i pool/äventyrsbad	49,5%	31,4%	11,5%	5,0%	2,6%
16. Dykt, snorklat	87,8%	6,3%	3,1%	2,4%	0,4%
17. Paddlat kanot/kajak	81,3%	14,4%	2,4%	0,9%	1,0%
18. Seglat, vind/vågsurfat	87,9%	7,3%	2,4%	1,0%	1,4%
19. Kört/åkt vattenskidor/wakeboard	92,6%	4,0%	2,0%	0,4%	1,0%
20. Fritidsfiskat	51,9%	28,1%	12,0%	4,9%	3,2%
21. Åkt längdskidor/turskidor	58,2%	21,7%	12,7%	3,8%	3,6%
22. Gått på snöskor	85,2%	11,3%	1,9%	1,0%	0,6%
23. Åkt utför på skidor	66,2%	18,8%	10,3%	3,0%	1,8%
24. Åkt snowboard	94,3%	3,7%	1,0%	0,2%	0,8%
25. Åkt skridskor/långfärdsskridskor	77,4%	15,6%	6,2%		0,8%
26. Kört/åkt motorbåt	59,9%	22,9%	12,7%	2,5%	1,9%
27. Kört/åkt snöskoter	69,5%	12,4%	9,5%	4,6%	4,0%

	Ingen gång	1-5 gånger	6-20 gånger	21-60 gånger	Mer än 60 gånger
28. Spelat paintball eller rollspel (lajv)	96,6%	1,9%	1,1%		0,4%
29. Bedrivit geocaching	95,8%	1,7%	1,4%	0,6%	0,6%
30. Solbadat	30,1%	20,2%	29,2%	13,3%	7,2%
31. Jagat	87,9%	3,8%	3,8%	2,6%	2,0%
32. Kört/åkt hundspann	98,4%	0,6%	0,6%		0,4%
33. Kört/åkt vattenskoter/jetski	93,4%	3,4%	1,6%	0,8%	0,8%
34. Spelat golf	84,2%	9,0%	4,6%	0,9%	1,2%
35. Orienterat	89,3%	8,1%	1,6%	0,6%	0,4%
36. Klättrat/bestigigt berg	82,9%	14,4%	1,2%	1,1%	0,4%
37. Åkt pulka/kälke	71,3%	19,3%	7,2%	1,4%	0,8%
38. Ridit i terräng	93,6%	3,4%	1,5%	0,2%	1,3%
39. Arbetat i trädgården	29,1%	17,2%	25,9%	14,8%	13,0%
40. Tältat/övernattat i naturen	77,8%	13,6%	5,0%	2,5%	1,1%
41. Haft picknick eller grillat i naturen	30,1%	34,5%	25,1%	6,5%	3,8%
42. Studerat växter/djur/fågelskådat	75,1%	16,8%	4,3%	2,9%	1,0%
43. Mediterat, yoga eller liknande i naturen	88,3%	7,5%	2,4%	1,3%	0,4%
44. Sportflugit motor- eller segelflygplan	97,9%	1,2%	0,4%	0,1%	0,4%
45. Seglat kite/drake, hanggliding, fallskärm, basejump och liknande	95,4%	3,7%			0,9%
46. Djurskötsel	82,0%	7,5%	2,3%	2,5%	5,7%
47. Skogsskötsel	83,9%	7,6%	5,7%	1,9%	1,0%
48. Naturvård	80,9%	12,9%	2,8%	2,7%	0,7%
49. Annan aktivitet: _____	88,7%	3,1%	4,1%	2,4%	1,7%

**3. Var det någon eller några aktiviteter i föregående fråga som du inte utövade i den utsträckning du hade önskat under de senaste 12 månaderna?**

Ja: 49,9%

Nej: 50,1%

**4. Markera den eller de aktiviteter du inte utövat i den utsträckning du önskat under de senaste 12 månaderna.**

Aktivitet	%
Varit ute i skog och mark för att få en naturupplevelse	42,7%
Varit ute i skog och mark för att plocka bär	36,5%
Varit ute i skog och mark för att plocka svamp	31,5%
Tagit nöjes- och motionspromenader	29,0%
Promenerat med hund	9,7%
Vandrat i fjällen	44,3%
Vandrat på vandringsleder i låglandsterräng	15,8%
Joggat/terrängsprungit	27,9%
Gått stavgång	9,6%
Cyklat i terräng (MTB, downhill mm)	16,0%

Cyklad på vägar	19,8%
Åkt rullskridskor/inlines/rullskidor	5,1%
Åkt skateboard/longboard	5,6%
Badat utomhus i sjö/hav	28,0%
Badat utomhus i pool/äventyrsbad	14,1%
Dykt, snorklat	9,3%
Paddlat kanot/kajak	16,4%
Seglat, vind/vågsurfat	10,2%
Kört/åkt vattenskidor/wakeboard	5,6%
Fritidsfiskat	26,8%
Åkt längdskidor/turskidor	23,0%
Gått på snöskor	7,0%
Åkt utför på skidor	24,1%
Åkt snowboard	4,0%
Åkt skridskor/långfärdsskridskor	12,0%
Kört/åkt motorbåt	17,3%
Kört/åkt snöskoter	15,2%
Spelat paintball eller rollspel (lajv)	6,0%
Bedrivit geocaching	1,4%
Solbadat	11,0%
Jagat	11,2%
Kört/åkt hundspann	7,4%
Kört/åkt vattenskoter/jetski	10,8%
Spelat golf	8,9%
Orienterat	5,2%
Klättrat/bestigtit berg	11,7%
Åkt pulka/kälke	7,1%
Ridit i terräng	7,5%
Arbetat i trädgården	10,1%
Tältat/övernattat i naturen	22,3%
Haft picknick eller grillat i naturen	23,5%
Studerat växter/djur/fågelskådat	5,8%
Mediterat, yoga eller liknande i naturen	14,7%
Sportflugit motor- eller segelflygplan	6,3%
Seglat kite/drake, hanggliding, fallskärm, basejump och liknande	3,4%
Djurskötsel	2,7%
Skogsskötsel	7,2%
Naturvård	4,9%
Annan aktivitet*	1,6%

\* Öppet svar för Annan aktivitet redovisas i separat fil

**5. Tänk nu på den eller de aktiviteter som du uppgav i föregående fråga. Varför kan du inte ägna dig åt denna/dessa aktiviteter i den utsträckning du önskar?**

	Ja	Nej	Vet ej
Kostar för mycket pengar	25,4%	69,1%	5,5%
Alltför fysiskt krävande	17,3%	80,0%	2,7%
Saknar tillgång till lämpliga platser/områden	30,0%	63,0%	7,0%
Saknar någon att utöva den/dem med	33,9%	63,8%	2,2%
Saknar kunskap/utbildning	16,3%	80,5%	3,2%
Saknar utrustning	35,9%	62,2%	1,9%
Saknar tid	70,6%	27,9%	1,5%
Familjesituationen	34,2%	65,8%	
Saknar information om utbud och möjligheter	17,7%	79,2%	3,1%
Känner mig otrygg	9,7%	87,4%	3,0%
Saknar transportmöjligheter	16,5%	81,6%	1,9%
Annan orsak*	17,1%	73,0%	9,9%

\* Öppet svar för Annan orsak redovisas i separat fil

**6. Hur ofta under de senaste 12 månaderna har du vistats i följande naturmiljöer på din fritid? Tänk endast på naturmiljöer i Sverige.**

	Aldrig	Sällan	Ibland	Ganska ofta	Mycket ofta	Alltid
Sjöar och vattendrag	9,8%	16,6%	29,4%	22,1%	18,8%	3,3%
Hav	21,0%	23,7%	22,9%	17,2%	12,7%	2,5%
Skärgård	44,4%	23,3%	18,2%	7,7%	5,1%	1,4%
Skog	8,3%	14,2%	22,0%	27,0%	22,1%	6,4%
Hygge	34,6%	26,4%	22,6%	9,9%	4,3%	2,1%
Ängs- och hagmark	32,8%	24,7%	24,8%	11,2%	5,3%	1,2%
Åker	44,0%	26,9%	19,2%	5,2%	3,8%	0,9%
Fjäll	51,9%	20,3%	17,3%	7,8%	2,4%	0,4%
Myr- eller våtmark	50,3%	23,5%	17,7%	4,9%	3,1%	0,4%
Bebyggelse	12,9%	12,5%	20,0%	25,2%	20,2%	9,1%
Park	21,4%	33,2%	26,4%	13,6%	4,4%	1,0%
Öppen (gräs-) yta	20,0%	30,1%	25,2%	13,7%	9,7%	1,4%

## 7. I vilken utsträckning brukar du uppleva följande?

	Inte alls	Något	Delvis	I hög grad	Helt och hållet
Ostördhet	10,7%	14,9%	33,0%	35,8%	5,6%
Variationsrik miljö	11,9%	14,8%	44,1%	24,2%	5,1%
Naturpräglad miljö	10,0%	11,7%	28,0%	42,3%	8,0%
Möjlighet till återhämtning	8,1%	13,5%	27,3%	41,2%	9,8%
Trygghet	5,3%	6,8%	14,8%	50,2%	22,9%
Utmaningar	17,5%	19,1%	38,2%	22,2%	3,0%
Självinsikt	9,8%	16,5%	36,9%	31,1%	5,7%
Samvaro med andra	6,4%	10,2%	32,4%	43,8%	7,2%
Nya platser	12,8%	24,2%	41,3%	20,0%	1,7%
Attraktiv natur- och kulturmiljö	12,0%	14,3%	30,3%	36,0%	7,5%

## 8. I vilken utsträckning brukar du ha negativa upplevelser av följande?

	Inte alls	Något	Delvis	I hög grad	Helt och hållet
Buller	30,7%	27,4%	22,0%	14,4%	5,6%
Nedskräpning	20,2%	27,2%	17,5%	23,0%	12,0%
Vindkraft	68,7%	13,8%	9,4%	5,7%	2,4%
Skogsbruk	67,4%	15,4%	10,1%	5,3%	1,8%
Jordbruk	80,3%	9,4%	7,8%	1,6%	0,9%
Terrängkörningsfordon	57,8%	19,4%	12,9%	7,2%	2,7%
Andra friluftsutövare	70,6%	17,9%	8,4%	2,3%	0,7%

## 9. Har du en smartphone?

Ja: 82,0%

Nej: 18,0%

## 10. Om du tänker på de gånger du är i naturen för välbefinnande och naturupplevelser. Hur ofta brukar du använda din smartphone till att...

	Nej	Ja, ibland	Ja, ofta	Ja, alltid
...skaffa information <u>inför</u> vistelsen utomhus	35,3%	47,2%	12,5%	5,0%
...skaffa information <u>under</u> vistelsen utomhus	38,1%	47,0%	12,8%	2,0%
...orientera mig (kartor, GPS etc.)	28,5%	45,0%	21,8%	4,7%
...fotografera eller filma	2,6%	41,3%	41,3%	14,9%
...dela mina upplevelser med andra (sociala medier, sms, e-post etc.)	22,7%	52,5%	18,1%	6,6%



Tänk nu på det naturområde närmast din bostad där du har möjlighet att under fritiden vistats för välbefinnande och naturupplevelser. Vänligen svara på följande frågor (11-14) så gott du kan.

**11. Ungefär hur långt är det mellan din bostad och detta område?**

	%
Mindre än 100 meter	31,0%
100 m – 500 m	28,1%
500 m – 1 km	15,9%
1 km – 3 km	12,9%
3 km – 10 km	4,5%
Mer än 10 km	7,5%

**12. Ungefär hur ofta brukar du besöka ditt närmaste naturområde?**

	%
Varje dag	20,6%
Varje vecka	37,0%
Någon gång per månad	24,2%
Någon gång per år	11,3%
Mer sällan än en gång per år	1,6%
Aldrig	5,2%

**13. Ungefär hur länge brukar i genomsnitt ditt besök vara i ditt närmaste naturområde (räkna inte med ev. tid för resa till/från området) ?**

	%
Mindre än 30 minuter	9,1%
30 minuter – 1 timme	36,3%
1 timme – 3 timmar	38,7%
3 timmar – 6 timmar	7,1%
6 timmar – 1 dag	2,3%
2 dagar – 3 dagar	3,6%
4 dagar – 7 dagar	1,0%
Mer än 7 dagar	2,0%

**14. På vilket sätt brukar du ta dig till ditt närmaste naturområde?**

	%
Till fots	80,7%
Cykel	18,0%
Moped, motorcykel	3,2%
Bil	31,5%
Buss	0,8%
Tåg	
På annat sätt	4,2%

Nu följer några mer allmänna frågor om allemansrätten, utevistelser och friluftsliv. Med friluftsliv menas vistelser utomhus i natur- och kulturlandskapet för välbefinnande och naturupplevelser utan krav på tävling.

**15. I vilken grad anser du att...**

	Helt oenig	Delvis oenig	Varken oenig eller enig	Delvis enig	Helt enig	Vet ej
...möjligheter till friluftsliv har påverkat ditt val av bostadsort?	14,6%	6,9%	15,7%	26,5%	27,7%	8,6%
...utomhusvistelse gör din vardag mer meningsfull?	4,2%	4,3%	7,0%	25,2%	57,4%	2,0%
...du känner dig trygg när du vistas ute i naturen?	4,0%	3,5%	7,8%	21,8%	61,9%	1,0%
...naturens tillgänglighet under senare år blivit allt bättre?	7,9%	7,3%	41,3%	16,3%	15,0%	12,3%
...allemansrätten är viktig för dina utomhusaktiviteter?	4,4%	3,6%	11,8%	16,1%	59,4%	4,7%
...allemansrätten är viktig att försvara	3,4%	1,8%	5,7%	5,9%	80,5%	2,7%
...friluftsliv är positivt för din hälsa?	2,3%	0,2%	2,6%	10,4%	82,8%	1,6%
...du utövar friluftsliv på väg till din arbetsplats eller skola	53,0%	8,1%	14,1%	10,7%	10,5%	3,6%

**16. Är du medlem i någon friluftorganisation?**

Ja: 10,0%

Nej: 90,0%

**17. Uppskatta ungefär hur mycket pengar du använt för utgifter som kan relateras till friluftsliv för egen del och för medlemmar i ditt hushåll under de senaste 12 månaderna.**

Median: 2000 kr

**18. Allemansrätten ger möjlighet till att vistas ganska fritt i skog och mark utan markägarens tillstånd. Tror du att följande påståenden är sanna eller falska utifrån vad du vet om den svenska allemansrätten?**

	Sant	Falskt	Vet inte
Du får plocka bär och svamp i skogen utan att fråga markägaren om lov	89,2%	6,9%	4,0%
Du får fritt fiska med kastspö (handredskap) i våra fem största sjöar Vänern, Vättern, Mälaren, Hjälmaren och Storsjön	33,3%	26,0%	40,6%
Du får utan att fråga tälta en natt på mark som inte används för jordbruk och som ligger långt från hus där folk bor	80,5%	7,9%	11,6%
Du får utan att fråga fälla enstaka större träd i någon annans skog om du bara använder veden på platsen	89,2%	6,9%	4,0%

**20. Var växte du respektive dina föräldrar huvudsakligen upp?**

Kryssa det alternativ som passar bäst.

	I Sverige	I Danmark, Finland eller Norge	I övriga Europa	I annat land utanför Europa
Jag själv växte upp	86,5%	1,6%	4,9%	7,0%
Min mor växte upp	80,6%	5,4%	4,7%	9,3%
Min far växte upp	82,7%	3,5%	5,4%	8,4%

**21. Vilket är ditt nuvarande civilstånd?**

28,1%	Ensamstående/singel
5,2%	Särbo
59,9%	Gift/Sambo/Registrerad partner
5,8%	Änka/Änkling/Efterlevande partner
0,9%	Annat

**22. I vilken typ av ort bor du?**

0,0%	Stockholm (tätort inkl. kranskommuner)
9,1%	Stad med över 100.000 invånare
31,8%	Stad med mellan 50.000 och 99.999 invånare
30,2%	Tätort med mellan 5.000 och 49.999 invånare
26,5%	Landsbygd med under 5.000 invånare
2,4%	Vet inte

**24a. Har du några barn som bor tillsammans med dig minst halva tiden?**

Ja: 23,4%  
Nej: 76,6%

**25. Ungefär hur ofta är dina hemmavarande barn (personer under 16 år) ute i naturen?**

*Kryssa i det alternativ som passar in bäst på vardagar, helger och längre ledigheter.*

	<b>Aldrig</b>	<b>Sällan</b>	<b>Ganska ofta</b>	<b>Mycket ofta</b>
På vardagarna	13,2%	38,7%	29,9%	18,2%
På helger	4,9%	33,7%	37,7%	23,6%
Under längre ledigheter, semestrar, lov etc.	5,0%	18,6%	42,8%	33,7%

**26. Har du någon funktionsnedsättning eller långvarig sjukdom som påverkar dina möjligheter att kunna vistas ute i naturen?**

Med funktionsnedsättning menas här att man kan ha nedsatt syn eller hörsel, ha tal- eller röstproblem, rörelsehinder, allergi eller någon form av psykisk funktionsnedsättning. Det kan också vara att man har diabetes, hjärt-lungproblem, mag-tarmsjukdom, psoriasis, epilepsi, dyslexi eller något liknande.

Nej: 82,9%

Ja: 17,1%

## Bilaga 2.19. Länsvis redovisning av enkätsvaren. **Jämtlands län**

**Totalt antal svarande:** 376

**Kalibreringsvikt:** kön+ålder+civilstånd+födelseland+inkomst+utbildning

### 1. Ungefär hur ofta är du ute i naturen?

	Aldrig	Sällan	Ganska ofta	Mycket ofta
På vardagarna	6,5%	35,9%	40,1%	17,5%
På helger	3,5%	16,8%	44,7%	35,1%
Under längre ledigheter, semestrar, lov etc.	3,1%	15,3%	40,2%	41,4%

### 2. Ungefär hur många gånger har du ägnat dig åt följande aktiviteter utomhus på din fritid under de senaste 12 månaderna?

	Ingen gång	1-5 gånger	6-20 gånger	21-60 gånger	Mer än 60 gånger
1. Varit ute i skog och mark för att få en naturupplevelse	11,0%	18,2%	25,6%	21,4%	23,8%
2. Varit ute i skog och mark för att plocka bär	30,6%	47,2%	18,0%	2,8%	1,4%
3. Varit ute i skog och mark för att plocka svamp	59,8%	25,2%	11,6%	2,2%	1,2%
4. Tagit nöjes- och motionspromenader	10,0%	18,5%	17,6%	25,6%	28,4%
5. Promenerat med hund	46,7%	14,5%	10,3%	8,2%	20,3%
6. Vandrat i fjällen	49,6%	29,6%	15,2%	3,5%	2,1%
7. Vandrat på vandringsleder i låglandsterräng	62,0%	23,8%	9,3%	4,3%	0,6%
8. Joggat/ terrängsprungit	68,9%	11,5%	8,4%	5,9%	5,3%
9. Gått stavgång	83,1%	8,3%	4,1%	2,1%	2,5%
10. Cyklat i terräng (MTB, downhill mm)	83,7%	8,0%	5,1%	1,8%	1,3%
11. Cyklat på vägar	37,7%	20,7%	19,4%	12,7%	9,5%
12. Åkt rullskridskor/inlines/rullskidor	93,5%	4,2%	0,8%	1,2%	0,3%
13. Åkt skateboard/longboard	96,2%	1,4%	1,9%	0,4%	
14. Badat utomhus i sjö/hav	26,1%	27,2%	29,0%	14,4%	3,4%
15. Badat utomhus i pool/äventyrsbad	60,7%	22,8%	8,8%	5,7%	2,0%
16. Dykt, snorklat	92,0%	6,0%	1,5%	0,4%	
17. Paddlat kanot/kajak	82,1%	13,9%	3,2%	0,4%	0,5%
18. Seglat, vind/vågsurfat	94,6%	3,6%	0,8%	0,4%	0,6%
19. Kört/åkt vattenskidor/wakeboard	97,9%	1,2%	0,4%	0,6%	
20. Fritidsfiskat	39,2%	33,2%	18,9%	6,7%	1,9%
21. Åkt längdskidor/turskidor	42,1%	23,7%	19,2%	10,9%	4,0%
22. Gått på snöskor	88,7%	7,5%	2,7%	1,1%	
23. Åkt utför på skidor	60,5%	21,9%	8,4%	5,6%	3,8%
24. Åkt snowboard	90,6%	2,8%	4,0%	2,3%	0,3%
25. Åkt skridskor/långfärdsskridskor	72,6%	20,2%	3,7%	3,3%	0,3%
26. Kört/åkt motorbåt	54,1%	28,9%	13,3%	3,1%	0,5%
27. Kört/åkt snöskoter	42,5%	28,9%	14,4%	9,1%	5,0%

	Ingen gång	1-5 gånger	6-20 gånger	21-60 gånger	Mer än 60 gånger
28. Spelat paintball eller rollspel (lajv)	97,6%	2,4%			
29. Bedrivit geocaching	93,6%	3,3%	2,7%	0,4%	0,0%
30. Solbadat	33,3%	22,9%	29,4%	10,7%	3,7%
31. Jagat	79,0%	5,0%	7,9%	4,6%	3,4%
32. Kört/åkt hundspann	96,1%	3,1%	0,5%	0,3%	
33. Kört/åkt vattenskoter/jetski	96,9%	2,6%	0,5%		
34. Spelat golf	87,5%	8,0%	2,2%	1,7%	0,7%
35. Orienterat	89,6%	8,2%	2,3%		
36. Klättrat/bestigigt berg	83,0%	12,6%	2,0%	1,3%	1,1%
37. Åkt pulka/kälke	66,3%	20,8%	9,7%	2,0%	1,2%
38. Ridit i terräng	90,1%	5,9%	0,9%	1,0%	2,1%
39. Arbetat i trädgården	21,2%	23,6%	31,9%	14,0%	9,3%
40. Tältat/övernattat i naturen	70,2%	20,4%	7,6%	1,8%	
41. Haft picknick eller grillat i naturen	21,3%	39,5%	29,7%	8,5%	0,9%
42. Studerat växter/djur/fågelskådat	65,4%	25,5%	5,5%	2,4%	1,2%
43. Mediterat, yoga eller liknande i naturen	86,3%	9,1%	1,4%	1,1%	2,1%
44. Sportflugit motor- eller segelflygplan	99,6%	0,3%	0,1%	0,1%	
45. Seglat kite/drake, hanggliding, fallskärm, basejump och liknande	98,3%	1,2%	0,6%		
46. Djurskötsel	74,0%	8,6%	6,8%	3,5%	7,1%
47. Skogsskötsel	73,2%	12,3%	8,2%	3,5%	2,8%
48. Naturvård	72,7%	15,8%	7,8%	2,1%	1,6%
49. Annan aktivitet: _____	88,6%	2,0%	3,5%	0,9%	5,1%

**3. Var det någon eller några aktiviteter i föregående fråga som du inte utövade i den utsträckning du hade önskat under de senaste 12 månaderna?**

Ja: 57,4%

Nej: 42,6%

**4. Markera den eller de aktiviteter du inte utövat i den utsträckning du önskat under de senaste 12 månaderna.**

Aktivitet	%
Varit ute i skog och mark för att få en naturupplevelse	42,9%
Varit ute i skog och mark för att plocka bär	46,4%
Varit ute i skog och mark för att plocka svamp	33,3%
Tagit nöjes- och motionspromenader	36,1%
Promenerat med hund	16,7%
Vandrat i fjällen	63,6%
Vandrat på vandringsleder i låglandsterräng	18,6%
Joggat/terrängsprungit	32,1%
Gått stavgång	7,5%
Cyklat i terräng (MTB, downhill mm)	19,2%

Cyklad på vägar	20,2%
Åkt rullskridskor/inlines/rullskidor	8,2%
Åkt skateboard/longboard	5,8%
Badat utomhus i sjö/hav	30,7%
Badat utomhus i pool/äventyrsbad	6,6%
Dykt, snorklat	17,4%
Paddlat kanot/kajak	25,5%
Seglat, vind/vågsurfat	11,7%
Kört/åkt vattenskidor/wakeboard	9,1%
Fritidsfiskat	32,0%
Åkt längdskidor/turskidor	33,7%
Gått på snöskor	7,3%
Åkt utför på skidor	26,4%
Åkt snowboard	7,7%
Åkt skridskor/långfärdsskridskor	20,4%
Kört/åkt motorbåt	17,2%
Kört/åkt snöskoter	25,8%
Spelat paintball eller rollspel (lajv)	10,7%
Bedrivit geocaching	5,9%
Solbadat	14,0%
Jagat	15,1%
Kört/åkt hundspann	13,7%
Kört/åkt vattenskoter/jetski	9,6%
Spelat golf	11,4%
Orienterat	5,7%
Klättrat/bestigtit berg	14,5%
Åkt pulka/kälke	6,7%
Ridit i terräng	14,8%
Arbetat i trädgården	12,9%
Tältat/övernattat i naturen	32,7%
Haft picknick eller grillat i naturen	24,2%
Studerat växter/djur/fågelskådat	9,6%
Mediterat, yoga eller liknande i naturen	10,7%
Sportflugit motor- eller segelflygplan	4,3%
Seglat kite/drake, hanggliding, fallskärm, basejump och liknande	9,6%
Djurskötsel	5,1%
Skogsskötsel	10,9%
Naturvård	10,4%
Annan aktivitet*	4,1%

\* Öppet svar för Annan aktivitet redovisas i separat fil

**5. Tänk nu på den eller de aktiviteter som du uppgav i föregående fråga. Varför kan du inte ägna dig åt denna/dessa aktiviteter i den utsträckning du önskar?**

	Ja	Nej	Vet ej
Kostar för mycket pengar	27,1%	66,4%	6,5%
Alltför fysiskt krävande	22,1%	72,7%	5,2%
Saknar tillgång till lämpliga platser/områden	24,3%	72,8%	2,9%
Saknar någon att utöva den/dem med	43,8%	54,3%	1,9%
Saknar kunskap/utbildning	24,8%	72,4%	2,8%
Saknar utrustning	32,5%	64,0%	3,4%
Saknar tid	78,7%	20,4%	0,9%
Familjesituationen	32,5%	63,0%	4,5%
Saknar information om utbud och möjligheter	18,1%	80,0%	1,9%
Känner mig otrygg	15,4%	81,0%	3,6%
Saknar transportmöjligheter	16,3%	82,0%	1,6%
Annan orsak*	21,0%	61,9%	17,1%

\* Öppet svar för Annan orsak redovisas i separat fil

**6. Hur ofta under de senaste 12 månaderna har du vistats i följande naturmiljöer på din fritid? Tänk endast på naturmiljöer i Sverige.**

	Aldrig	Sällan	Ibland	Ganska ofta	Mycket ofta	Alltid
Sjöar och vattendrag	8,4%	10,1%	29,8%	28,6%	17,1%	6,0%
Hav	48,5%	32,6%	13,8%	1,8%	2,4%	0,9%
Skärgård	61,5%	26,7%	8,4%	0,6%	1,1%	1,7%
Skog	4,8%	9,8%	18,4%	27,5%	31,2%	8,3%
Hygge	21,2%	22,3%	30,9%	13,1%	10,3%	2,2%
Ängs- och hagmark	18,5%	22,0%	30,5%	14,5%	11,3%	3,2%
Åker	28,7%	29,6%	23,1%	7,2%	9,3%	2,1%
Fjäll	27,5%	19,4%	24,0%	14,5%	11,1%	3,7%
Myr- eller våtmark	30,0%	21,6%	28,3%	15,3%	3,3%	1,4%
Bebyggelse	10,9%	13,9%	19,3%	21,7%	26,0%	8,2%
Park	28,8%	31,0%	26,2%	6,4%	6,9%	0,7%
Öppen (gräs-) yta	18,3%	29,1%	27,4%	15,6%	7,9%	1,7%



## 7. I vilken utsträckning brukar du uppleva följande?

	Inte alls	Något	Delvis	I hög grad	Helt och hållet
Ostördhet	5,5%	12,3%	31,9%	39,0%	11,3%
Variationsrik miljö	7,5%	15,7%	37,4%	33,6%	5,8%
Naturpräglad miljö	7,5%	9,5%	20,7%	52,2%	10,1%
Möjlighet till återhämtning	5,8%	12,4%	26,6%	46,1%	9,0%
Trygghet	3,8%	8,4%	15,0%	52,5%	20,3%
Utmaningar	11,2%	26,2%	37,0%	22,3%	3,4%
Självinsikt	6,7%	16,2%	36,1%	33,1%	8,0%
Samvaro med andra	3,6%	16,4%	38,2%	36,2%	5,5%
Nya platser	9,3%	30,8%	41,5%	16,4%	2,0%
Attraktiv natur- och kulturmiljö	8,6%	21,2%	27,1%	31,8%	11,3%

## 8. I vilken utsträckning brukar du ha negativa upplevelser av följande?

	Inte alls	Något	Delvis	I hög grad	Helt och hållet
Buller	34,9%	32,8%	17,5%	10,4%	4,4%
Nedskräpning	17,4%	36,9%	22,0%	15,1%	8,6%
Vindkraft	72,5%	15,0%	9,8%	0,6%	2,1%
Skogsbruk	64,3%	20,5%	12,3%	2,9%	
Jordbruk	73,5%	20,9%	4,8%	0,4%	0,4%
Terrängkörningsfordon	53,5%	23,6%	15,1%	5,2%	2,6%
Andra friluftsutövare	64,8%	18,5%	11,3%	4,9%	0,5%

## 9. Har du en smartphone?

Ja: 81,3%

Nej: 18,7%

## 10. Om du tänker på de gånger du är i naturen för välbefinnande och naturupplevelser. Hur ofta brukar du använda din smartphone till att...

	Nej	Ja, ibland	Ja, ofta	Ja, alltid
...skaffa information <u>inför</u> vistelsen utomhus	29,4%	44,9%	20,6%	5,0%
...skaffa information <u>under</u> vistelsen utomhus	38,8%	44,2%	14,7%	2,4%
...orientera mig (kartor, GPS etc.)	29,0%	41,9%	24,3%	4,8%
...fotografera eller filma	3,6%	40,0%	39,7%	16,7%
...dela mina upplevelser med andra (sociala medier, sms, e-post etc.)	24,9%	53,2%	18,4%	3,5%

Tänk nu på det naturområde närmast din bostad där du har möjlighet att under fritiden vistats för välbefinnande och naturupplevelser. Vänligen svara på följande frågor (11-14) så gott du kan.

**11. Ungefär hur långt är det mellan din bostad och detta område?**

	%
Mindre än 100 meter	35,3%
100 m – 500 m	26,1%
500 m – 1 km	15,6%
1 km – 3 km	9,1%
3 km – 10 km	7,4%
Mer än 10 km	6,5%

**12. Ungefär hur ofta brukar du besöka ditt närmaste naturområde?**

	%
Varje dag	27,3%
Varje vecka	40,6%
Någon gång per månad	17,6%
Någon gång per år	9,4%
Mer sällan än en gång per år	2,0%
Aldrig	3,2%

**13. Ungefär hur länge brukar i genomsnitt ditt besök vara i ditt närmaste naturområde (räkna inte med ev. tid för resa till/från området) ?**

	%
Mindre än 30 minuter	10,5%
30 minuter – 1 timme	39,1%
1 timme – 3 timmar	37,0%
3 timmar – 6 timmar	6,5%
6 timmar – 1 dag	2,6%
2 dagar – 3 dagar	1,8%
4 dagar – 7 dagar	0,8%
Mer än 7 dagar	1,8%

**14. På vilket sätt brukar du ta dig till ditt närmaste naturområde?**

	%
Till fots	77,9%
Cykel	24,3%
Moped, motorcykel	1,9%
Bil	37,6%
Buss	0,8%
Tåg	
På annat sätt	5,5%

Nu följer några mer allmänna frågor om allemansrätten, utevistelser och friluftsliv. Med friluftsliv menas vistelser utomhus i natur- och kulturlandskapet för välbefinnande och naturupplevelser utan krav på tävling.

**15. I vilken grad anser du att...**

	Helt oenig	Delvis oenig	Varken oenig eller enig	Delvis enig	Helt enig	Vet ej
...möjligheter till friluftsliv har påverkat ditt val av bostadsort?	12,6%	4,5%	15,7%	28,9%	33,6%	4,7%
...utomhusvistelse gör din vardag mer meningsfull?	3,2%	0,6%	10,2%	18,0%	66,8%	1,3%
...du känner dig trygg när du vistas ute i naturen?	1,7%	2,6%	5,4%	23,2%	66,4%	0,8%
...naturens tillgänglighet under senare år blivit allt bättre?	7,1%	6,8%	35,6%	14,9%	17,3%	18,4%
...allemansrätten är viktig för dina utomhusaktiviteter?	4,7%	3,1%	11,5%	16,8%	60,7%	3,2%
...allemansrätten är viktig att försvara	3,0%	1,4%	3,7%	8,1%	82,0%	1,8%
...friluftsliv är positivt för din hälsa?	1,6%	0,4%	4,2%	7,1%	84,0%	2,8%
...du utövar friluftsliv på väg till din arbetsplats eller skola	45,8%	10,4%	13,5%	11,2%	12,0%	7,1%

**16. Är du medlem i någon friluftorganisation?**

Ja: 14,4%

Nej: 85,6%

**17. Uppskatta ungefär hur mycket pengar du använt för utgifter som kan relateras till friluftsliv för egen del och för medlemmar i ditt hushåll under de senaste 12 månaderna.**

Median: 3000 kr

**18. Allemansrätten ger möjlighet till att vistas ganska fritt i skog och mark utan markägarens tillstånd. Tror du att följande påståenden är sanna eller falska utifrån vad du vet om den svenska allemansrätten?**

	Sant	Falskt	Vet inte
Du får plocka bär och svamp i skogen utan att fråga markägaren om lov	93,8%	2,4%	3,8%
Du får fritt fiska med kastspö (handredskap) i våra fem största sjöar Vänern, Vättern, Mälaren, Hjälmaren och Storsjön	47,9%	26,1%	26,0%
Du får utan att fråga tälta en natt på mark som inte används för jordbruk och som ligger långt från hus där folk bor	87,0%	4,7%	8,4%
Du får utan att fråga fälla enstaka större träd i någon annans skog om du bara använder veden på platsen	0,7%	91,6%	7,8%

**20. Var växte du respektive dina föräldrar huvudsakligen upp?**

Kryssa det alternativ som passar bäst.

	I Sverige	I Danmark, Finland eller Norge	I övriga Europa	I annat land utanför Europa
Jag själv växte upp	91,1%	2,1%	1,6%	5,2%
Min mor växte upp	89,2%	3,7%	2,5%	4,5%
Min far växte upp	90,1%	3,6%	1,9%	4,5%

**21. Vilket är ditt nuvarande civilstånd?**

20,5%	Ensamstående/singel
6,8%	Särbo
67,5%	Gift/Sambo/Registrerad partner
4,2%	Änka/Änkling/Efterlevande partner
1,0%	Annat

**22. I vilken typ av ort bor du?**

0,0%	Stockholm (tätort inkl. kranskommuner)
0,2%	Stad med över 100.000 invånare
27,8%	Stad med mellan 50.000 och 99.999 invånare
15,5%	Tätort med mellan 5.000 och 49.999 invånare
55,3%	Landsbygd med under 5.000 invånare
1,2%	Vet inte

**24a. Har du några barn som bor tillsammans med dig minst halva tiden?**

Ja: 25,7%  
Nej: 74,3%

**25. Ungefär hur ofta är dina hemmavarande barn (personer under 16 år) ute i naturen?**

*Kryssa i det alternativ som passar in bäst på vardagar, helger och längre ledigheter.*

	<b>Aldrig</b>	<b>Sällan</b>	<b>Ganska ofta</b>	<b>Mycket ofta</b>
På vardagarna	3,6%	39,7%	43,1%	13,6%
På helger	1,8%	12,7%	49,1%	36,4%
Under längre ledigheter, semestrar, lov etc.	0,0%	5,6%	41,5%	53,0%

**26. Har du någon funktionsnedsättning eller långvarig sjukdom som påverkar dina möjligheter att kunna vistas ute i naturen?**

Med funktionsnedsättning menas här att man kan ha nedsatt syn eller hörsel, ha tal- eller röstproblem, rörelsehinder, allergi eller någon form av psykisk funktionsnedsättning. Det kan också vara att man har diabetes, hjärt-lungproblem, mag-tarmsjukdom, psoriasis, epilepsi, dyslexi eller något liknande.

Nej: 81,9%

Ja: 18,1%

## Bilaga 2.20. Länsvis redovisning av enkätsvaren. **Västerbottens län**

**Totalt antal svarande:** 372

**Kalibreringsvikt:** kön+ålder+civilstånd+födelseland+inkomst+utbildning

### 1. Ungefär hur ofta är du ute i naturen?

	Aldrig	Sällan	Ganska ofta	Mycket ofta
På vardagarna	9,6%	37,5%	32,7%	20,2%
På helger	4,7%	22,3%	47,2%	25,8%
Under längre ledigheter, semestrar, lov etc.	3,4%	14,1%	35,9%	46,7%

### 2. Ungefär hur många gånger har du ägnat dig åt följande aktiviteter utomhus på din fritid under de senaste 12 månaderna?

	Ingen gång	1-5 gånger	6-20 gånger	21-60 gånger	Mer än 60 gånger
1. Varit ute i skog och mark för att få en naturupplevelse	9,8%	21,5%	29,2%	19,2%	20,3%
2. Varit ute i skog och mark för att plocka bär	33,1%	42,8%	18,0%	5,6%	0,4%
3. Varit ute i skog och mark för att plocka svamp	59,4%	26,6%	10,8%	2,6%	0,7%
4. Tagit nöjes- och motionspromenader	11,6%	16,1%	21,4%	20,9%	30,0%
5. Promenerat med hund	57,6%	9,8%	8,9%	4,6%	19,1%
6. Vandrat i fjällen	65,9%	27,9%	4,5%	1,4%	0,3%
7. Vandrat på vandringsleder i låglandsterräng	62,0%	28,7%	6,6%	1,9%	0,8%
8. Joggat/ terrängsprungit	55,2%	21,1%	10,9%	8,6%	4,3%
9. Gått stavgång	82,2%	8,8%	3,8%	2,6%	2,6%
10. Cyklat i terräng (MTB, downhill mm)	87,0%	6,0%	4,5%	2,1%	0,3%
11. Cyklat på vägar	24,6%	20,3%	19,7%	16,3%	19,1%
12. Åkt rullskridskor/inlines/rullskidor	93,1%	3,5%	2,3%	0,5%	0,6%
13. Åkt skateboard/longboard	95,4%	4,3%	0,2%		0,2%
14. Badat utomhus i sjö/hav	23,1%	27,4%	27,9%	15,3%	6,3%
15. Badat utomhus i pool/äventyrsbad	54,3%	26,8%	14,3%	2,9%	1,7%
16. Dykt, snorklat	86,2%	9,1%	2,6%	2,1%	
17. Paddlat kanot/kajak	79,5%	16,0%	3,6%	0,9%	
18. Seglat, vind/vågsurfat	93,2%	5,4%	1,0%	0,4%	
19. Kört/åkt vattenskidor/wakeboard	90,0%	8,8%	1,1%	0,2%	
20. Fritidsfiskat	51,1%	29,9%	12,7%	4,5%	1,8%
21. Åkt längdskidor/turskidor	52,8%	19,5%	16,0%	8,5%	3,1%
22. Gått på snöskor	91,4%	5,7%	1,9%		1,0%
23. Åkt utför på skidor	69,0%	14,5%	12,0%	3,0%	1,5%
24. Åkt snowboard	94,0%	4,2%	1,2%		0,6%
25. Åkt skridskor/långfärdsskridskor	75,3%	19,4%	4,0%	0,4%	0,8%
26. Kört/åkt motorbåt	50,2%	28,8%	16,2%	3,0%	1,9%
27. Kört/åkt snöskoter	54,7%	20,2%	12,9%	8,2%	4,1%

	Ingen gång	1-5 gånger	6-20 gånger	21-60 gånger	Mer än 60 gånger
28. Spelat paintball eller rollspel (lajv)	96,2%	2,7%	0,6%		0,5%
29. Bedrivit geocaching	92,4%	5,4%	1,0%	1,2%	
30. Solbadat	24,8%	27,8%	27,8%	12,7%	6,8%
31. Jagat	87,1%	3,5%	3,6%	3,7%	2,1%
32. Kört/åkt hundspann	97,2%	1,5%	0,3%	0,6%	0,5%
33. Kört/åkt vattenskoter/jetski	89,4%	8,9%	1,2%	0,5%	
34. Spelat golf	89,0%	8,0%	1,6%	1,3%	0,1%
35. Orienterat	85,7%	9,2%	2,9%	1,6%	0,7%
36. Klättrat/bestigigt berg	82,4%	15,0%	1,9%	0,6%	
37. Åkt pulka/kälke	64,3%	24,9%	8,7%	1,6%	0,5%
38. Ridit i terräng	93,9%	3,9%	1,0%	0,7%	0,6%
39. Arbetat i trädgården	16,7%	22,8%	31,0%	19,3%	10,3%
40. Tältat/övernattat i naturen	74,7%	19,7%	3,9%	0,7%	0,9%
41. Haft picknick eller grillat i naturen	18,1%	46,9%	25,5%	6,2%	3,2%
42. Studerat växter/djur/fågelskådat	63,1%	24,2%	8,9%	1,9%	2,0%
43. Mediterat, yoga eller liknande i naturen	86,7%	8,2%	3,2%	1,1%	0,8%
44. Sportflugit motor- eller segelflygplan	99,7%	0,3%			
45. Seglat kite/drake, hanggliding, fallskärm, basejump och liknande	99,0%	1,0%			0,0%
46. Djurskötsel	81,0%	7,7%	4,3%	2,9%	4,0%
47. Skogsskötsel	79,8%	10,4%	6,4%	2,2%	1,2%
48. Naturvård	81,3%	10,4%	6,7%	0,6%	1,0%
49. Annan aktivitet: _____	88,8%	2,1%	3,7%	2,7%	2,7%

**3. Var det någon eller några aktiviteter i föregående fråga som du inte utövade i den utsträckning du hade önskat under de senaste 12 månaderna?**

Ja: 58,4%

Nej: 41,6%

**4. Markera den eller de aktiviteter du inte utövat i den utsträckning du önskat under de senaste 12 månaderna.**

Aktivitet	%
Varit ute i skog och mark för att få en naturupplevelse	39,4%
Varit ute i skog och mark för att plocka bär	41,3%
Varit ute i skog och mark för att plocka svamp	28,1%
Tagit nöjes- och motionspromenader	35,2%
Promenerat med hund	9,2%
Vandrat i fjällen	47,4%
Vandrat på vandringsleder i låglandsterräng	23,3%
Joggat/terrängsprungit	26,4%
Gått stavgång	9,6%
Cyklat i terräng (MTB, downhill mm)	14,7%

Cyklad på vägar	20,7%
Åkt rullskridskor/inlines/rullskidor	7,9%
Åkt skateboard/longboard	6,5%
Badat utomhus i sjö/hav	26,8%
Badat utomhus i pool/äventyrsbad	10,7%
Dykt, snorklat	14,9%
Paddlat kanot/kajak	21,6%
Seglat, vind/vågsurfat	10,6%
Kört/åkt vattenskidor/wakeboard	11,1%
Fritidsfiskat	27,4%
Åkt längdskidor/turskidor	31,8%
Gått på snöskor	5,4%
Åkt utför på skidor	26,6%
Åkt snowboard	8,4%
Åkt skridskor/långfärdsskridskor	12,4%
Kört/åkt motorbåt	18,8%
Kört/åkt snöskoter	12,6%
Spelat paintball eller rollspel (lajv)	6,6%
Bedrivit geocaching	6,7%
Solbadat	11,9%
Jagat	10,0%
Kört/åkt hundspann	6,5%
Kört/åkt vattenskoter/jetski	9,5%
Spelat golf	8,6%
Orienterat	10,7%
Klättrat/bestigtit berg	11,3%
Åkt pulka/kälke	5,6%
Ridit i terräng	14,0%
Arbetat i trädgården	15,2%
Tältat/övernattat i naturen	25,5%
Haft picknick eller grillat i naturen	25,1%
Studerat växter/djur/fågelskådat	9,7%
Mediterat, yoga eller liknande i naturen	12,1%
Sportflugit motor- eller segelflygplan	3,9%
Seglat kite/drake, hanggliding, fallskärm, basejump och liknande	5,6%
Djurskötsel	2,0%
Skogsskötsel	7,4%
Naturvård	4,3%
Annan aktivitet*	6,1%

\* Öppet svar för Annan aktivitet redovisas i separat fil



**5. Tänk nu på den eller de aktiviteter som du uppgav i föregående fråga. Varför kan du inte ägna dig åt denna/dessa aktiviteter i den utsträckning du önskar?**

	Ja	Nej	Vet ej
Kostar för mycket pengar	29,6%	69,1%	1,2%
Alltför fysiskt krävande	16,0%	81,9%	2,1%
Saknar tillgång till lämpliga platser/områden	39,4%	58,0%	2,6%
Saknar någon att utöva den/dem med	38,8%	60,7%	0,6%
Saknar kunskap/utbildning	23,5%	72,1%	4,4%
Saknar utrustning	41,3%	58,1%	0,6%
Saknar tid	80,8%	16,1%	3,1%
Familjesituationen	31,2%	65,4%	3,3%
Saknar information om utbud och möjligheter	17,5%	78,8%	3,8%
Känner mig otrygg	12,4%	85,8%	1,8%
Saknar transportmöjligheter	24,8%	74,6%	0,6%
Annan orsak*	24,3%	63,1%	12,6%

\* Öppet svar för Annan orsak redovisas i separat fil

**6. Hur ofta under de senaste 12 månaderna har du vistats i följande naturmiljöer på din fritid? Tänk endast på naturmiljöer i Sverige.**

	Aldrig	Sällan	Ibland	Ganska ofta	Mycket ofta	Alltid
Sjöar och vattendrag	5,8%	22,2%	25,2%	26,4%	17,5%	3,0%
Hav	21,7%	28,4%	25,1%	13,1%	10,9%	0,8%
Skärgård	44,4%	32,3%	10,5%	6,9%	5,2%	0,7%
Skog	5,4%	11,8%	20,9%	29,8%	27,0%	5,1%
Hygge	28,1%	31,8%	19,3%	12,0%	7,9%	1,0%
Ängs- och hagmark	23,6%	32,5%	28,4%	8,6%	5,0%	1,9%
Åker	34,0%	31,3%	22,0%	7,4%	3,1%	2,1%
Fjäll	44,9%	23,5%	20,9%	6,5%	4,2%	0,0%
Myr- eller våtmark	36,1%	30,1%	22,2%	7,6%	3,7%	0,3%
Bebyggelse	10,6%	7,8%	14,4%	20,0%	34,5%	12,6%
Park	18,3%	28,1%	31,4%	13,5%	8,7%	
Öppen (gräs-) yta	17,1%	27,8%	30,2%	12,0%	11,9%	1,0%

## 7. I vilken utsträckning brukar du uppleva följande?

	Inte alls	Något	Delvis	I hög grad	Helt och hållet
Ostördhet	7,2%	12,4%	33,7%	40,0%	6,8%
Variationsrik miljö	8,0%	21,3%	38,1%	27,8%	4,8%
Naturpräglad miljö	4,7%	14,8%	24,4%	47,9%	8,1%
Möjlighet till återhämtning	6,3%	12,5%	31,3%	39,0%	11,0%
Trygghet	4,0%	6,9%	15,9%	51,5%	21,7%
Utmaningar	12,2%	27,1%	37,5%	19,6%	3,7%
Självinsikt	7,6%	15,0%	33,9%	36,7%	6,8%
Samvaro med andra	4,9%	17,6%	32,8%	36,2%	8,4%
Nya platser	7,9%	33,7%	38,1%	18,4%	1,8%
Attraktiv natur- och kulturmiljö	8,0%	21,5%	30,9%	31,2%	8,4%

## 8. I vilken utsträckning brukar du ha negativa upplevelser av följande?

	Inte alls	Något	Delvis	I hög grad	Helt och hållet
Buller	29,2%	25,0%	24,6%	15,9%	5,4%
Nedskräpning	13,7%	27,8%	28,2%	21,2%	9,0%
Vindkraft	80,0%	9,2%	5,8%	2,6%	2,4%
Skogsbruk	62,9%	23,1%	8,2%	5,2%	0,5%
Jordbruk	78,2%	16,5%	4,1%	1,1%	0,2%
Terrängkörningsfordon	53,8%	26,4%	11,4%	6,3%	2,0%
Andra friluftsutövare	66,6%	19,0%	10,6%	3,5%	0,3%

## 9. Har du en smartphone?

Ja: 85,6%

Nej: 14,4%

## 10. Om du tänker på de gånger du är i naturen för välbefinnande och naturupplevelser. Hur ofta brukar du använda din smartphone till att...

	Nej	Ja, ibland	Ja, ofta	Ja, alltid
...skaffa information <u>inför</u> vistelsen utomhus	33,2%	43,3%	18,1%	5,4%
...skaffa information <u>under</u> vistelsen utomhus	37,0%	44,1%	17,0%	1,9%
...orientera mig (kartor, GPS etc.)	29,5%	43,1%	20,4%	7,0%
...fotografera eller filma	7,2%	45,5%	33,5%	13,8%
...dela mina upplevelser med andra (sociala medier, sms, e-post etc.)	35,6%	47,0%	12,1%	5,4%

Tänk nu på det naturområde närmast din bostad där du har möjlighet att under fritiden vistats för välbefinnande och naturupplevelser. Vänligen svara på följande frågor (11-14) så gott du kan.

**11. Ungefär hur långt är det mellan din bostad och detta område?**

	%
Mindre än 100 meter	29,8%
100 m – 500 m	29,5%
500 m – 1 km	16,0%
1 km – 3 km	9,3%
3 km – 10 km	8,9%
Mer än 10 km	6,4%

**12. Ungefär hur ofta brukar du besöka ditt närmaste naturområde?**

	%
Varje dag	20,7%
Varje vecka	39,8%
Någon gång per månad	23,8%
Någon gång per år	9,7%
Mer sällan än en gång per år	2,7%
Aldrig	3,3%

**13. Ungefär hur länge brukar i genomsnitt ditt besök vara i ditt närmaste naturområde (räkna inte med ev. tid för resa till/från området) ?**

	%
Mindre än 30 minuter	14,2%
30 minuter – 1 timme	39,9%
1 timme – 3 timmar	31,0%
3 timmar – 6 timmar	8,4%
6 timmar – 1 dag	1,7%
2 dagar – 3 dagar	1,3%
4 dagar – 7 dagar	0,8%
Mer än 7 dagar	2,8%

**14. På vilket sätt brukar du ta dig till ditt närmaste naturområde?**

	%
Till fots	77,4%
Cykel	29,8%
Moped, motorcykel	0,9%
Bil	24,6%
Buss	1,6%
Tåg	
På annat sätt	3,5%

Nu följer några mer allmänna frågor om allemansrätten, utevistelser och friluftsliv. Med friluftsliv menas vistelser utomhus i natur- och kulturlandskapet för välbefinnande och naturupplevelser utan krav på tävling.

**15. I vilken grad anser du att...**

	Helt oenig	Delvis oenig	Varken oenig eller enig	Delvis enig	Helt enig	Vet ej
...möjligheter till friluftsliv har påverkat ditt val av bostadsort?	18,3%	4,9%	18,1%	25,7%	26,3%	6,8%
...utomhusvistelse gör din vardag mer meningsfull?	2,6%	3,9%	5,9%	24,2%	62,3%	1,2%
...du känner dig trygg när du vistas ute i naturen?	3,7%	4,7%	7,0%	22,1%	61,8%	0,7%
...naturens tillgänglighet under senare år blivit allt bättre?	6,9%	10,1%	40,8%	15,4%	8,9%	18,0%
...allemansrätten är viktig för dina utomhusaktiviteter?	4,5%	2,6%	11,0%	15,6%	62,4%	3,9%
...allemansrätten är viktig att försvara	2,4%	1,8%	1,8%	9,2%	82,4%	2,3%
...friluftsliv är positivt för din hälsa?	2,1%	1,3%	2,8%	7,6%	85,1%	1,1%
...du utövar friluftsliv på väg till din arbetsplats eller skola	45,4%	10,4%	12,7%	15,2%	11,3%	4,9%

**16. Är du medlem i någon friluftsförbund?**

Ja: 9,1%

Nej: 90,9%

**17. Uppskatta ungefär hur mycket pengar du använt för utgifter som kan relateras till friluftsliv för egen del och för medlemmar i ditt hushåll under de senaste 12 månaderna.**

Median: 2000 kr

**18. Allemansrätten ger möjlighet till att vistas ganska fritt i skog och mark utan markägarens tillstånd. Tror du att följande påståenden är sanna eller falska utifrån vad du vet om den svenska allemansrätten?**

	Sant	Falskt	Vet inte
Du får plocka bär och svamp i skogen utan att fråga markägaren om lov	92,1%	5,8%	2,1%
Du får fritt fiska med kastspö (handredskap) i våra fem största sjöar Vänern, Vättern, Mälaren, Hjälmaren och Storsjön	27,4%	28,4%	44,2%
Du får utan att fråga tälta en natt på mark som inte används för jordbruk och som ligger långt från hus där folk bor	90,5%	5,1%	4,4%
Du får utan att fråga fälla enstaka större träd i någon annans skog om du bara använder veden på platsen	1,9%	89,9%	8,2%

**20. Var växte du respektive dina föräldrar huvudsakligen upp?**

Kryssa det alternativ som passar bäst.

	I Sverige	I Danmark, Finland eller Norge	I övriga Europa	I annat land utanför Europa
Jag själv växte upp	94,7%	1,3%	0,0%	4,0%
Min mor växte upp	89,6%	3,7%	0,9%	5,8%
Min far växte upp	89,2%	3,7%	1,8%	5,4%

**21. Vilket är ditt nuvarande civilstånd?**

25,1%	Ensamstående/singel
5,2%	Särbo
63,5%	Gift/Sambo/Registrerad partner
4,4%	Änka/Änkling/Efterlevande partner
1,7%	Annat

**22. I vilken typ av ort bor du?**

0,5%	Stockholm (tätort inkl. kranskommuner)
28,0%	Stad med över 100.000 invånare
17,4%	Stad med mellan 50.000 och 99.999 invånare
16,7%	Tätort med mellan 5.000 och 49.999 invånare
36,8%	Landsbygd med under 5.000 invånare
0,7%	Vet inte

**24a. Har du några barn som bor tillsammans med dig minst halva tiden?**

Ja: 25,9%  
Nej: 74,1%

**25. Ungefär hur ofta är dina hemmavarande barn (personer under 16 år) ute i naturen?**

*Kryssa i det alternativ som passar in bäst på vardagar, helger och längre ledigheter.*

	<b>Aldrig</b>	<b>Sällan</b>	<b>Ganska ofta</b>	<b>Mycket ofta</b>
På vardagarna	20,8%	44,1%	26,2%	8,9%
På helger	10,7%	30,9%	46,4%	12,0%
Under längre ledigheter, semestrar, lov etc.	7,3%	12,4%	50,4%	29,9%

**26. Har du någon funktionsnedsättning eller långvarig sjukdom som påverkar dina möjligheter att kunna vistas ute i naturen?**

Med funktionsnedsättning menas här att man kan ha nedsatt syn eller hörsel, ha tal- eller röstproblem, rörelsehinder, allergi eller någon form av psykisk funktionsnedsättning. Det kan också vara att man har diabetes, hjärt-lungproblem, mag-tarmsjukdom, psoriasis, epilepsi, dyslexi eller något liknande.

Nej: 79,3%

Ja: 20,7%

## Bilaga 2.21. Länsvis redovisning av enkätsvaren. **Norrbottens län**

**Totalt antal svarande:** 338

**Kalibreringsvikt:** kön+ålder+civilstånd+födelseland+inkomst+utbildning

### 1. Ungefär hur ofta är du ute i naturen?

	Aldrig	Sällan	Ganska ofta	Mycket ofta
På vardagarna	9,5%	37,4%	33,7%	19,4%
På helger	4,8%	27,9%	38,5%	28,8%
Under längre ledigheter, semestrar, lov etc.	4,4%	12,7%	41,5%	41,5%

### 2. Ungefär hur många gånger har du ägnat dig åt följande aktiviteter utomhus på din fritid under de senaste 12 månaderna?

	Ingen gång	1-5 gånger	6-20 gånger	21-60 gånger	Mer än 60 gånger
1. Varit ute i skog och mark för att få en naturupplevelse	11,3%	26,1%	22,9%	18,9%	20,8%
2. Varit ute i skog och mark för att plocka bär	40,8%	42,7%	12,5%	3,2%	0,9%
3. Varit ute i skog och mark för att plocka svamp	80,7%	12,9%	3,9%	1,5%	0,9%
4. Tagit nöjes- och motionspromenader	13,5%	17,3%	20,4%	18,0%	30,8%
5. Promenerat med hund	56,3%	11,7%	6,7%	7,8%	17,4%
6. Vandrat i fjällen	75,3%	20,2%	3,6%	0,9%	
7. Vandrat på vandringsleder i låglandsterräng	71,8%	21,1%	4,5%	2,2%	0,4%
8. Joggat/ terrängsprungit	61,8%	15,8%	11,8%	6,9%	3,8%
9. Gått stavgång	76,8%	8,2%	5,6%	4,9%	4,4%
10. Cyklat i terräng (MTB, downhill mm)	89,2%	4,8%	3,7%	0,6%	1,7%
11. Cyklat på vägar	29,2%	19,6%	17,5%	16,8%	16,9%
12. Åkt rullskridskor/inlines/rullskidor	96,1%	2,0%	1,6%	0,3%	
13. Åkt skateboard/longboard	96,2%	1,9%	1,2%		0,8%
14. Badat utomhus i sjö/hav	31,1%	21,9%	30,5%	13,3%	3,1%
15. Badat utomhus i pool/äventyrsbad	58,8%	27,8%	8,7%	3,5%	1,2%
16. Dykt, snorklat	90,1%	7,3%	2,6%		
17. Paddlat kanot/kajak	82,5%	12,9%	4,6%		
18. Seglat, vind/vågsurfat	96,3%	2,5%	0,2%	1,0%	
19. Kört/åkt vattenskidor/wakeboard	96,5%	2,3%	0,4%	0,5%	0,3%
20. Fritidsfiskat	48,5%	27,6%	15,6%	4,4%	3,9%
21. Åkt längskidor/turskidor	55,3%	18,5%	13,6%	7,2%	5,4%
22. Gått på snöskor	91,1%	6,9%	1,9%		
23. Åkt utför på skidor	77,1%	13,1%	7,2%	1,5%	1,1%
24. Åkt snowboard	97,4%	1,0%	1,6%		
25. Åkt skridskor/långfärdsskridskor	81,8%	13,1%	3,9%	0,3%	0,9%
26. Kört/åkt motorbåt	48,5%	25,3%	16,2%	7,1%	2,9%
27. Kört/åkt snöskoter	49,6%	17,6%	17,1%	9,4%	6,3%

	Ingen gång	1-5 gånger	6-20 gånger	21-60 gånger	Mer än 60 gånger
28. Spelat paintball eller rollspel (lajv)	94,6%	5,4%			
29. Bedrivit geocaching	93,7%	3,6%	1,6%	0,8%	0,3%
30. Solbadat	29,3%	25,8%	27,5%	12,9%	4,6%
31. Jagat	80,5%	6,8%	4,8%	3,4%	4,4%
32. Kört/åkt hundspann	94,5%	4,8%	0,5%		0,2%
33. Kört/åkt vattenskoter/jetski	95,0%	2,7%	1,9%	0,4%	
34. Spelat golf	91,7%	5,9%	1,6%	0,5%	0,3%
35. Orienterat	90,5%	7,9%	0,6%	0,3%	0,7%
36. Klättrat/bestigigt berg	86,2%	10,5%	2,2%	0,7%	0,4%
37. Åkt pulka/kälke	74,9%	15,6%	6,7%	2,2%	0,6%
38. Ridit i terräng	94,0%	3,4%	2,1%	0,3%	0,2%
39. Arbetat i trädgården	19,7%	24,9%	28,9%	15,7%	10,8%
40. Tältat/övernattat i naturen	78,7%	15,5%	4,0%	1,2%	0,5%
41. Haft picknick eller grillat i naturen	25,5%	32,3%	31,2%	6,3%	4,6%
42. Studerat växter/djur/fågelskådat	66,7%	22,0%	6,9%	3,1%	1,3%
43. Mediterat, yoga eller liknande i naturen	92,0%	6,1%	1,6%		0,4%
44. Sportflugit motor- eller segelflygplan	98,9%	1,1%			
45. Seglat kite/drake, hanggliding, fallskärm, basejump och liknande	99,0%	0,8%			0,3%
46. Djurskötsel	80,3%	7,0%	3,6%	1,3%	7,8%
47. Skogsskötsel	77,1%	11,9%	7,5%	3,1%	0,4%
48. Naturvård	78,8%	13,0%	7,2%	1,1%	
49. Annan aktivitet: _____	86,0%	1,7%	7,2%	1,0%	4,1%

**3. Var det någon eller några aktiviteter i föregående fråga som du inte utövade i den utsträckning du hade önskat under de senaste 12 månaderna?**

Ja: 52,5%

Nej: 47,5%

**4. Markera den eller de aktiviteter du inte utövat i den utsträckning du önskat under de senaste 12 månaderna.**

Aktivitet	%
Varit ute i skog och mark för att få en naturupplevelse	43,4%
Varit ute i skog och mark för att plocka bär	35,2%
Varit ute i skog och mark för att plocka svamp	16,7%
Tagit nöjes- och motionspromenader	39,5%
Promenerat med hund	7,4%
Vandrat i fjällen	46,0%
Vandrat på vandringsleder i låglandsterräng	18,7%
Joggat/terrängsprungit	24,9%
Gått stavgång	9,7%
Cyklat i terräng (MTB, downhill mm)	9,8%



Cyklad på vägar	15,9%
Åkt rullskridskor/inlines/rullskidor	3,5%
Åkt skateboard/longboard	3,3%
Badat utomhus i sjö/hav	22,7%
Badat utomhus i pool/äventyrsbad	7,9%
Dykt, snorklat	7,2%
Paddlat kanot/kajak	26,0%
Seglat, vind/vågsurfat	7,2%
Kört/åkt vattenskidor/wakeboard	6,8%
Fritidsfiskat	34,4%
Åkt längdskidor/turskidor	32,0%
Gått på snöskor	6,5%
Åkt utför på skidor	27,9%
Åkt snowboard	5,4%
Åkt skridskor/långfärdsskridskor	10,1%
Kört/åkt motorbåt	12,4%
Kört/åkt snöskoter	22,9%
Spelat paintball eller rollspel (lajv)	5,0%
Bedrivit geocaching	4,4%
Solbadat	10,4%
Jagat	14,8%
Kört/åkt hundspann	10,3%
Kört/åkt vattenskoter/jetski	9,1%
Spelat golf	6,8%
Orienterat	5,4%
Klättrat/bestigtit berg	9,6%
Åkt pulka/kälke	3,3%
Ridit i terräng	12,2%
Arbetat i trädgården	12,5%
Tältat/övernattat i naturen	23,2%
Haft picknick eller grillat i naturen	22,1%
Studerat växter/djur/fågelskådat	7,9%
Mediterat, yoga eller liknande i naturen	14,5%
Sportflugit motor- eller segelflygplan	1,7%
Seglat kite/drake, hanggliding, fallskärm, basejump och liknande	4,4%
Djurskötsel	5,5%
Skogsskötsel	3,6%
Naturvård	2,7%
Annan aktivitet*	2,4%

\* Öppet svar för Annan aktivitet redovisas i separat fil

**5. Tänk nu på den eller de aktiviteter som du uppgav i föregående fråga. Varför kan du inte ägna dig åt denna/dessa aktiviteter i den utsträckning du önskar?**

	Ja	Nej	Vet ej
Kostar för mycket pengar	24,3%	74,2%	1,5%
Alltför fysiskt krävande	17,4%	81,2%	1,4%
Saknar tillgång till lämpliga platser/områden	18,8%	80,2%	1,0%
Saknar någon att utöva den/dem med	33,0%	65,8%	1,2%
Saknar kunskap/utbildning	17,1%	82,3%	0,5%
Saknar utrustning	35,3%	64,1%	0,6%
Saknar tid	70,5%	25,8%	3,7%
Familjesituationen	34,2%	65,7%	0,2%
Saknar information om utbud och möjligheter	13,9%	85,5%	0,5%
Känner mig otrygg	11,8%	87,1%	1,2%
Saknar transportmöjligheter	16,7%	83,2%	0,1%
Annan orsak*	32,7%	61,0%	6,4%

\* Öppet svar för Annan orsak redovisas i separat fil

**6. Hur ofta under de senaste 12 månaderna har du vistats i följande naturmiljöer på din fritid? Tänk endast på naturmiljöer i Sverige.**

	Aldrig	Sällan	Ibland	Ganska ofta	Mycket ofta	Alltid
Sjöar och vattendrag	13,8%	12,1%	26,0%	25,1%	17,7%	5,2%
Hav	31,9%	25,2%	18,9%	14,0%	8,6%	1,4%
Skärgård	48,5%	22,1%	12,5%	7,5%	8,0%	1,3%
Skog	9,1%	13,5%	22,8%	24,1%	22,7%	7,8%
Hygge	33,7%	25,3%	21,0%	10,6%	7,5%	1,9%
Ängs- och hagmark	36,3%	28,0%	17,5%	10,7%	5,5%	2,0%
Åker	51,8%	22,9%	14,2%	6,5%	3,8%	0,8%
Fjäll	52,0%	21,3%	14,1%	6,4%	4,8%	1,4%
Myr- eller våtmark	47,5%	20,5%	19,4%	7,5%	4,1%	0,9%
Bebyggelse	10,3%	10,6%	19,5%	20,6%	26,6%	12,4%
Park	23,7%	28,3%	30,0%	11,4%	4,4%	2,2%
Öppen (gräs-) yta	17,9%	26,5%	29,3%	12,8%	11,0%	2,5%

## 7. I vilken utsträckning brukar du uppleva följande?

	Inte alls	Något	Delvis	I hög grad	Helt och hållet
Ostördhet	11,4%	11,2%	29,7%	40,2%	7,5%
Variationsrik miljö	11,0%	13,2%	43,1%	28,3%	4,4%
Naturpräglad miljö	6,7%	12,6%	27,7%	43,9%	9,0%
Möjlighet till återhämtning	8,3%	14,5%	21,2%	42,9%	13,1%
Trygghet	7,3%	4,6%	18,1%	47,8%	22,2%
Utmaningar	15,9%	24,4%	39,4%	16,7%	3,5%
Självinsikt	11,6%	15,7%	31,7%	32,0%	8,9%
Samvaro med andra	6,3%	14,5%	34,1%	35,8%	9,3%
Nya platser	11,9%	31,8%	37,3%	14,8%	4,2%
Attraktiv natur- och kulturmiljö	9,1%	16,1%	32,7%	30,2%	11,9%

## 8. I vilken utsträckning brukar du ha negativa upplevelser av följande?

	Inte alls	Något	Delvis	I hög grad	Helt och hållet
Buller	29,0%	30,2%	22,1%	15,0%	3,6%
Nedskräpning	14,3%	32,1%	24,9%	18,5%	10,3%
Vindkraft	72,9%	10,4%	8,1%	7,0%	1,6%
Skogsbruk	67,7%	17,0%	9,1%	4,7%	1,5%
Jordbruk	77,8%	12,2%	8,0%	1,7%	0,3%
Terrängkörningsfordon	51,5%	23,2%	15,4%	6,5%	3,5%
Andra friluftsutövare	69,0%	19,9%	8,1%	3,0%	

## 9. Har du en smartphone?

Ja: 78,0%

Nej: 22,0%

## 10. Om du tänker på de gånger du är i naturen för välbefinnande och naturupplevelser. Hur ofta brukar du använda din smartphone till att...

	Nej	Ja, ibland	Ja, ofta	Ja, alltid
...skaffa information <u>inför</u> vistelsen utomhus	29,3%	46,1%	18,7%	5,9%
...skaffa information <u>under</u> vistelsen utomhus	35,9%	46,3%	13,9%	3,8%
...orientera mig (kartor, GPS etc.)	27,0%	47,5%	21,6%	3,9%
...fotografera eller filma	5,7%	45,8%	33,1%	15,4%
...dela mina upplevelser med andra (sociala medier, sms, e-post etc.)	26,8%	52,9%	18,7%	1,6%

Tänk nu på det naturområde närmast din bostad där du har möjlighet att under fritiden vistats för välbefinnande och naturupplevelser. Vänligen svara på följande frågor (11-14) så gott du kan.

**11. Ungefär hur långt är det mellan din bostad och detta område?**

	%
Mindre än 100 meter	29,9%
100 m – 500 m	28,3%
500 m – 1 km	11,1%
1 km – 3 km	12,4%
3 km – 10 km	9,8%
Mer än 10 km	8,5%

**12. Ungefär hur ofta brukar du besöka ditt närmaste naturområde?**

	%
Varje dag	20,6%
Varje vecka	32,1%
Någon gång per månad	24,5%
Någon gång per år	13,3%
Mer sällan än en gång per år	3,2%
Aldrig	6,4%

**13. Ungefär hur länge brukar i genomsnitt ditt besök vara i ditt närmaste naturområde (räkna inte med ev. tid för resa till/från området) ?**

	%
Mindre än 30 minuter	6,6%
30 minuter – 1 timme	41,8%
1 timme – 3 timmar	33,3%
3 timmar – 6 timmar	8,5%
6 timmar – 1 dag	3,4%
2 dagar – 3 dagar	3,8%
4 dagar – 7 dagar	0,6%
Mer än 7 dagar	2,1%

**14. På vilket sätt brukar du ta dig till ditt närmaste naturområde?**

	%
Till fots	73,2%
Cykel	26,3%
Moped, motorcykel	3,3%
Bil	39,3%
Buss	1,7%
Tåg	0,3%
På annat sätt	5,4%

Nu följer några mer allmänna frågor om allemansrätten, utevistelser och friluftsliv. Med friluftsliv menas vistelser utomhus i natur- och kulturlandskapet för välbefinnande och naturupplevelser utan krav på tävling.

**15. I vilken grad anser du att...**

	Helt oenig	Delvis oenig	Varken oenig eller enig	Delvis enig	Helt enig	Vet ej
...möjligheter till friluftsliv har påverkat ditt val av bostadsort?	16,0%	8,3%	15,7%	23,3%	27,9%	8,9%
...utomhusvistelse gör din vardag mer meningsfull?	4,3%	3,9%	9,5%	19,8%	60,5%	2,0%
...du känner dig trygg när du vistas ute i naturen?	4,0%	5,2%	6,3%	17,3%	64,0%	3,2%
...naturens tillgänglighet under senare år blivit allt bättre?	8,8%	5,8%	37,9%	14,0%	14,8%	18,7%
...allemansrätten är viktig för dina utomhusaktiviteter?	4,8%	3,9%	13,2%	14,2%	56,8%	7,1%
...allemansrätten är viktig att försvara	2,8%	2,0%	3,1%	9,3%	77,3%	5,5%
...friluftsliv är positivt för din hälsa?	3,6%	0,3%	0,9%	7,2%	84,5%	3,4%
...du utövar friluftsliv på väg till din arbetsplats eller skola	49,4%	7,8%	13,1%	14,5%	6,7%	8,5%

**16. Är du medlem i någon friluftorganisation?**

Ja: 14,1%

Nej: 85,9%

**17. Uppskatta ungefär hur mycket pengar du använt för utgifter som kan relateras till friluftsliv för egen del och för medlemmar i ditt hushåll under de senaste 12 månaderna.**

Median: 3000 kr

**18. Allemansrätten ger möjlighet till att vistas ganska fritt i skog och mark utan markägarens tillstånd. Tror du att följande påståenden är sanna eller falska utifrån vad du vet om den svenska allemansrätten?**

	Sant	Falskt	Vet inte
Du får plocka bär och svamp i skogen utan att fråga markägaren om lov	90,3%	4,8%	5,0%
Du får fritt fiska med kastspö (handredskap) i våra fem största sjöar Vänern, Vättern, Mälaren, Hjälmaren och Storsjön	33,1%	26,7%	40,2%
Du får utan att fråga tälta en natt på mark som inte används för jordbruk och som ligger långt från hus där folk bor	83,1%	7,5%	9,4%
Du får utan att fråga fälla enstaka större träd i någon annans skog om du bara använder veden på platsen	2,3%	88,3%	9,4%

**20. Var växte du respektive dina föräldrar huvudsakligen upp?**

Kryssa det alternativ som passar bäst.

	I Sverige	I Danmark, Finland eller Norge	I övriga Europa	I annat land utanför Europa
Jag själv växte upp	87,2%	7,2%	3,7%	1,9%
Min mor växte upp	77,5%	13,9%	6,2%	2,5%
Min far växte upp	84,1%	9,1%	4,3%	2,5%

**21. Vilket är ditt nuvarande civilstånd?**

25,5%	Ensamstående/singel
3,8%	Särbo
60,3%	Gift/Sambo/Registrerad partner
8,5%	Änka/Änkling/Efterlevande partner
1,9%	Annat

**22. I vilken typ av ort bor du?**

0,0%	Stockholm (tätort inkl. kranskommuner)
0,0%	Stad med över 100.000 invånare
26,1%	Stad med mellan 50.000 och 99.999 invånare
40,1%	Tätort med mellan 5.000 och 49.999 invånare
33,3%	Landsbygd med under 5.000 invånare
0,5%	Vet inte

**24a. Har du några barn som bor tillsammans med dig minst halva tiden?**

Ja: 21,7%  
Nej: 78,3%

**25. Ungefär hur ofta är dina hemmavarande barn (personer under 16 år) ute i naturen?**

*Kryssa i det alternativ som passar in bäst på vardagar, helger och längre ledigheter.*

	<b>Aldrig</b>	<b>Sällan</b>	<b>Ganska ofta</b>	<b>Mycket ofta</b>
På vardagarna	17,4%	40,6%	29,9%	12,1%
På helger	5,8%	29,5%	49,5%	15,2%
Under längre ledigheter, semestrar, lov etc.	5,9%	10,1%	51,2%	32,8%

**26. Har du någon funktionsnedsättning eller långvarig sjukdom som påverkar dina möjligheter att kunna vistas ute i naturen?**

Med funktionsnedsättning menas här att man kan ha nedsatt syn eller hörsel, ha tal- eller röstproblem, rörelsehinder, allergi eller någon form av psykisk funktionsnedsättning. Det kan också vara att man har diabetes, hjärt-lungproblem, mag-tarmsjukdom, psoriasis, epilepsi, dyslexi eller något liknande.

Nej: 76,3%

Ja: 23,7%

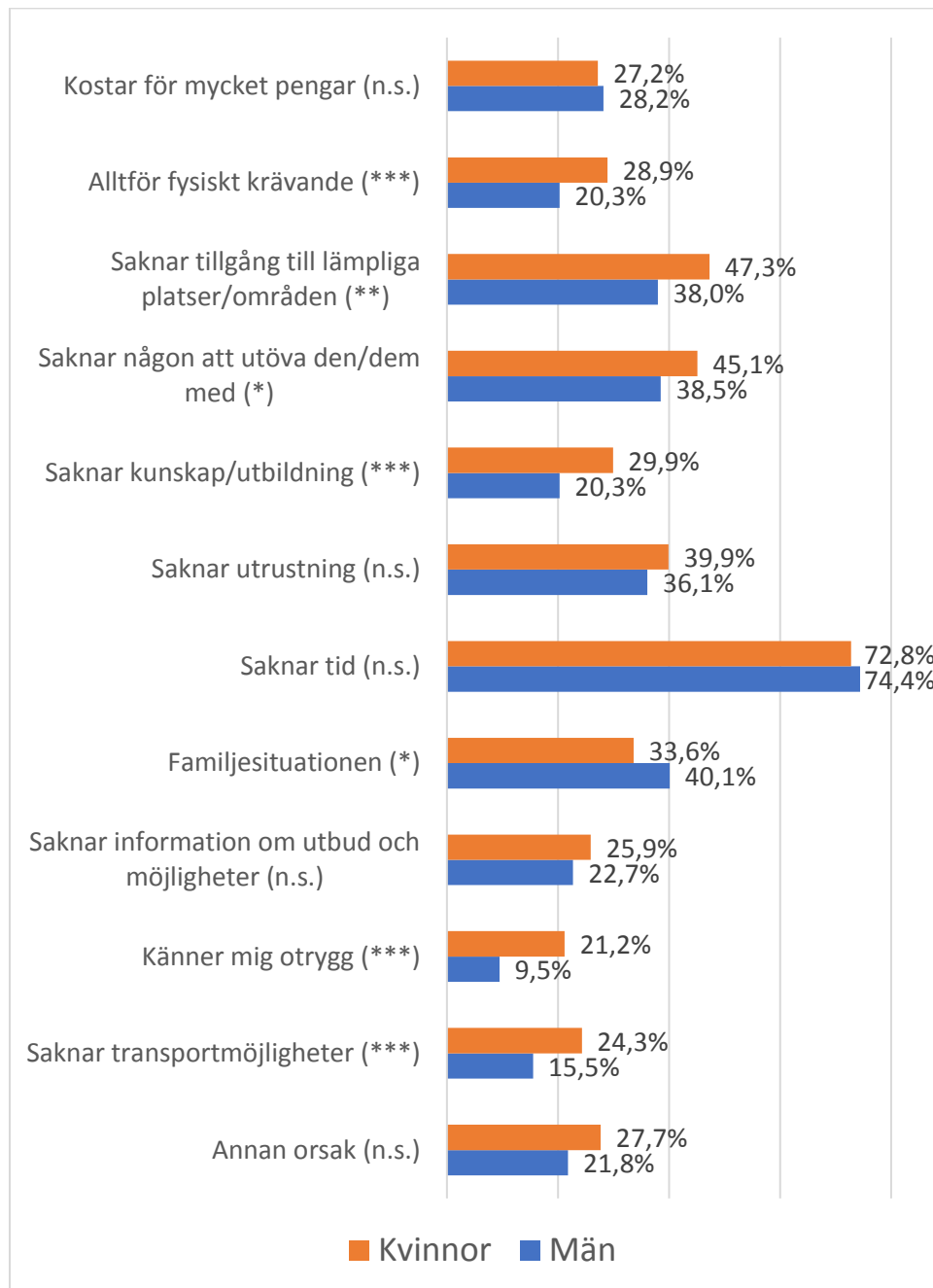
## Bilaga 3

### Friluftsvanor hos olika grupper i befolkningen



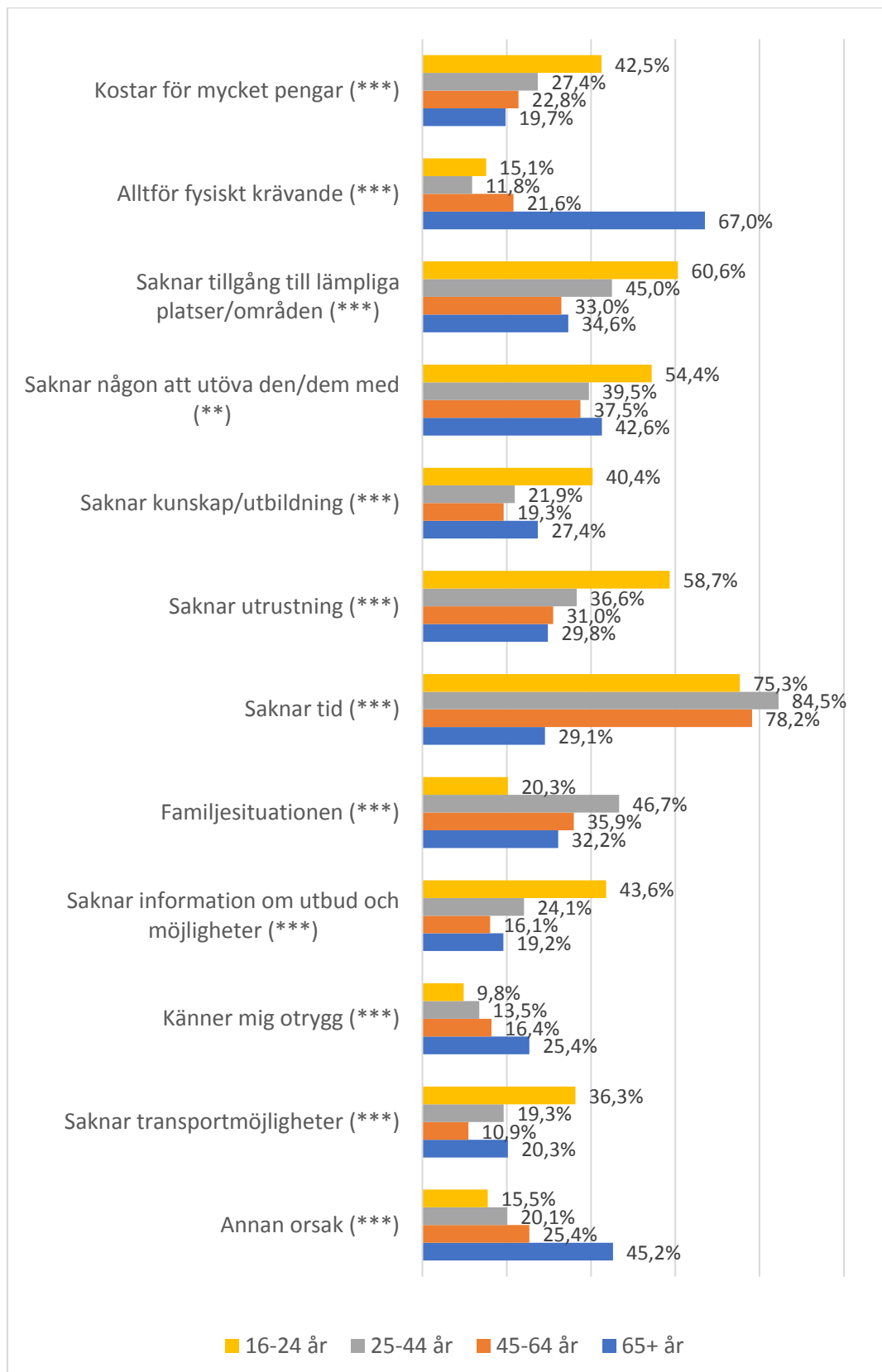
### Bilaga 3.1. Hinder för att kunna utöva en eller flera fritidsaktiviteter i den utsträckning man önskar

Figur 1. Hinder för önskat utövande av fritidsaktivitet - kön.



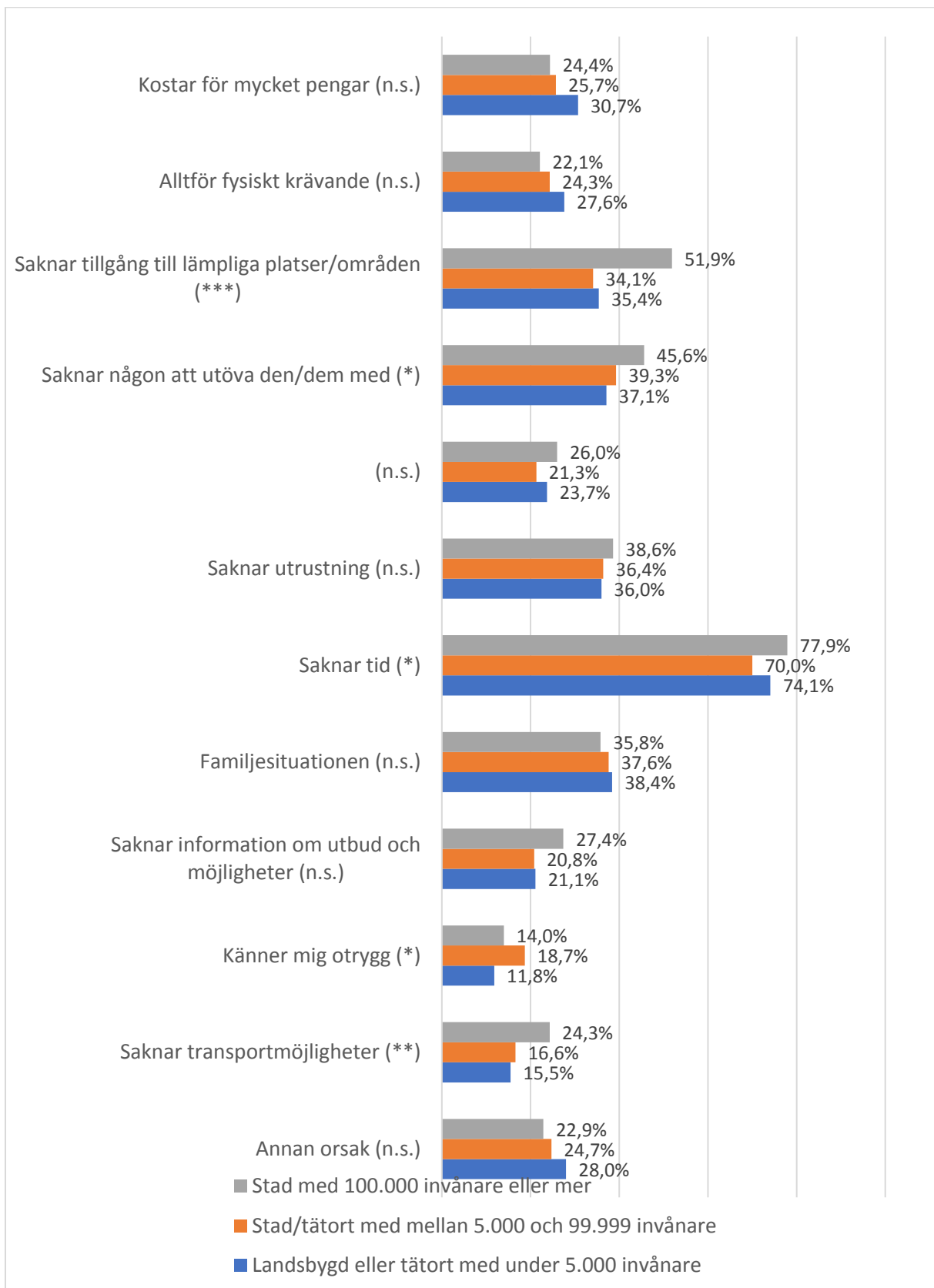
\*\*\* Signifikansnivåer (Chi-square test): \*0,05, \*\*0,01, \*\*\*0,001

Figur 2. Hinder för önskat utövande av fritidsaktivitet - ålder.



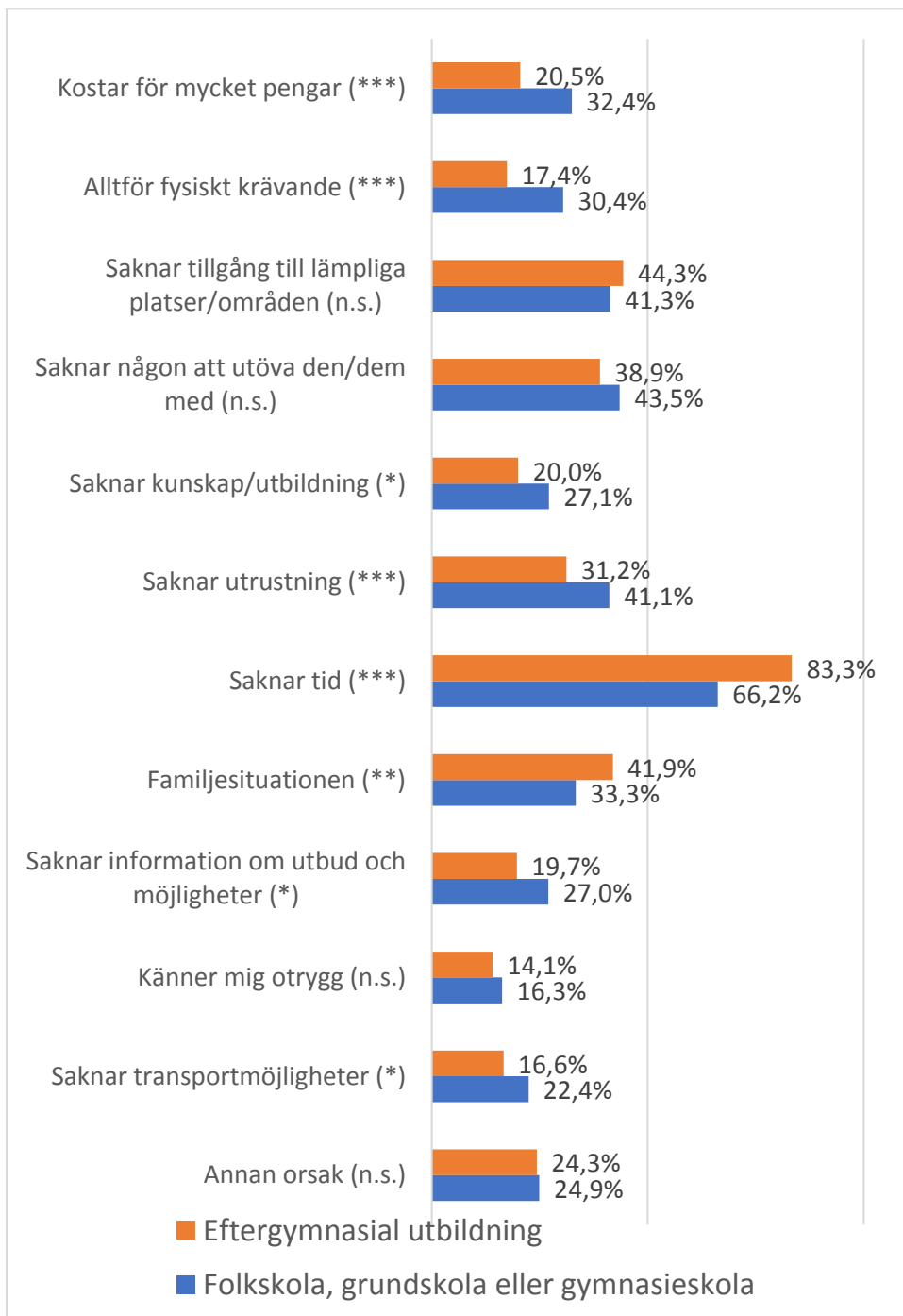
\*\*\* Signifikansnivåer (Chi-square test): \*0,05, \*\*0,01, \*\*\*0,001

Figur 3. Hinder för önskat utövande av fritidsaktivitet - bostadsort.



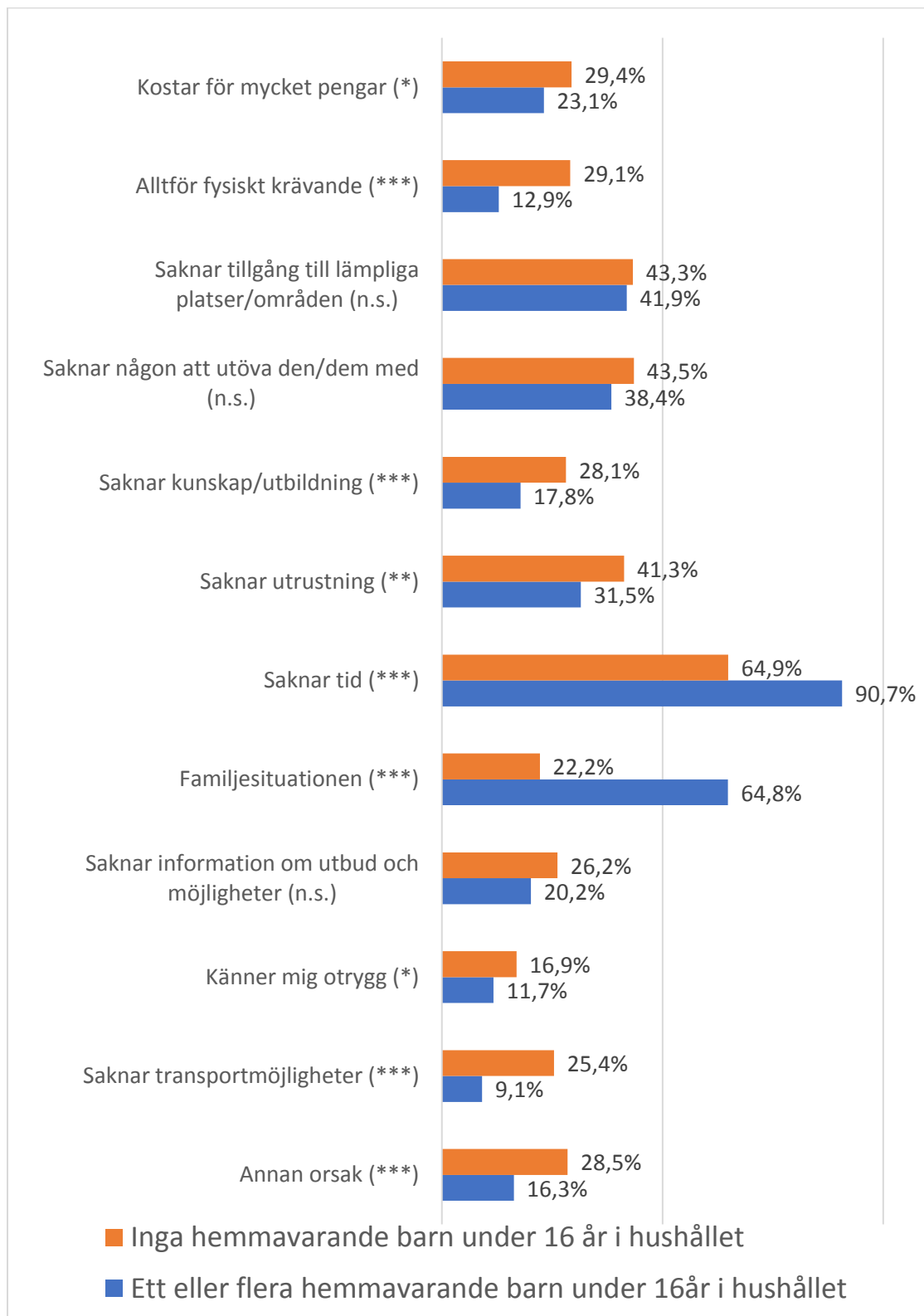
\*\*\* Signifikansnivåer (Chi-square test): \*0,05, \*\*0,01, \*\*\*0,001

Figur 4. Hinder för önskat utövande av fritidsaktivitet - utbildning.



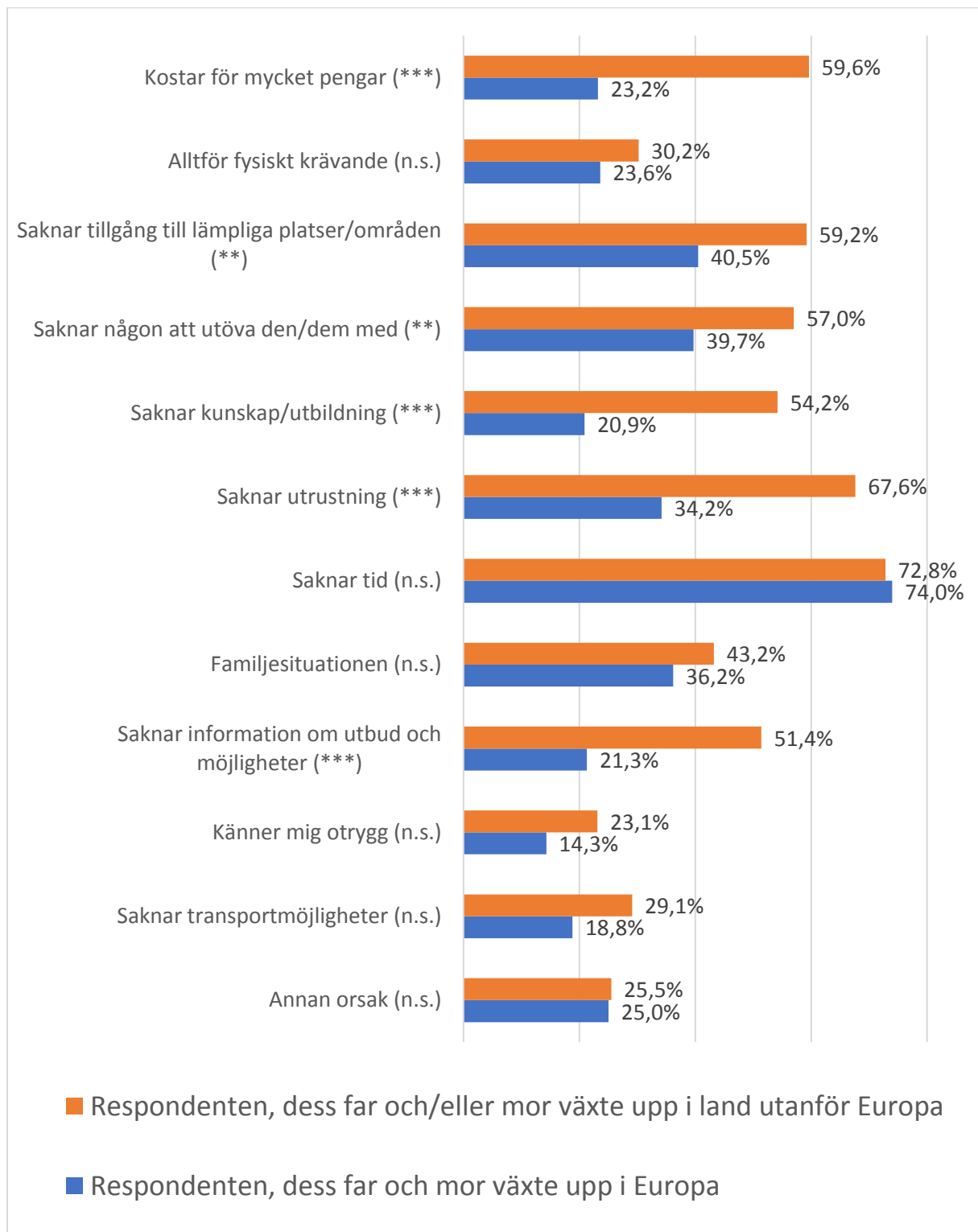
\*\*\* Signifikansnivåer (Chi-square test): \*0,05, \*\*0,01, \*\*\*0,001

Figur 5. Hinder för önskat utövande av fritidsaktivitet – hemmavarande barn.



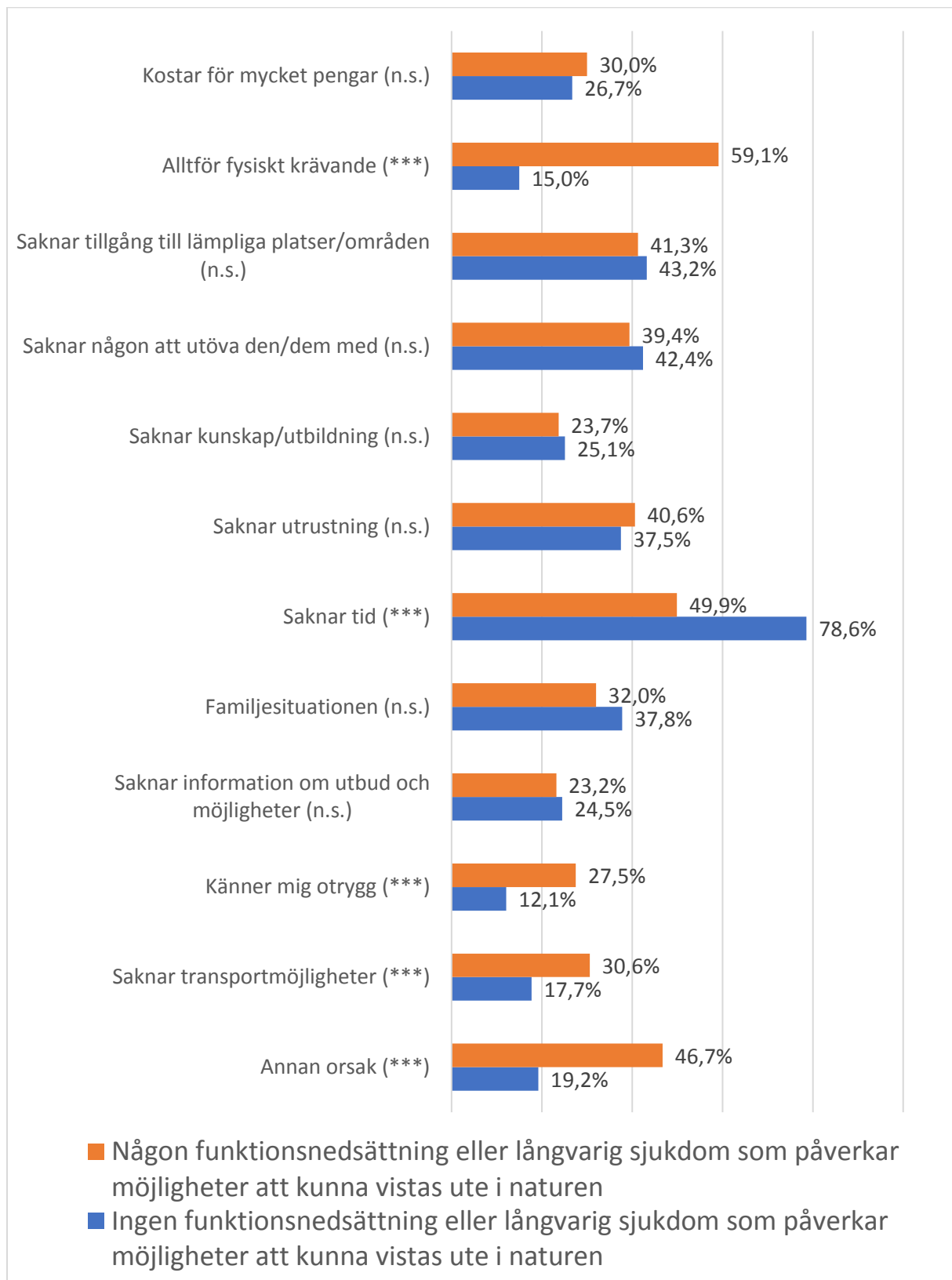
\*\*\* Signifikansnivåer (Chi-square test): \*0,05, \*\*0,01, \*\*\*0,001

Figur 6. Hinder för önskat utövande av fritidsaktivitet – etnicitet.



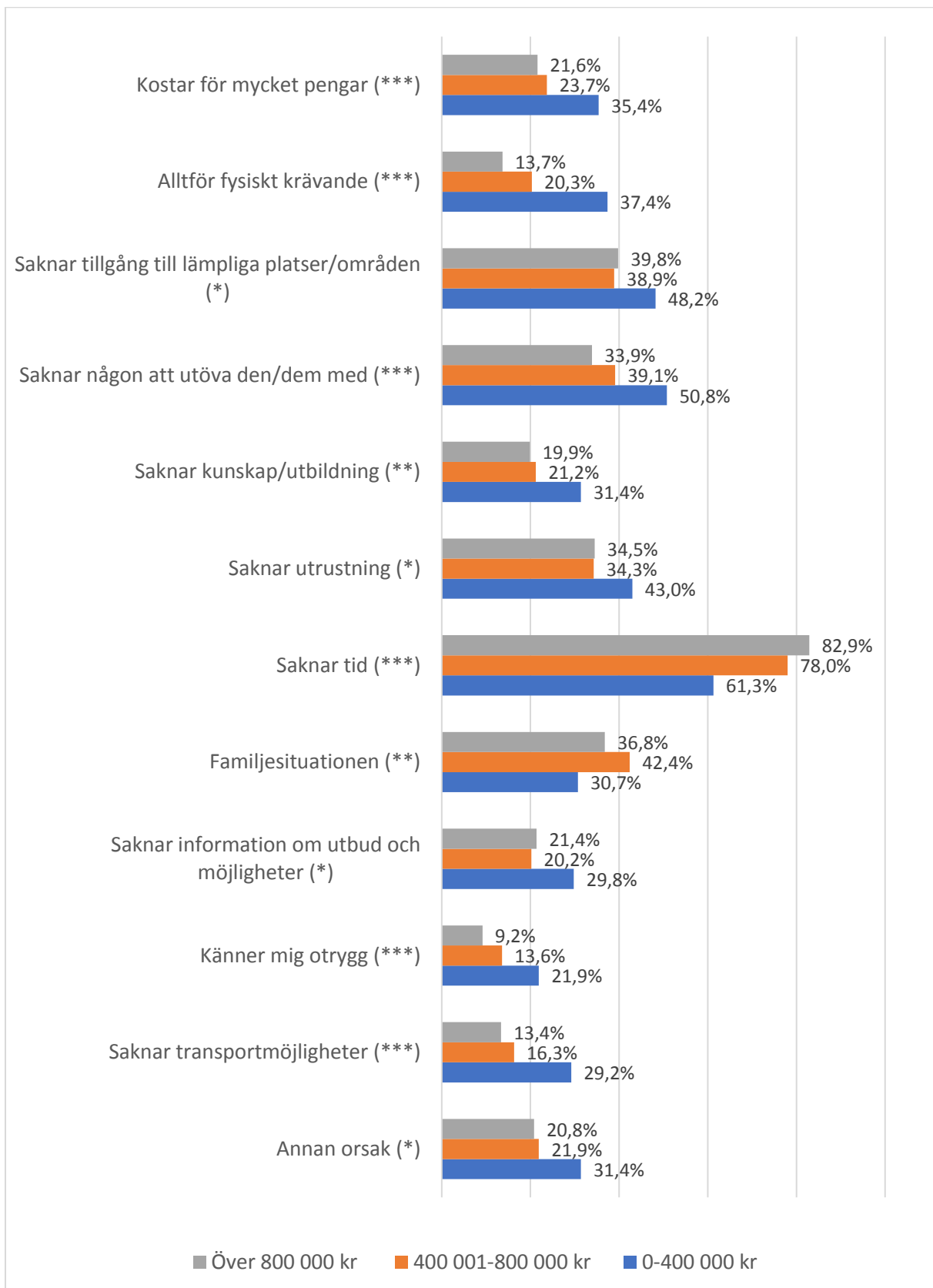
\*\*\* Signifikansnivåer (Chi-square test): \*0,05, \*\*0,01, \*\*\*0,001

Figur 7. Hinder för önskat utövande av fritidsaktivitet – funktionsnedsättning.



\*\*\* Signifikansnivåer (Chi-square test): \*0,05, \*\*0,01, \*\*\*0,001

Figur 8. Hinder för önskat utövande av fritidsaktivitet – inkomst.



\*\*\* Signifikansnivåer (Chi-square test): \*0,05, \*\*0,01, \*\*\*0,001



## Bilaga 3.2. Allemansrätten.

Tabell 1. I vilken grad anser du att allemansrätten är viktig för dina utomhusaktiviteter?

	Helt/delvis oenig	Varken oenig eller enig	Helt/delvis enig	Vet inte	Sig.
Män	9,7%	14,7%	70,2%	5,4%	n.s.
Kvinnor	9,1%	13,6%	70,5%	6,8%	
16-24 år	8,9%	20,7%	59,3%	11,1%	***
25-44 år	7,7%	16,4%	69,2%	6,7%	
45-64 år	9,0%	11,6%	76,2%	3,1%	
65+ år	12,3%	10,9%	70,4%	6,4%	
Stad med 100.000 invånare eller mer	10,5%	14,5%	69,3%	5,8%	n.s.
Stad/tätort med mellan 5.000 och 99.999 invånare	7,4%	14,0%	72,5%	6,1%	
Landsbygd eller tätort med under 5.000 invånare	9,1%	12,8%	71,9%	6,3%	
Folkskola, grundskola eller gymnasieskola	10,7%	13,9%	68,7%	6,7%	**
Eftergymnasial utbildning	7,3%	13,3%	75,1%	4,3%	
Ett eller flera hemmavarande barn under 16år i hushållet	7,2%	17,4%	69,6%	5,8%	*
Inga hemmavarande barn under 16 år i hushållet	10,2%	13,0%	70,5%	6,2%	
Respondenten, dess far och mor växte upp i Europa	8,5%	14,3%	71,7%	5,5%	*
Respondenten, dess far och/eller mor växte upp i land utanför Europa	13,9%	14,8%	61,1%	10,2%	
Ingen funktionsnedsättning eller långvarig sjukdom som påverkar möjligheter att kunna vistas ute i naturen	8,0%	14,5%	72,2%	5,3%	***
Någon funktionsnedsättning eller långvarig sjukdom som påverkar möjligheter att kunna vistas ute i naturen	15,2%	13,1%	62,0%	9,8%	
0-400 000 kr	12,2%	13,7%	66,9%	7,2%	**
400 001-800 000 kr	7,8%	13,5%	73,5%	5,1%	
Över 800 000 kr	7,0%	16,5%	70,6%	6,0%	

\*\*\* Signifikansnivåer (Chi-square test): \*0,05, \*\*0,01, \*\*\*0,001

Tabell 2. I vilken grad anser du att allemansrätten är viktig att försvara?

	Helt/delvis oenig	Varken oenig eller enig	Helt/delvis enig	Vet inte	Sig.
Män	4,9%	5,7%	85,1%	4,3%	n.s.
Kvinnor	5,0%	4,5%	85,8%	4,7%	
16-24 år	3,3%	10,8%	78,3%	7,6%	***
25-44 år	3,6%	5,9%	84,6%	5,9%	
45-64 år	6,1%	3,1%	88,6%	2,2%	
65+ år	6,0%	3,6%	86,4%	4,0%	
Stad med 100.000 invånare eller mer	5,1%	4,7%	85,4%	4,7%	n.s.
Stad/tätort med mellan 5.000 och 99.999 invånare	3,2%	5,7%	86,3%	4,8%	
Landsbygd eller tätort med under 5.000 invånare	5,5%	4,0%	87,4%	3,1%	
Folkskola, grundskola eller gymnasieskola	6,1%	5,4%	83,8%	4,6%	**
Eftergymnasial utbildning	3,0%	3,4%	90,1%	3,5%	
Ett eller flera hemmavarande barn under 16år i hushållet	3,8%	5,4%	87,5%	3,4%	n.s.
Inga hemmavarande barn under 16 år i hushållet	5,4%	5,1%	84,6%	4,9%	
Respondenten, dess far och mor växte upp i Europa	3,6%	4,7%	88,2%	3,4%	***
Respondenten, dess far och/eller mor växte upp i land utanför Europa	13,2%	9,3%	65,0%	12,4%	
Ingen funktionsnedsättning eller långvarig sjukdom som påverkar möjligheter att kunna vistas ute i naturen	4,0%	4,7%	87,1%	4,1%	***
Någon funktionsnedsättning eller långvarig sjukdom som påverkar möjligheter att kunna vistas ute i naturen	8,4%	6,9%	78,3%	6,4%	
0-400 000 kr	6,5%	5,6%	81,8%	6,1%	***
400 001-800 000 kr	3,8%	4,2%	87,9%	4,0%	
Över 800 000 kr	3,7%	5,8%	88,5%	2,0%	

\*\*\* Signifikansnivåer (Chi-square test): \*0,05, \*\*0,01, \*\*\*0,001

Tabell 3. *Allemansrätten – kön.*

	SANT	FALSKT	Vet inte	Sig.
Du får plocka bär och svamp i skogen utan att fråga markägaren om lov				
Män	87,0%	5,9%	7,1%	n.s.
Kvinnor	85,5%	6,4%	8,1%	
Du får fritt fiska med kastspö (handredskap) i våra fem största sjöar Vänern, Vättern, Mälaren, Hjälmarens och Storsjön				
Män	43,4%	30,4%	26,2%	***
Kvinnor	34,1%	28,9%	37,0%	
Du får utan att fråga tälta en natt på mark som inte används för jordbruk och som ligger långt från hus där folk bor				
Män	85,4%	6,3%	8,3%	n.s.
Kvinnor	81,9%	7,6%	10,5%	
Du får utan att fråga fälla enstaka större träd i någon annans skog om du bara använder veden på platsen				
Män	1,8%	88,8%	9,4%	n.s.
Kvinnor	1,5%	86,9%	11,6%	

\*\*\* Signifikansnivåer (Chi-square test): \*0,05, \*\*0,01, \*\*\*0,001

Tabell 4. *Allemansrätten – ålder.*

	SANT	FALSKT	Vet inte	Sig.
Du får plocka bär och svamp i skogen utan att fråga markägaren om lov				
16-24 år	75,9%	11,3%	12,8%	***
25-44 år	82,8%	8,2%	9,0%	
45-64 år	89,9%	4,1%	6,0%	
65+ år	91,3%	3,6%	5,1%	
Du får fritt fiska med kastspö (handredskap) i våra fem största sjöar Vänern, Vättern, Mälaren, Hjälmarens och Storsjön				
16-24 år	39,1%	29,7%	31,2%	***
25-44 år	39,4%	31,5%	29,1%	
45-64 år	41,7%	30,5%	27,8%	
65+ år	33,8%	26,4%	39,7%	
Du får utan att fråga tälta en natt på mark som inte används för jordbruk och som ligger långt från hus där folk bor				
16-24 år	79,3%	9,9%	10,8%	**
25-44 år	82,4%	7,6%	10,1%	
45-64 år	88,5%	5,3%	6,2%	
65+ år	81,2%	6,9%	11,9%	
Du får utan att fråga fälla enstaka större träd i någon annans skog om du bara använder veden på platsen				
16-24 år	3,2%	82,4%	14,4%	**
25-44 år	1,2%	86,1%	12,6%	
45-64 år	1,8%	90,4%	7,8%	
65+ år	1,0%	89,7%	9,3%	

\*\*\* Signifikansnivåer (Chi-square test): \*0,05, \*\*0,01, \*\*\*0,001

Tabell 5. *Allemansrätten – boende.*

	SANT	FALSKT	Vet inte	Sig.
Du får plocka bär och svamp i skogen utan att fråga markägaren om lov				
Stad med 100.000 invånare eller mer	83,9%	6,2%	9,8%	***
Stad/tätort med mellan 5.000 och 99.999 invånare	87,3%	6,4%	6,3%	
Landsbygd eller tätort med under 5.000 invånare	93,4%	3,3%	3,3%	
Du får fritt fiska med kastspö (handredskap) i våra fem största sjöar Vänern, Vättern, Mälaren, Hjälmarens och Storsjön				
Stad med 100.000 invånare eller mer	41,8%	27,3%	30,9%	n.s.
Stad/tätort med mellan 5.000 och 99.999 invånare	36,8%	31,7%	31,5%	
Landsbygd eller tätort med under 5.000 invånare	37,2%	31,3%	31,4%	
Du får utan att fråga tälta en natt på mark som inte används för jordbruk och som ligger långt från hus där folk bor				
Stad med 100.000 invånare eller mer	83,7%	6,5%	9,7%	***
Stad/tätort med mellan 5.000 och 99.999 invånare	81,9%	8,2%	9,9%	
Landsbygd eller tätort med under 5.000 invånare	90,5%	4,6%	4,9%	
Du får utan att fråga fälla enstaka större träd i någon annans skog om du bara använder veden på platsen				
Stad med 100.000 invånare eller mer	1,8%	85,1%	13,1%	***
Stad/tätort med mellan 5.000 och 99.999 invånare	1,1%	90,1%	8,8%	
Landsbygd eller tätort med under 5.000 invånare	1,2%	92,2%	6,6%	

\*\*\* Signifikansnivåer (Chi-square test): \*0,05, \*\*0,01, \*\*\*0,001

Tabell 6. *Allemansrätten – utbildning.*

	SANT	FALSKT	Vet inte	Sig.
Du får plocka bär och svamp i skogen utan att fråga markägaren om lov				
Folkskola, grundskola eller gymnasieskola	86,1%	6,7%	7,2%	n.s.
Eftergymnasial utbildning	87,9%	4,6%	7,5%	
Du får fritt fiska med kastspö (handredskap) i våra fem största sjöar Vänern, Vättern, Mälaren, Hjälmarens och Storsjön				
Folkskola, grundskola eller gymnasieskola	37,7%	31,7%	30,5%	*
Eftergymnasial utbildning	40,6%	26,4%	33,0%	
Du får utan att fråga tälta en natt på mark som inte används för jordbruk och som ligger långt från hus där folk bor				
Folkskola, grundskola eller gymnasieskola	82,7%	7,5%	9,8%	n.s.
Eftergymnasial utbildning	86,8%	5,2%	8,0%	
Du får utan att fråga fälla enstaka större träd i någon annans skog om du bara använder veden på platsen				
Folkskola, grundskola eller gymnasieskola	2,0%	88,4%	9,5%	n.s.
Eftergymnasial utbildning	1,0%	88,1%	11,0%	

\*\*\* Signifikansnivåer (Chi-square test): \*0,05, \*\*0,01, \*\*\*0,001

Tabell 7. *Allemansrätten – hemmavarande barn.*

	SANT	FALSKT	Vet inte	Sig.
Du får plocka bär och svamp i skogen utan att fråga markägaren om lov				
Barn under 16år i hushållet	86,0%	7,2%	6,8%	n.s.
Inga barn i hushållet	86,4%	5,8%	7,8%	
Du får fritt fiska med kastspö (handredskap) i våra fem största sjöar Vänern, Vättern, Mälaren, Hjälmarens och Storsjön				
Barn under 16år i hushållet	39,8%	32,0%	28,2%	n.s.
Inga barn i hushållet	38,3%	29,1%	32,6%	
Du får utan att fråga tälta en natt på mark som inte används för jordbruk och som ligger långt från hus där folk bor				
Barn under 16år i hushållet	85,0%	6,6%	8,5%	n.s.
Inga barn i hushållet	83,3%	7,1%	9,6%	
Du får utan att fråga fälla enstaka större träd i någon annans skog om du bara använder veden på platsen				
Barn under 16år i hushållet	2,5%	89,1%	8,4%	*
Inga barn i hushållet	1,3%	87,4%	11,3%	

\*\*\* Signifikansnivåer (Chi-square test): \*0,05, \*\*0,01, \*\*\*0,001

Tabell 8. *Allemansrätten – etnicitet.*

	SANT	FALSKT	Vet inte	Sig.
Du får plocka bär och svamp i skogen utan att fråga markägaren om lov				
I Europa	90,5%	4,1%	5,4%	***
Utanför Europa	52,6%	22,5%	24,9%	
Du får fritt fiska med kastspö (handredskap) i våra fem största sjöar Vänern, Vättern, Mälaren, Hjälmarens och Storsjön				
I Europa	40,2%	30,2%	29,7%	***
Utanför Europa	26,8%	28,3%	44,9%	
Du får utan att fråga tälta en natt på mark som inte används för jordbruk och som ligger långt från hus där folk bor				
I Europa	87,7%	5,0%	7,3%	***
Utanför Europa	52,4%	23,1%	24,5%	
Du får utan att fråga fälla enstaka större träd i någon annans skog om du bara använder veden på platsen				
I Europa	1,2%	90,5%	8,3%	***
Utanför Europa	4,0%	68,0%	28,0%	

\*\*\* Signifikansnivåer (Chi-square test): \*0,05, \*\*0,01, \*\*\*0,001

Tabell 9. *Allemansrätten – funktionsnedsättning.*

	SANT	FALSKT	Vet inte	Sig.
Du får plocka bär och svamp i skogen utan att fråga markägaren om lov				
Ingen funktionsnedsättning	86,9%	6,1%	7,0%	n.s.
Någon funktionsnedsättning	83,8%	6,1%	10,1%	
Du får fritt fiska med kastspö (handredskap) i våra fem största sjöar Vänern, Vättern, Mälaren, Hjälmarens och Storsjön				
Ingen funktionsnedsättning	39,9%	30,5%	29,5%	***
Någon funktionsnedsättning	33,4%	27,2%	39,3%	
Du får utan att fråga tälta en natt på mark som inte används för jordbruk och som ligger långt från hus där folk bor				
Ingen funktionsnedsättning	85,0%	7,0%	8,0%	***
Någon funktionsnedsättning	78,4%	6,9%	14,8%	
Du får utan att fråga fälla enstaka större träd i någon annans skog om du bara använder veden på platsen				
Ingen funktionsnedsättning	1,4%	88,9%	9,7%	n.s.
Någon funktionsnedsättning	2,5%	84,0%	13,6%	

\*\*\* Signifikansnivåer (Chi-square test): \*0,05, \*\*0,01, \*\*\*0,001

Tabell 10. *Allemansrätten – inkomst.*

	SANT	FALSKT	Vet inte	Sig.
Du får plocka bär och svamp i skogen utan att fråga markägaren om lov				
0-400 000 kr	82,1%	7,1%	10,8%	***
400 001-800 000 kr	89,2%	5,5%	5,4%	
Över 800 000 kr	89,8%	5,0%	5,2%	
Du får fritt fiska med kastspö (handredskap) i våra fem största sjöar Vänern, Vättern, Mälaren, Hjälmarens och Storsjön				
0-400 000 kr	32,4%	31,3%	36,3%	***
400 001-800 000 kr	41,2%	29,3%	29,5%	
Över 800 000 kr	44,5%	28,9%	26,6%	
Du får utan att fråga tälta en natt på mark som inte används för jordbruk och som ligger långt från hus där folk bor				
0-400 000 kr	77,0%	9,6%	13,4%	***
400 001-800 000 kr	88,0%	4,6%	7,4%	
Över 800 000 kr	89,9%	4,4%	5,8%	
Du får utan att fråga fälla enstaka större träd i någon annans skog om du bara använder veden på platsen				
0-400 000 kr	2,3%	84,7%	13,0%	**
400 001-800 000 kr	1,5%	89,6%	9,0%	
Över 800 000 kr	0,8%	91,3%	7,9%	

\*\*\* Signifikansnivåer (Chi-square test): \*0,05, \*\*0,01, \*\*\*0,001

### Bilaga 3.3. De 10 mest populära fritidsaktiviteterna

Tabell 1. Frekvens av de 10 mest populära fritidsaktiviteterna utifrån kategorier inom kön.

	Ingen gång	1-5 gånger	Mer än 6 gånger	Sig.	Rank
4. Tagit nöjes- och motionspromenader					
Män	11,7%	21,0%	67,3%	***	1
Kvinnor	8,5%	13,8%	77,6%		1
1. Varit ute i skog och mark för att få en naturupplevelse					
Män	13,3%	29,9%	56,8%	**	2
Kvinnor	11,6%	24,8%	63,6%		2
39. Arbetat i trädgården					
Män	26,0%	18,4%	55,6%	n.s.	3
Kvinnor	24,4%	19,2%	56,4%		3
11. Cyklat på vägar					
Män	32,7%	19,7%	47,6%	n.s.	4
Kvinnor	35,4%	17,0%	47,7%		6
14. Badat utomhus i sjö/hav					
Män	24,0%	24,7%	51,3%	***	5
Kvinnor	21,4%	19,7%	58,9%		4
30. Solbadat					
Män	31,6%	23,5%	44,8%	***	6
Kvinnor	21,0%	20,5%	58,5%		5
5. Promenerat med hund					
Män	66,1%	10,7%	23,3%	n.s.	7
Kvinnor	61,5%	11,3%	27,2%		7
8. Joggat/ terrängsprungit					
Män	59,1%	13,1%	27,8%	n.s.	8
Kvinnor	60,3%	12,1%	27,6%		9
41. Haft picknick eller grillat i naturen					
Män	31,0%	40,8%	28,2%	***	9
Kvinnor	24,3%	38,0%	37,7%		8
15. Badat utomhus i pool/äventyrsbad					
Män	52,0%	28,1%	19,9%	n.s.	10
Kvinnor	49,7%	28,2%	22,1%		11
46. Djurskötsel					
Män	84,7%	5,8%	9,5%	***	13
Kvinnor	77,7%	8,5%	13,8%		10

\*\*\* Signifikansnivåer (Chi-square test): \*0,05, \*\*0,01, \*\*\*0,001

Tabell 2. Frekvens av de 10 mest populära fritidsaktiviteterna utifrån kategorier inom ålder.

	Ingen gång	1-5 gånger	Mer än 6 gånger	Sig.	Rank
<b>4. Tagit nöjes- och motionspromenader</b>					
16-24 år	11,2%	19,5%	69,2%	***	1
25-44 år	6,4%	16,3%	77,3%		1
45-64 år	8,8%	18,2%	73,1%		1
65+ år	15,8%	16,7%	67,4%		1
<b>1. Varit ute i skog och mark för att få en naturupplevelse</b>					
16-24 år	15,3%	35,8%	48,9%	***	5
25-44 år	8,4%	28,6%	63,0%		2
45-64 år	11,1%	24,7%	64,2%		2
65+ år	17,7%	24,4%	57,9%		3
<b>39. Arbetat i trädgården</b>					
16-24 år	29,7%	40,4%	29,9%	***	10
25-44 år	28,6%	20,0%	51,3%		5
45-64 år	18,4%	13,7%	67,9%		3
65+ år	27,3%	11,9%	60,8%		2
<b>11. Cyklat på vägar</b>					
16-24 år	21,1%	24,1%	54,8%	***	2
25-44 år	28,9%	20,8%	50,4%		4
45-64 år	33,2%	17,4%	49,3%		4
65+ år	48,7%	13,4%	37,9%		4
<b>14. Badat utomhus i sjö/hav</b>					
16-24 år	10,7%	23,0%	66,3%	***	3
25-44 år	12,0%	21,5%	66,5%		3
45-64 år	21,8%	21,1%	57,2%		6
65+ år	44,4%	24,1%	31,5%		7
<b>30. Solbadat</b>					
16-24 år	22,8%	18,4%	58,8%	***	4
25-44 år	22,6%	24,7%	52,6%		6
45-64 år	23,2%	20,8%	56,0%		5
65+ år	37,0%	22,2%	40,8%		5
<b>5. Promenerat med hund</b>					
16-24 år	51,7%	15,9%	32,5%	***	6
25-44 år	62,3%	12,9%	24,8%		8
45-64 år	63,4%	10,8%	25,8%		7
65+ år	73,0%	6,1%	20,9%		6
<b>8. Joggat/ terrängsprungit</b>					
16-24 år	31,1%	21,9%	46,9%	***	7
25-44 år	43,2%	16,5%	40,3%		7
45-64 år	64,0%	11,5%	24,5%		9
65+ år	91,2%	3,8%	5,0%		23
<b>41. Haft picknick eller grillat i naturen</b>					
16-24 år	20,3%	42,0%	37,8%	***	11,0%
25-44 år	16,2%	42,3%	41,5%		9
45-64 år	26,9%	41,0%	32,2%		8



65+ år	47,4%	32,2%	20,4%		9
15. Badat utomhus i pool/äventyrsbad					
16-24 år	32,4%	33,2%	34,5%	***	8
25-44 år	39,0%	37,5%	23,4%		10
45-64 år	51,7%	28,5%	19,7%		11
65+ år	75,2%	13,0%	11,8%		15
46. Djurskötsel					
16-24 år	71,7%	11,3%	17,0%	***	9
25-44 år	80,3%	8,0%	11,6%		
45-64 år	81,3%	6,9%	11,8%		10
65+ år	87,5%	3,9%	8,6%		
42. Studerat växter/djur/fågelskådat					
16-24 år	77,4%	16,2%	6,4%	***	29
25-44 år	72,5%	17,9%	9,6%		20
45-64 år	68,7%	18,5%	12,8%		15
65+ år	64,0%	19,8%	16,2%		10
9. Gått stavgång					
16-24 år	88,1%	7,7%	4,2%	***	34
25-44 år	91,4%	5,2%	3,4%		40
45-64 år	85,5%	6,7%	7,7%		21
65+ år	70,6%	10,4%	19,1%		8

\*\*\* Signifikansnivåer (Chi-square test): \*0,05, \*\*0,01, \*\*\*0,001

Tabell 3. Frekvens av de 10 mest populära fritidsaktiviteterna utifrån kategorier inom bostadsort.

	Ingen gång	1-5 gånger	Mer än 6 gånger	Sig.	Rank
4. Tagit nöjes- och motionspromenader					
Stad med 100.000 invånare eller mer	8,0%	18,7%	73,3%	n.s.	1
Stad/tätort med mellan 5.000 och 99.999 invånare	10,4%	16,2%	73,5%		1
Landsbygd eller tätort med under 5.000 invånare	10,6%	15,7%	73,8%		1
1. Varit ute i skog och mark för att få en naturupplevelse					
Stad med 100.000 invånare eller mer	12,9%	29,4%	57,7%	**	2
Stad/tätort med mellan 5.000 och 99.999 invånare	12,6%	28,0%	59,5%		2
Landsbygd eller tätort med under 5.000 invånare	9,1%	22,9%	68,1%		3
39. Arbetat i trädgården					
Stad med 100.000 invånare eller mer	33,9%	21,5%	44,6%	***	6
Stad/tätort med mellan 5.000 och 99.999 invånare	22,0%	20,2%	57,8%		3
Landsbygd eller tätort med under 5.000 invånare	10,8%	12,4%	76,8%		2
11. Cyklat på vägar					
Stad med 100.000 invånare eller mer	36,1%	16,1%	47,8%	n.s.	3
Stad/tätort med mellan 5.000 och 99.999 invånare	31,5%	18,8%	49,7%		4
Landsbygd eller tätort med under 5.000 invånare	32,3%	20,7%	47,0%		7
14. Badat utomhus i sjö/hav					
Stad med 100.000 invånare eller mer	20,5%	22,2%	57,3%	n.s.	4
Stad/tätort med mellan 5.000 och 99.999 invånare	22,8%	23,0%	54,2%		5
Landsbygd eller tätort med under 5.000 invånare	22,9%	21,4%	55,7%		5
30. Solbadat					
Stad med 100.000 invånare eller mer	25,2%	21,9%	52,9%	n.s.	5
Stad/tätort med mellan 5.000 och 99.999 invånare	26,3%	20,9%	52,8%		6
Landsbygd eller tätort med under 5.000 invånare	26,6%	22,7%	50,7%		6
5. Promenerat med hund					
Stad med 100.000 invånare eller mer	68,0%	12,1%	19,9%	***	8
Stad/tätort med mellan 5.000 och 99.999 invånare	63,7%	11,2%	25,1%		7

Landsbygd eller tätort med under 5.000 invånare	54,3%	9,5%	36,2%		4
8. Joggat/ terrängsprungit					
Stad med 100.000 invånare eller mer	55,6%	12,8%	31,6%	**	7
Stad/tätort med mellan 5.000 och 99.999 invånare	60,3%	12,0%	27,8%		8
Landsbygd eller tätort med under 5.000 invånare	64,8%	12,4%	22,8%		10
41. Haft picknick eller grillat i naturen					
Stad med 100.000 invånare eller mer	27,0%	41,9%	31,1%	*	9
Stad/tätort med mellan 5.000 och 99.999 invånare	28,9%	38,9%	32,2%		9
Landsbygd eller tätort med under 5.000 invånare	25,3%	36,6%	38,1%		9
46. Djurskötsel					
Stad med 100.000 invånare eller mer	86,1%	5,8%	8,1%	***	13
Stad/tätort med mellan 5.000 och 99.999 invånare	84,5%	6,5%	9,0%		11
Landsbygd eller tätort med under 5.000 invånare	67,2%	10,4%	22,3%		8
15. Badat utomhus i pool/äventyrsbad					
Stad med 100.000 invånare eller mer	47,8%	30,4%	21,9%	n.s.	10
Stad/tätort med mellan 5.000 och 99.999 invånare	51,2%	28,8%	20,1%		10
Landsbygd eller tätort med under 5.000 invånare	54,2%	24,7%	21,1%		13

\*\*\* Signifikansnivåer (Chi-square test): \*0,05, \*\*0,01, \*\*\*0,001

Tabell 4. Frekvens av de 10 mest populära fritidsaktiviteterna utifrån kategorier inom utbildning

	Ingen gång	1-5 gånger	Mer än 6 gånger	Sig.	Rank
	4. Tagit nöjes- och motionspromenader				
Folkskola, grundskola eller gymnasieskola	11,6%	19,8%	68,6%	***	1
Eftergymnasial utbildning	5,8%	13,5%	80,7%		1
	1. Varit ute i skog och mark för att få en naturupplevelse				
Folkskola, grundskola eller gymnasieskola	15,8%	28,7%	55,4%	***	2
Eftergymnasial utbildning	6,4%	24,1%	69,5%		2
	39. Arbetat i trädgården				
Folkskola, grundskola eller gymnasieskola	24,8%	18,6%	56,6%	n.s.	3
Eftergymnasial utbildning	25,4%	18,2%	56,5%		4
	11. Cyklat på vägar				
Folkskola, grundskola eller gymnasieskola	37,7%	18,0%	44,3%	***	4
Eftergymnasial utbildning	28,0%	18,4%	53,5%		3
	14. Badat utomhus i sjö/hav				
Folkskola, grundskola eller gymnasieskola	27,7%	23,4%	48,9%	***	6
Eftergymnasial utbildning	13,8%	20,7%	65,5%		5
	30. Solbadat				
Folkskola, grundskola eller gymnasieskola	27,4%	22,0%	50,6%	*	5
Eftergymnasial utbildning	22,6%	22,5%	54,9%		6
	5. Promenerat med hund				
Folkskola, grundskola eller gymnasieskola	62,0%	10,3%	27,7%	***	7
Eftergymnasial utbildning	67,5%	12,0%	20,5%		8
	8. Joggat/ terrängsprungit				
Folkskola, grundskola eller gymnasieskola	67,5%	10,8%	21,7%	***	9
Eftergymnasial utbildning	48,0%	15,5%	36,6%		7
	41. Haft picknick eller grillat i naturen				
Folkskola, grundskola eller gymnasieskola	31,0%	37,0%	32,0%	***	8
Eftergymnasial utbildning	21,6%	43,7%	34,7%		9
	15. Badat utomhus i pool/äventyrsbad				
Folkskola, grundskola eller gymnasieskola	54,7%	25,9%	19,4%	***	11
Eftergymnasial utbildning	45,3%	32,5%	22,2%		10
	46. Djurskötsel				
Folkskola, grundskola eller gymnasieskola	78,9%	7,4%	13,8%	***	10
Eftergymnasial utbildning	86,5%	5,8%	7,7%		12

\*\*\* Signifikansnivåer (Chi-square test): \*0,05, \*\*0,01, \*\*\*0,001

Tabell 5. Frekvens av de 10 mest populära fritidsaktiviteterna utifrån kategorier inom barn i hushållet.

	Ingen gång	1-5 gånger	Mer än 6 gånger	Sig.	Rank
4. Tagit nöjes- och motionspromenader					
Barn under 16 år i hushållet	5,8%	17,0%	77,2%	***	1
Inga i hushållet	11,3%	17,7%	71,0%		1
1. Varit ute i skog och mark för att få en naturupplevelse					
Barn under 16 år i hushållet	7,6%	30,6%	61,8%	***	3
Inga i hushållet	14,1%	26,2%	59,7%		2
39. Arbetat i trädgården					
Barn under 16 år i hushållet	18,4%	15,3%	66,4%	***	4
Inga i hushållet	27,6%	20,1%	52,3%		3
14. Badat utomhus i sjö/hav					
Barn under 16 år i hushållet	9,6%	17,9%	72,5%	***	2
Inga i hushållet	27,3%	23,8%	48,9%		6
11. Cyklat på vägar					
Barn under 16 år i hushållet	27,3%	19,1%	53,6%	***	5
Inga i hushållet	36,3%	17,9%	45,8%		4
30. Solbadat					
Barn under 16 år i hushållet	19,7%	22,7%	57,6%	***	6
Inga i hushållet	28,7%	21,6%	49,7%		5
5. Promenerat med hund					
Barn under 16 år i hushållet	66,8%	9,5%	23,6%	n.s.	8
Inga i hushållet	62,4%	11,6%	26,0%		7
8. Joggat/ terrängsprungit					
Barn under 16 år i hushållet	45,7%	16,5%	37,8%	***	7
Inga i hushållet	64,4%	11,3%	24,4%		8
41. Haft picknick eller grillat i naturen					
Barn under 16 år i hushållet	14,1%	42,3%	43,6%	***	9
Inga i hushållet	32,4%	38,5%	29,1%		9
15. Badat utomhus i pool/äventyrsbad					
Barn under 16 år i hushållet	27,8%	39,0%	33,2%	***	10
Inga i hushållet	59,1%	24,4%	16,5%		11
46. Djurskötsel					
Barn under 16 år i hushållet	81,1%	7,5%	11,4%	n.s.	11
Inga i hushållet	81,2%	7,1%	11,7%		10

\*\*\* Signifikansnivåer (Chi-square test): \*0,05, \*\*0,01, \*\*\*0,001

Tabell 6. Frekvens av de 10 mest populära fritidsaktiviteterna utifrån kategorier inom etnicitet.

	Ingen gång	1-5 gånger	Mer än 6 gånger	Sig.	Rank
	4. Tagit nöjes- och motionspromenader				
I Europa	8,4%	16,6%	75,0%	***	1
Utanför Europa	18,3%	23,3%	58,4%		1
	1. Varit ute i skog och mark för att få en naturupplevelse				
I Europa	11,3%	26,4%	62,3%	**	2
Utanför Europa	16,6%	33,7%	49,7%		2
	11. Cyklat på vägar				
I Europa	32,2%	17,6%	50,3%	***	4
Utanför Europa	43,4%	25,3%	31,3%		3
	39. Arbetat i trädgården				
I Europa	21,8%	18,2%	60,1%	***	3
Utanför Europa	50,8%	24,8%	24,4%		5
	14. Badat utomhus i sjö/hav				
I Europa	20,1%	21,0%	58,9%	***	5
Utanför Europa	38,6%	32,4%	29,0%		4
	30. Solbadat				
I Europa	24,3%	20,8%	54,9%	***	6
Utanför Europa	41,5%	31,7%	26,8%		7
	5. Promenerat med hund				
I Europa	61,1%	11,5%	27,4%	***	7
Utanför Europa	83,6%	7,5%	9,0%		10
	8. Joggat/ terrängsprungit				
I Europa	58,9%	11,9%	29,2%	*	8
Utanför Europa	61,7%	18,2%	20,1%		8
	41. Haft picknick eller grillat i naturen				
I Europa	26,7%	39,6%	33,7%	n.s.	9
Utanför Europa	30,7%	39,8%	29,4%		6
	15. Badat utomhus i pool/äventyrsbad				
I Europa	50,5%	27,6%	21,9%	n.s.	10
Utanför Europa	49,2%	35,5%	15,3%		11
	49. Annan aktivitet:...				
I Europa	90,9%	2,1%	7,0%	n.s.	18
Utanför Europa	87,4%	4,1%	8,5%		9

\*\*\* Signifikansnivåer (Chi-square test): \*0,05, \*\*0,01, \*\*\*0,001

Tabell 7. Frekvens av de 10 mest populära fritidsaktiviteterna utifrån kategorier inom funktionsnedsättning.

	Ingen gång	1-5 gånger	Mer än 6 gånger	Sig.	Rank
4. Tagit nöjes- och motionspromenader					
Ingen funktionsnedsättning	7,2%	16,7%	76,2%	***	1
Någon funktionsnedsättning	20,9%	20,7%	58,4%		1
1. Varit ute i skog och mark för att få en naturupplevelse					
Ingen funktionsnedsättning	9,5%	26,5%	64,0%	***	2
Någon funktionsnedsättning	24,3%	31,0%	44,7%		2
39. Arbetat i trädgården					
Ingen funktionsnedsättning	23,0%	18,5%	58,5%	***	3
Någon funktionsnedsättning	33,6%	20,3%	46,0%		3
11. Cyklat på vägar					
Ingen funktionsnedsättning	29,2%	19,1%	51,7%	***	4
Någon funktionsnedsättning	52,8%	14,9%	32,4%		4
30. Solbadat					
Ingen funktionsnedsättning	22,2%	22,8%	55,1%	***	6
Någon funktionsnedsättning	42,9%	18,4%	38,7%		5
14. Badat utomhus i sjö/hav					
Ingen funktionsnedsättning	17,1%	22,4%	60,5%	***	5
Någon funktionsnedsättning	45,3%	21,4%	33,3%		7
5. Promenerat med hund					
Ingen funktionsnedsättning	62,3%	11,1%	26,6%	*	7
Någon funktionsnedsättning	69,2%	10,5%	20,3%		6
41. Haft picknick eller grillat i naturen					
Ingen funktionsnedsättning	23,7%	40,6%	35,7%	***	9
Någon funktionsnedsättning	43,5%	34,4%	22,2%		8
8. Joggat/ terrängsprungit					
Ingen funktionsnedsättning	54,1%	13,8%	32,1%	***	8
Någon funktionsnedsättning	81,1%	7,9%	10,9%		17
46. Djurskötsel					
Ingen funktionsnedsättning	81,3%	7,2%	11,5%	n.s.	11
Någon funktionsnedsättning	80,7%	7,2%	12,1%		9
15. Badat utomhus i pool/äventyrsbad					
Ingen funktionsnedsättning	47,0%	30,4%	22,7%	***	10
Någon funktionsnedsättning	65,7%	19,9%	14,4%		12
49. Annan aktivitet:...					
Ingen funktionsnedsättning	91,4%	2,3%	6,3%	n.s.	19
Någon funktionsnedsättning	87,2%	2,4%	10,4%		10

\*\*\* Signifikansnivåer (Chi-square test): \*0,05, \*\*0,01, \*\*\*0,001

Tabell 8. Frekvens av de 10 mest populära fritidsaktiviteterna utifrån kategorier inom inkomst.

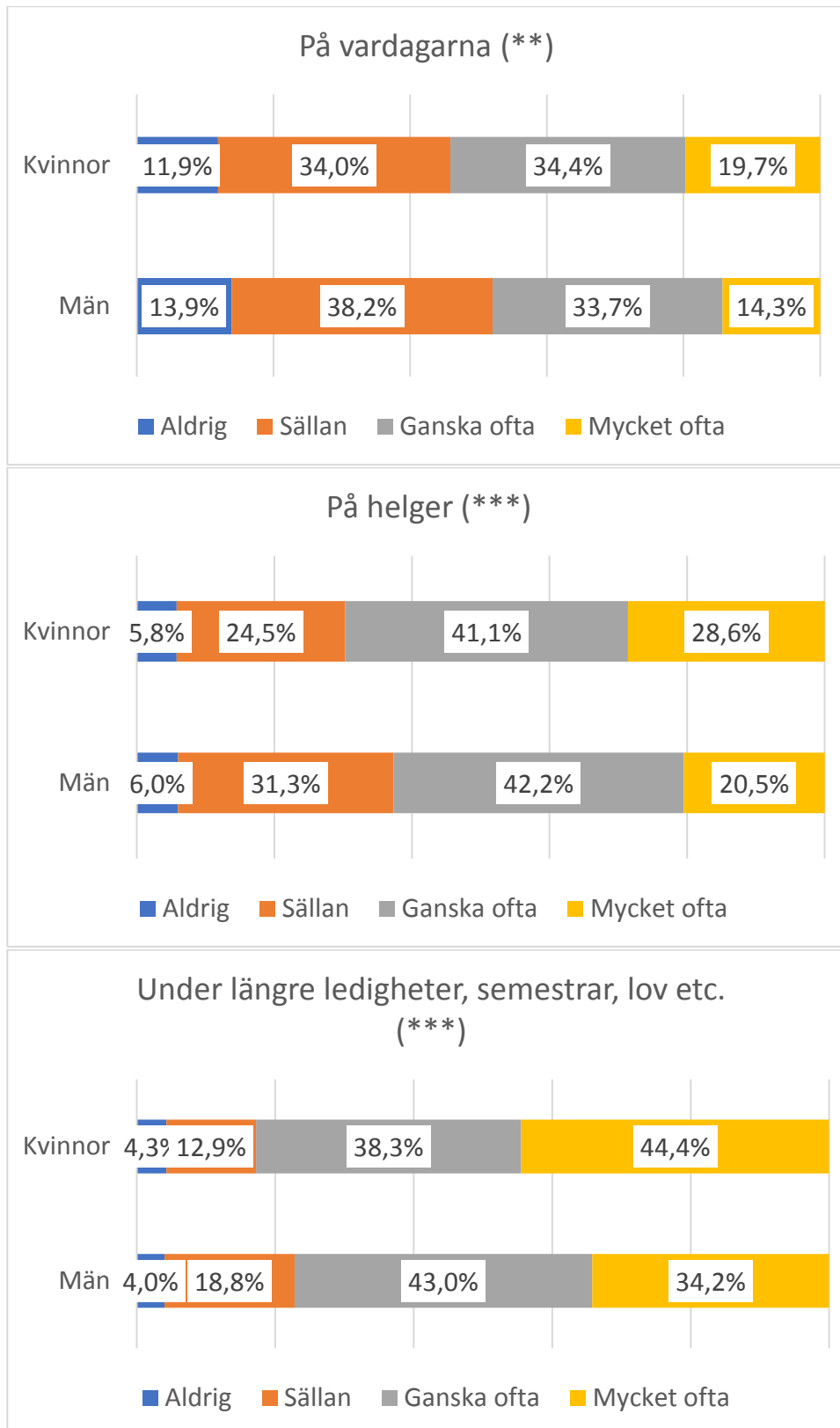
	Ingen gång	1-5 gånger	Mer än 6 gånger	Sig.	Rank
4. Tagit nöjes- och motionspromenader					
0-400 000 kr	15,5%	18,6%	65,9%	***	1
400 001-800 000 kr	7,4%	16,5%	76,1%		1
Över 800 000 kr	4,8%	17,4%	77,8%		1
1. Varit ute i skog och mark för att få en naturupplevelse					
0-400 000 kr	17,0%	27,7%	55,3%	***	2
400 001-800 000 kr	9,6%	26,3%	64,1%		2
Över 800 000 kr	9,9%	27,5%	62,7%		2
39. Arbetat i trädgården					
0-400 000 kr	37,2%	18,3%	44,5%	***	3
400 001-800 000 kr	18,8%	18,1%	63,0%		3
Över 800 000 kr	13,7%	20,7%	65,5%		4
11. Cyklat på vägar					
0-400 000 kr	42,2%	17,7%	40,0%	***	4
400 001-800 000 kr	28,8%	19,2%	52,0%		4
Över 800 000 kr	26,9%	18,2%	54,8%		5
14. Badat utomhus i sjö/hav					
0-400 000 kr	34,3%	22,1%	43,6%	***	5
400 001-800 000 kr	17,4%	23,5%	59,1%		5
Över 800 000 kr	11,1%	19,1%	69,8%		3
30. Solbadat					
0-400 000 kr	34,7%	22,4%	42,9%	***	6
400 001-800 000 kr	21,9%	24,3%	53,8%		6
Över 800 000 kr	17,2%	17,6%	65,2%		6
5. Promenerat med hund					
0-400 000 kr	67,2%	10,4%	22,4%	n.s.	7
400 001-800 000 kr	61,9%	11,0%	27,1%		7
Över 800 000 kr	60,7%	12,3%	27,0%		8
8. Joggat/ terrängsprungit					
0-400 000 kr	70,5%	11,3%	18,3%	***	9
400 001-800 000 kr	59,6%	13,9%	26,5%		9
Över 800 000 kr	42,8%	13,3%	43,9%		7
41. Haft picknick eller grillat i naturen					
0-400 000 kr	37,7%	36,2%	26,1%	***	8
400 001-800 000 kr	21,5%	39,6%	38,8%		8
Över 800 000 kr	20,7%	44,4%	34,9%		10
15. Badat utomhus i pool/äventyrsbad					
0-400 000 kr	62,5%	22,8%	14,7%	***	13
400 001-800 000 kr	47,8%	28,9%	23,2%		10
Över 800 000 kr	35,7%	35,5%	28,8%		9
46. Djurskötsel					
0-400 000 kr	81,3%	6,9%	11,8%	n.s.	10
400 001-800 000 kr	80,6%	6,2%	13,3%		11
Över 800 000 kr	81,8%	8,6%	9,6%		13

\*\*\* Signifikansnivåer (Chi-square test): \*0,05, \*\*0,01, \*\*\*0,001



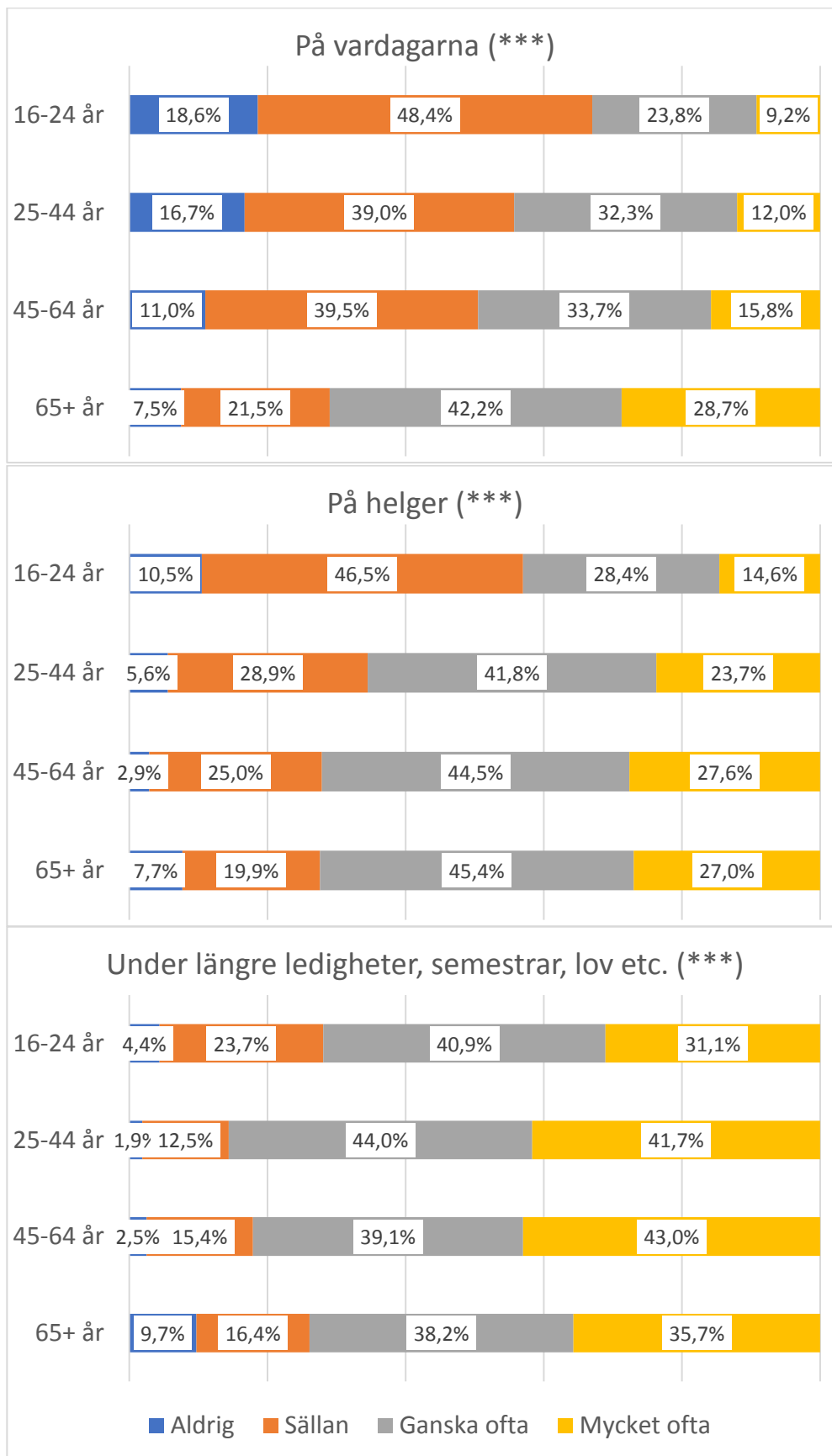
### Bilaga 3.4. Ute i naturen – hur ofta?

Figur 1. Hur ofta ute i naturen - kön.



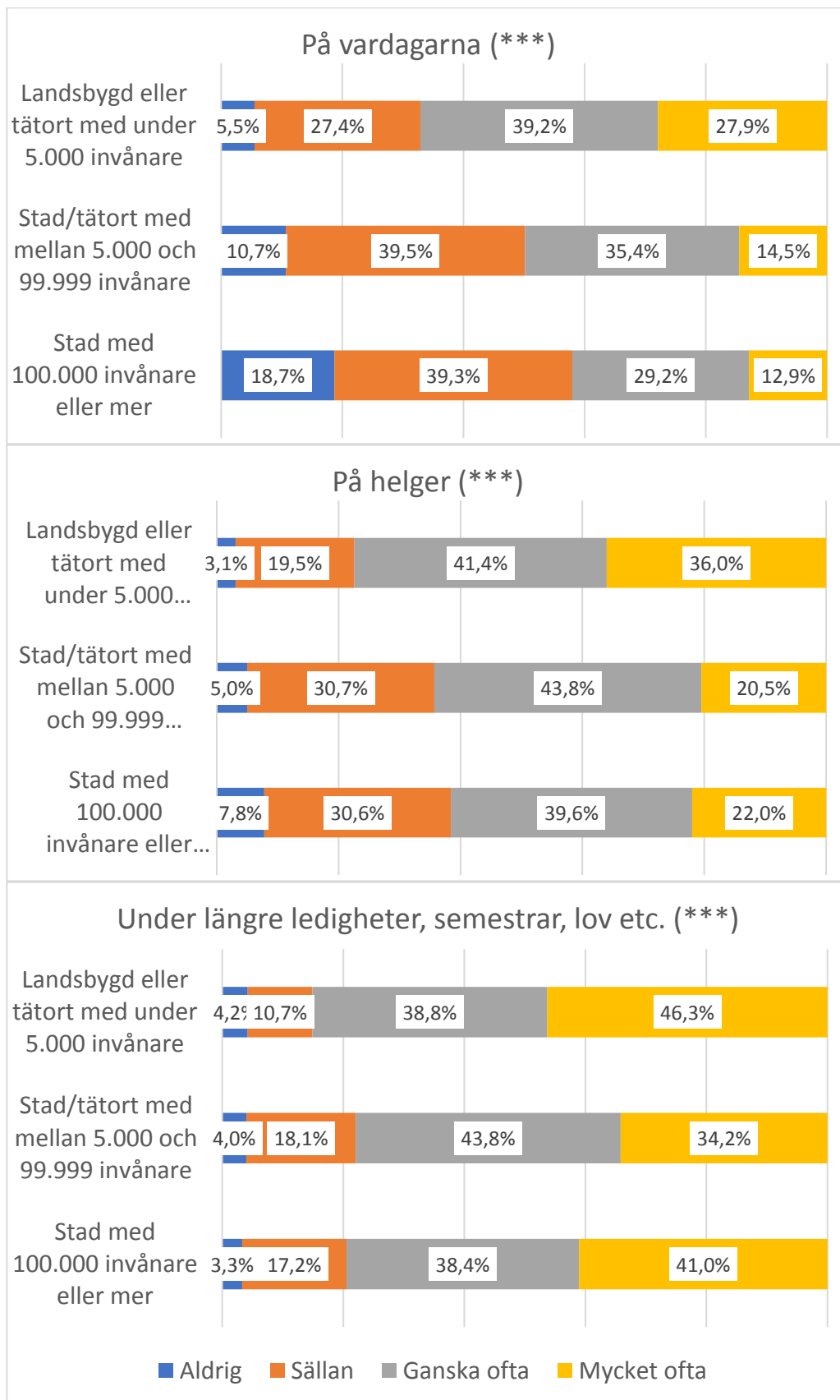
\*\*\* Signifikansnivåer (Chi-square test): \*0,05, \*\*0,01, \*\*\*0,001

Figur 2. Hur ofta ute i naturen - ålder.



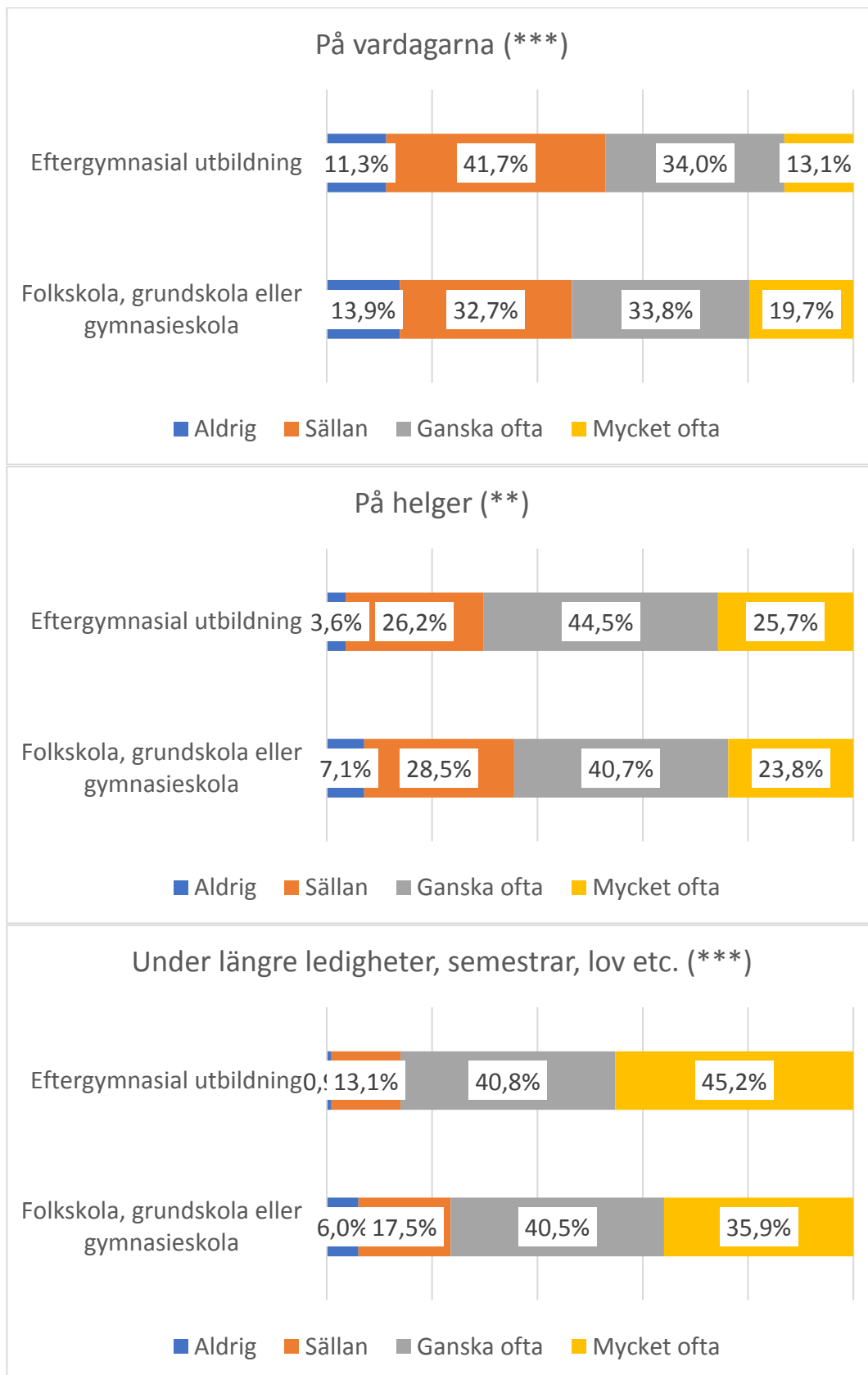
\*\*\* Signifikansnivåer (Chi-square test): \*0,05, \*\*0,01, \*\*\*0,001

Figur 3. Hur ofta ute i naturen - bostadsort.



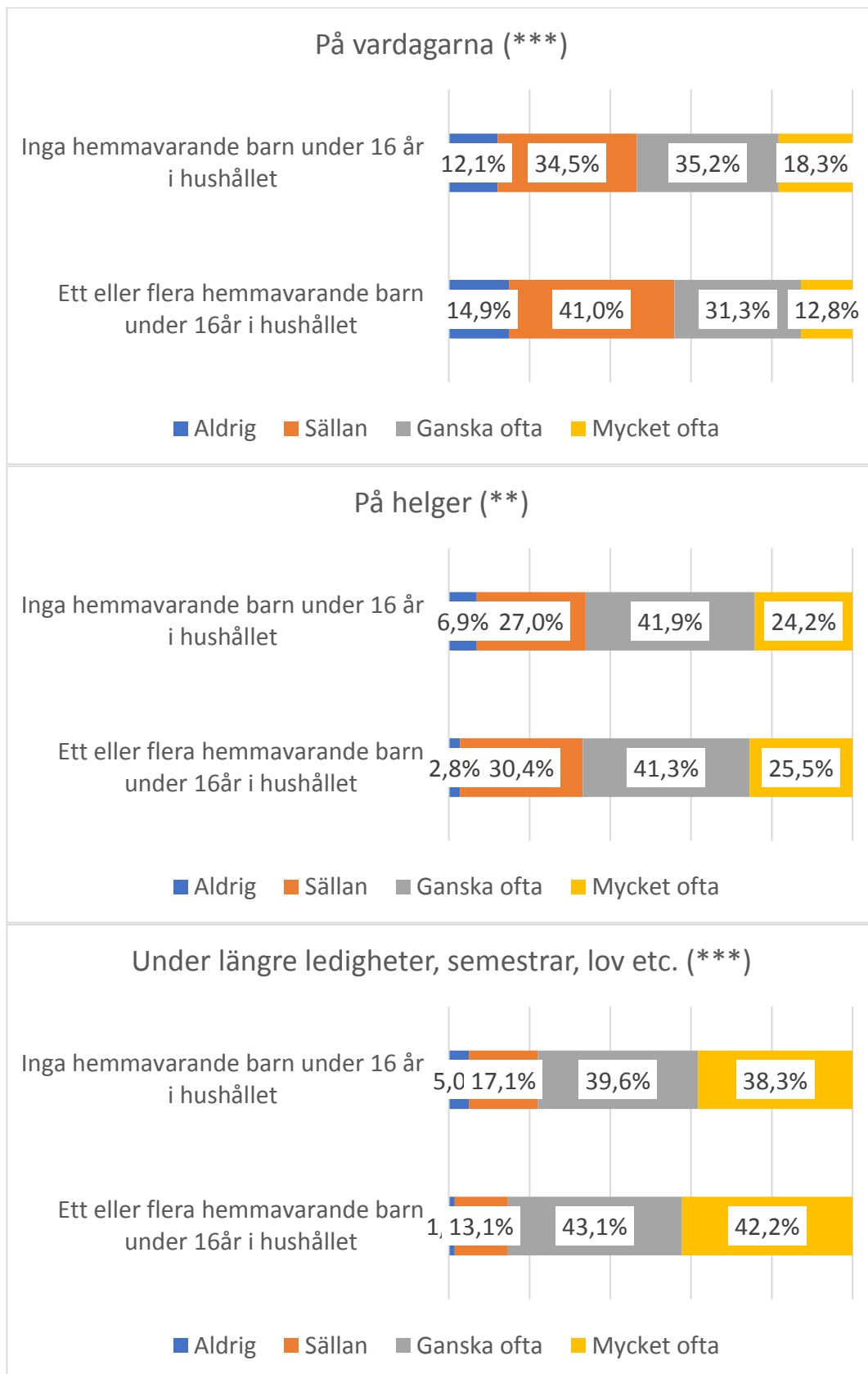
\*\*\* Signifikansnivåer (Chi-square test): \*0,05, \*\*0,01, \*\*\*0,001

Figur 4. Hur ofta ute i naturen - utbildningsnivå.



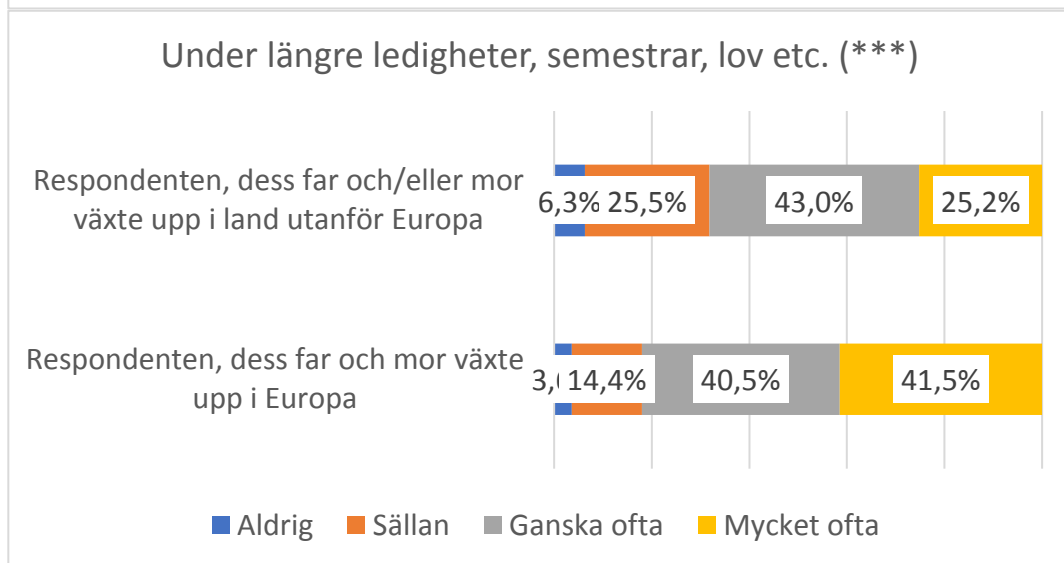
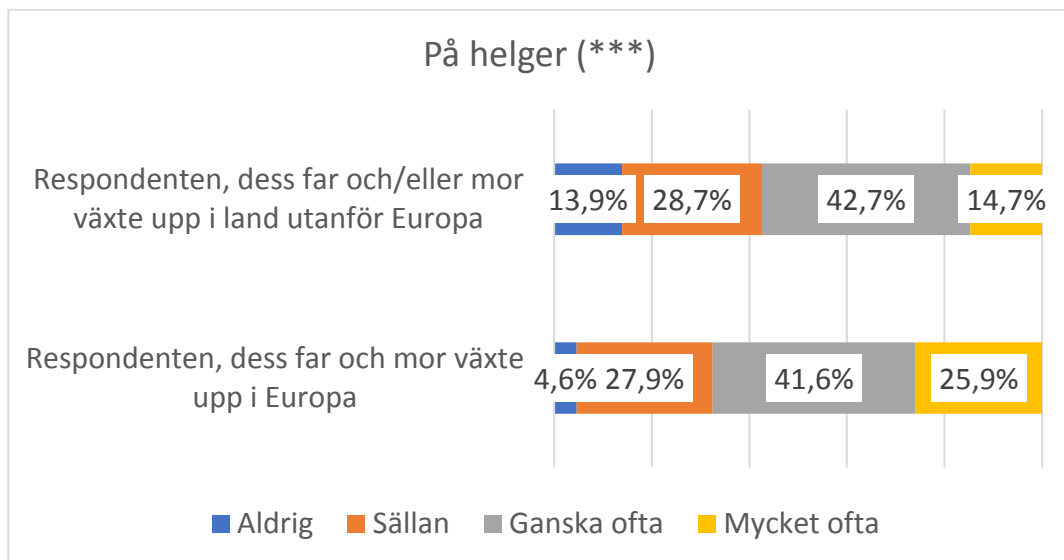
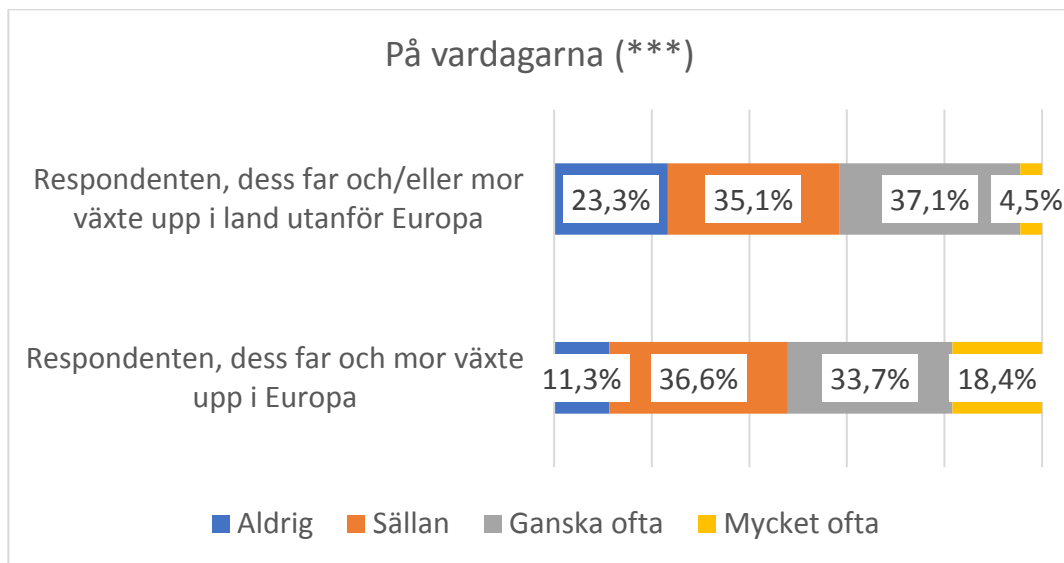
\*\*\* Signifikansnivåer (Chi-square test): \*0,05, \*\*0,01, \*\*\*0,001

Figur 5. Hur ofta ute i naturen - hemmavarande barn.



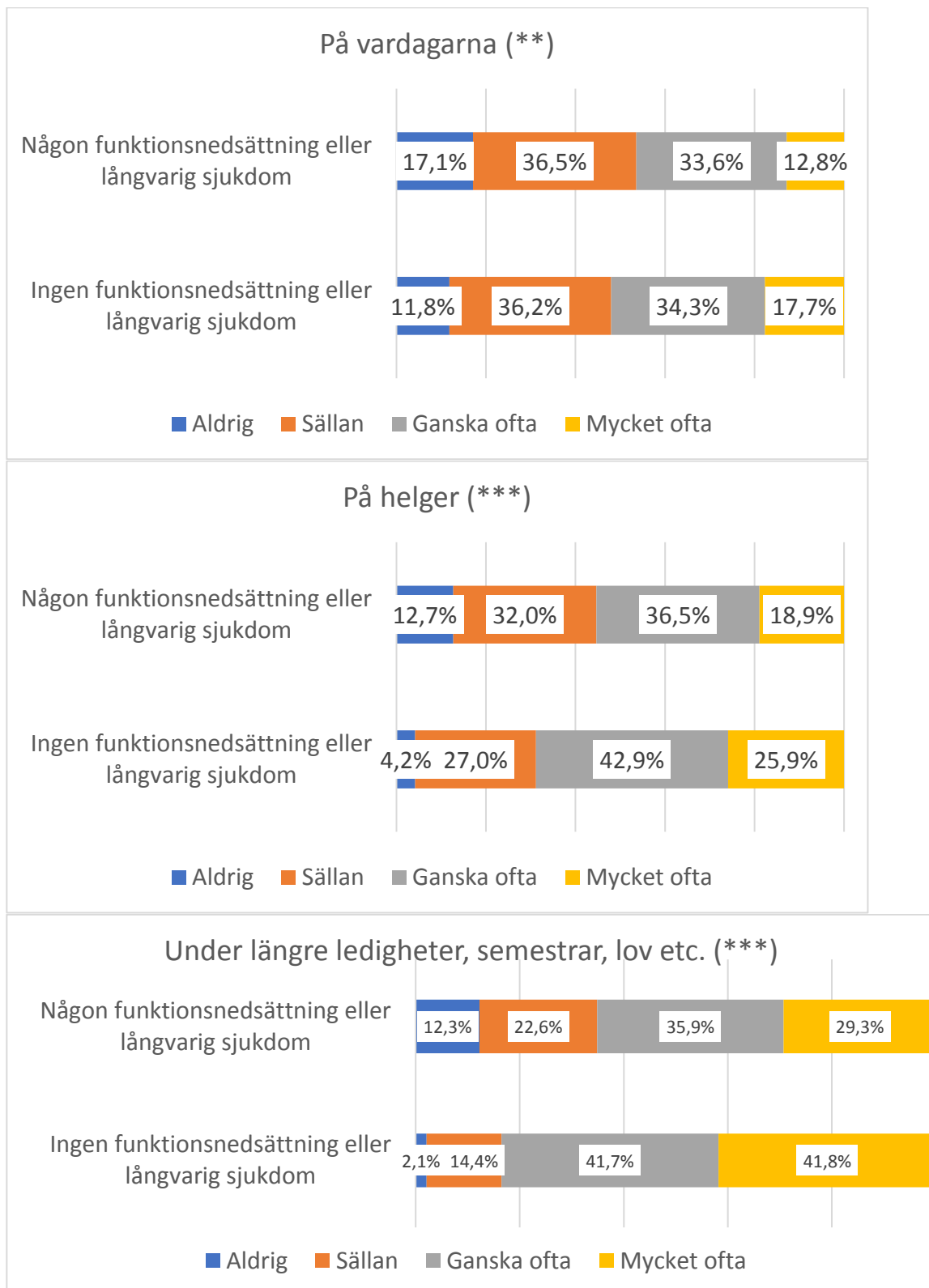
\*\*\* Signifikansnivåer (Chi-square test): \*0,05, \*\*0,01, \*\*\*0,001

Figur 6. Hur ofta ute i naturen - etnicitet.



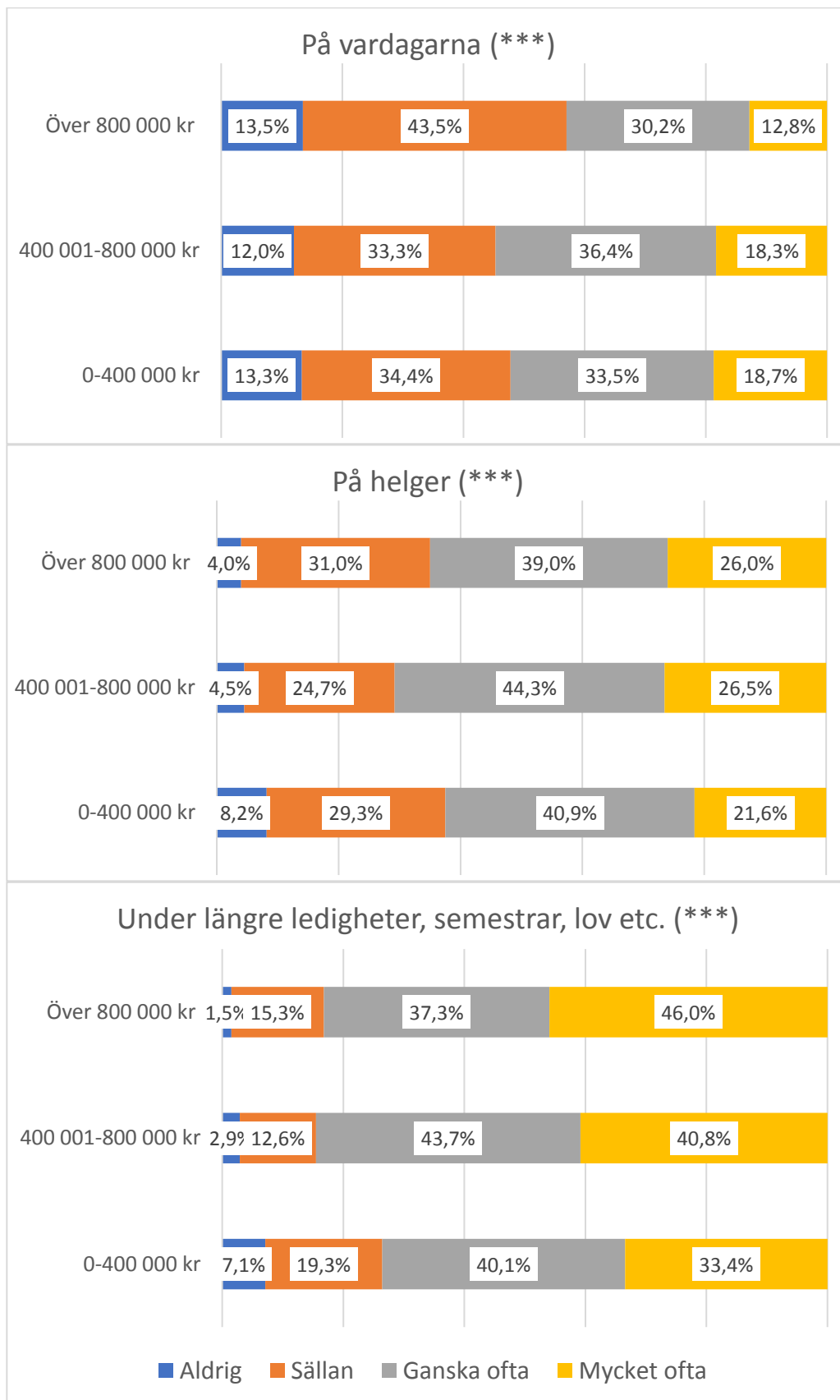
\*\*\* Signifikansnivåer (Chi-square test): \*0,05, \*\*0,01, \*\*\*0,001

Figur 7. Hur ofta ute i naturen - funktionsnedsättning eller långvarig sjukdom.



\*\*\* Signifikansnivåer (Chi-square test): \*0,05, \*\*0,01, \*\*\*0,001

Figur 8. Hur ofta ute i naturen – inkomst.



\*\*\* Signifikansnivåer (Chi-square test): \*0,05, \*\*0,01, \*\*\*0,001



### Bilaga 3.5. Tillgång och användning av smartphone.

Tabell 1. Har du en smartphone?

Variabel	Andel som svarade "ja"	Signifikans
Män	87,0%	n.s.
Kvinnor	84,9%	
16-24 år	97,2%	***
25-44 år	97,3%	
45-64 år	89,2%	
65+ år	61,0%	
Stad med 100.000 invånare eller mer	90,5%	***
Stad/tätort med mellan 5.000 och 99.999 invånare	84,4%	
Landsbygd eller tätort med under 5.000 invånare	82,0%	
Folkskola, grundskola eller gymnasieskola	81,1%	***
Eftergymnasial utbildning	94,4%	
Ett eller flera hemmavarande barn under 16år i hushållet	96,7%	***
Inga hemmavarande barn under 16 år i hushållet	82,4%	
Respondenten, dess far och mor växte upp i Europa	86,2%	n.s.
Respondenten, dess far och/eller mor växte upp i land utanför Europa	90,0%	
Ingen funktionsnedsättning eller långvarig sjukdom som påverkar möjligheter att kunna vistas ute i naturen	89,8%	***
Någon funktionsnedsättning eller långvarig sjukdom som påverkar möjligheter att kunna vistas ute i naturen	71,4%	
0-400 000 kr	75,1%	***
400 001-800 000 kr	90,0%	
Över 800 000 kr	96,5%	

\*\*\* Signifikansnivåer (Chi-square test): \*0,05, \*\*0,01, \*\*\*0,001

Tabell 2. Användning av smartphone – kön.

	Nej	Ja, ibland	Ja, ofta	Ja, alltid	Sig.
...skaffa information inför vistelsen utomhus					
man	27,6%	43,6%	22,2%	6,6%	n.s.
kvinn	29,0%	42,6%	20,6%	7,8%	
...skaffa information under vistelsen utomhus					
man	31,2%	46,5%	17,5%	4,8%	n.s.
kvinn	33,5%	47,8%	14,5%	4,2%	
...orientera mig (kartor, GPS etc.)					
man	20,4%	44,3%	26,1%	9,1%	*
kvinn	25,5%	44,5%	23,1%	6,9%	
...fotografera eller filma					
man	10,5%	44,1%	33,8%	11,6%	***
kvinn	5,6%	35,2%	40,3%	19,0%	
...dela mina upplevelser med andra (sociala medier, sms, e-post etc.)					
man	34,7%	48,7%	12,6%	4,0%	***
kvinn	21,0%	49,6%	22,6%	6,8%	
	28,0%	49,2%	17,5%	5,4%	

\*\*\* Signifikansnivåer (Chi-square test): \*0,05, \*\*0,01, \*\*\*0,001

Tabell 3. Användning av smartphone – ålder.

	Nej	Ja, ibland	Ja, ofta	Ja, alltid	Sig.
...skaffa information inför vistelsen utomhus					
16-24 år	24,1%	39,9%	24,4%	11,6%	***
25-44 år	18,1%	40,9%	29,6%	11,4%	
45-64 år	31,3%	48,2%	16,9%	3,7%	
65+ år	46,9%	40,6%	11,1%	1,4%	
...skaffa information under vistelsen utomhus					
16-24 år	25,2%	46,9%	20,3%	7,6%	***
25-44 år	21,6%	51,0%	21,2%	6,2%	
45-64 år	36,2%	47,9%	13,0%	2,9%	
65+ år	53,1%	38,1%	7,7%	1,1%	
...orientera mig (kartor, GPS etc.)					
16-24 år	15,9%	38,1%	30,7%	15,2%	***
25-44 år	13,0%	43,1%	32,5%	11,4%	
45-64 år	26,1%	50,2%	19,3%	4,3%	
65+ år	43,3%	41,6%	13,3%	1,8%	
...fotografera eller filma					
16-24 år	9,4%	30,3%	41,6%	18,7%	***
25-44 år	4,6%	33,6%	41,5%	20,3%	
45-64 år	8,1%	44,0%	35,0%	12,9%	
65+ år	13,9%	52,5%	27,4%	6,2%	
...dela mina upplevelser med andra (sociala medier, sms, e-post etc.)					
16-24 år	23,1%	49,9%	18,9%	8,0%	***
25-44 år	21,6%	50,9%	20,6%	6,8%	
45-64 år	29,8%	49,1%	16,6%	4,5%	
65+ år	41,9%	44,8%	11,6%	1,7%	

\*\*\* Signifikansnivåer (Chi-square test): \*0,05, \*\*0,01, \*\*\*0,001

Tabell 4. Användning av smartphone – bostadsort.

	Nej	Ja, ibland	Ja, ofta	Ja, alltid	Sig.
	...skaffa information inför vistelsen utomhus				
Stad med 100.000 invånare eller mer	23,1%	41,4%	25,8%	9,7%	***
Stad/tätort med mellan 5.000 och 99.999 invånare	28,9%	45,1%	20,2%	5,8%	
Landsbygd eller tätort med under 5.000 invånare	38,2%	41,8%	15,5%	4,5%	
	...skaffa information under vistelsen utomhus				
Stad med 100.000 invånare eller mer	28,0%	48,2%	17,7%	6,2%	***
Stad/tätort med mellan 5.000 och 99.999 invånare	32,3%	48,0%	16,2%	3,5%	
Landsbygd eller tätort med under 5.000 invånare	41,4%	43,0%	12,9%	2,7%	
	...orientera mig (kartor, GPS etc.)				
Stad med 100.000 invånare eller mer	18,6%	43,0%	27,7%	10,7%	***
Stad/tätort med mellan 5.000 och 99.999 invånare	25,1%	43,3%	24,4%	7,1%	
Landsbygd eller tätort med under 5.000 invånare	27,9%	49,2%	18,4%	4,5%	
	...fotografera eller filma				
Stad med 100.000 invånare eller mer	8,8%	36,6%	38,1%	16,5%	n.s.
Stad/tätort med mellan 5.000 och 99.999 invånare	6,7%	41,4%	37,2%	14,8%	
Landsbygd eller tätort med under 5.000 invånare	8,9%	44,0%	34,1%	12,9%	
	...dela mina upplevelser med andra (sociala medier, sms, e-post etc.)				
Stad med 100.000 invånare eller mer	26,4%	49,3%	18,7%	5,6%	n.s.
Stad/tätort med mellan 5.000 och 99.999 invånare	28,2%	50,0%	17,7%	4,1%	
Landsbygd eller tätort med under 5.000 invånare	31,3%	49,2%	14,7%	4,9%	

\*\*\* Signifikansnivåer (Chi-square test): \*0,05, \*\*0,01, \*\*\*0,001

Tabell 5. Användning av smartphone – utbildning.

	Nej	Ja, ibland	Ja, ofta	Ja, alltid	Sig.
	...skaffa information inför vistelsen utomhus				
Folkskola, grundskola eller gymnasieskola	34,5%	40,5%	18,9%	6,1%	***
Eftergymnasial utbildning	19,5%	46,7%	24,6%	9,1%	
	...skaffa information under vistelsen utomhus				
Folkskola, grundskola eller gymnasieskola	37,7%	43,6%	14,0%	4,8%	***
Eftergymnasial utbildning	24,7%	53,1%	18,1%	4,2%	
	...orientera mig (kartor, GPS etc.)				
Folkskola, grundskola eller gymnasieskola	26,6%	43,8%	22,0%	7,5%	***
Eftergymnasial utbildning	17,6%	46,0%	28,0%	8,4%	
	...fotografera eller filma				
Folkskola, grundskola eller gymnasieskola	9,5%	41,4%	34,6%	14,5%	**
Eftergymnasial utbildning	6,0%	37,3%	40,5%	16,2%	
	...dela mina upplevelser med andra (sociala medier, sms, e-post etc.)				
Folkskola, grundskola eller gymnasieskola	29,2%	48,3%	16,2%	6,3%	n.s.
Eftergymnasial utbildning	26,7%	50,3%	19,0%	4,0%	

\*\*\* Signifikansnivåer (Chi-square test): \*0,05, \*\*0,01, \*\*\*0,001

Tabell 6. Användning av smartphone – hemmavarande barn.

	Nej	Ja, ibland	Ja, ofta	Ja, alltid	Sig.
	...skaffa information inför vistelsen utomhus				
Barn under 16år i hushållet	19,4%	43,7%	28,0%	8,8%	***
Inga i hushållet	32,2%	42,9%	18,5%	6,4%	
	...skaffa information under vistelsen utomhus				
Barn under 16år i hushållet	23,4%	52,9%	19,5%	4,3%	***
Inga i hushållet	36,4%	44,7%	14,4%	4,5%	
	...orientera mig (kartor, GPS etc.)				
Barn under 16år i hushållet	16,2%	51,0%	25,7%	7,2%	***
Inga i hushållet	25,9%	41,7%	23,9%	8,4%	
	...fotografera eller filma				
Barn under 16år i hushållet	3,8%	34,7%	44,4%	17,2%	***
Inga i hushållet	10,0%	42,0%	33,7%	14,3%	
	...dela mina upplevelser med andra (sociala medier, sms, e-post etc.)				
Barn under 16år i hushållet	21,8%	52,0%	20,0%	6,1%	**
Inga i hushållet	30,7%	47,9%	16,4%	5,0%	

\*\*\* Signifikansnivåer (Chi-square test): \*0,05, \*\*0,01, \*\*\*0,001

Tabell 7. Användning av smartphone – etnicitet.

	Nej	Ja, ibland	Ja, ofta	Ja, alltid	Sig.
	...skaffa information inför vistelsen utomhus				
Respondenten, dess far och mor växte upp i Europa	29,1%	42,9%	21,5%	6,5%	n.s.
Respondenten, dess far och/eller mor växte upp i land utanför Europa	22,2%	44,0%	21,1%	12,7%	
	...skaffa information under vistelsen utomhus				
I Europa	33,3%	47,0%	16,2%	3,6%	***
Utanför Europa	23,6%	49,6%	15,1%	11,7%	
	...orientera mig (kartor, GPS etc.)				
I Europa	23,7%	44,9%	24,8%	6,7%	***
Utanför Europa	17,4%	40,0%	23,0%	19,7%	
	...fotografera eller filma				
I Europa	7,4%	41,2%	37,2%	14,3%	***
Utanför Europa	12,8%	26,2%	37,4%	23,6%	
	...dela mina upplevelser med andra (sociala medier, sms, e-post etc.)				
I Europa	28,0%	50,8%	17,2%	3,9%	***
Utanför Europa	27,0%	34,8%	21,0%	17,2%	

\*\*\* Signifikansnivåer (Chi-square test): \*0,05, \*\*0,01, \*\*\*0,001

Tabell 8. Användning av smartphone – funktionshinder.

	Nej	Ja, ibland	Ja, ofta	Ja, alltid	Sig.
	...skaffa information inför vistelsen utomhus				
Ingen funktionsnedsättning	26,6%	42,7%	22,9%	7,8%	***
Någon funktionsnedsättning	37,5%	45,1%	13,8%	3,7%	
	...skaffa information under vistelsen utomhus				
Ingen funktionsnedsättning	30,7%	48,2%	16,4%	4,8%	**
Någon funktionsnedsättning	41,6%	41,9%	14,0%	2,5%	
	...orientera mig (kartor, GPS etc.)				
Ingen funktionsnedsättning	20,9%	46,1%	25,0%	8,1%	***
Någon funktionsnedsättning	33,8%	36,5%	22,0%	7,7%	
	...fotografera eller filma				
Ingen funktionsnedsättning	6,8%	39,2%	38,6%	15,4%	***
Någon funktionsnedsättning	14,9%	42,4%	28,6%	14,1%	
	...dela mina upplevelser med andra (sociala medier, sms, e-post etc.)				
Ingen funktionsnedsättning	26,8%	49,7%	17,8%	5,6%	n.s.
Någon funktionsnedsättning	34,2%	46,5%	15,5%	3,8%	

\*\*\* Signifikansnivåer (Chi-square test): \*0,05, \*\*0,01, \*\*\*0,001

Tabell 9. Användning av smartphone – inkomst.

	Nej	Ja, ibland	Ja, ofta	Ja, alltid	Sig.
...skaffa information inför vistelsen utomhus					
0-400 000 kr	32,2%	41,9%	20,9%	4,9%	n.s.
400 001-800 000 kr	28,0%	43,4%	21,8%	6,8%	
Över 800 000 kr	23,9%	45,6%	22,1%	8,3%	
...skaffa information under vistelsen utomhus					
0-400 000 kr	37,7%	43,5%	15,5%	3,3%	**
400 001-800 000 kr	32,3%	49,4%	13,9%	4,4%	
Över 800 000 kr	26,3%	49,1%	19,6%	5,1%	
...orientera mig (kartor, GPS etc.)					
0-400 000 kr	28,2%	42,0%	21,9%	7,9%	**
400 001-800 000 kr	23,0%	46,4%	23,9%	6,6%	
Över 800 000 kr	17,2%	45,8%	28,1%	8,8%	
...fotografera eller filma					
0-400 000 kr	11,0%	41,1%	34,3%	13,7%	*
400 001-800 000 kr	7,0%	39,5%	37,5%	16,0%	
Över 800 000 kr	6,2%	38,5%	40,3%	15,0%	
...dela mina upplevelser med andra (sociala medier, sms, e-post etc.)					
0-400 000 kr	32,3%	44,1%	17,8%	5,8%	*
400 001-800 000 kr	27,5%	50,7%	17,2%	4,5%	
Över 800 000 kr	24,4%	53,8%	18,1%	3,7%	

\*\*\* Signifikansnivåer (Chi-square test): \*0,05, \*\*0,01, \*\*\*0,001

### Bilaga 3.6. Upplevelser i friluftslandskapet.

Tabell 1. I vilken utsträckning brukar du uppleva följande - kön?

	Inte alls/Något	Delvis	I hög grad/Helt och hållet	Sig.
	Ostördhet			
Män	29,2%	34,8%	36,0%	*
Kvinnor	26,5%	32,3%	41,2%	
	Variationsrik miljö			
Män	29,5%	40,8%	29,7%	*
Kvinnor	26,9%	38,1%	35,0%	
	Naturpräglad miljö			
Män	24,1%	32,3%	43,6%	***
Kvinnor	23,9%	25,7%	50,4%	
	Möjlighet till återhämtning			
Män	24,6%	30,9%	44,6%	n.s.
Kvinnor	22,5%	28,2%	49,3%	
	Trygghet			
Män	13,6%	18,8%	67,6%	n.s.
Kvinnor	15,0%	21,4%	63,6%	
	Utmaningar			
Män	38,8%	37,8%	23,4%	*
Kvinnor	43,7%	36,0%	20,3%	
	Självinsikt			
Män	27,9%	35,4%	36,7%	n.s.
Kvinnor	25,9%	33,1%	40,9%	
	Samvaro med andra			
Män	23,0%	34,0%	43,0%	n.s.
Kvinnor	19,7%	34,1%	46,2%	
	Nya platser			
Män	39,6%	40,6%	19,8%	n.s.
Kvinnor	37,2%	41,5%	21,3%	
	Attraktiv natur- och kulturmiljö			
Män	31,7%	33,2%	35,1%	n.s.
Kvinnor	29,2%	30,9%	39,8%	

\*\*\* Signifikansnivåer (Chi-square test): \*0,05, \*\*0,01, \*\*\*0,001

Tabell 2. I vilken utsträckning brukar du uppleva följande - ålder?

	Inte alls/Något	Delvis	I hög grad/Helt och hållet	Sig.
Ostördhet				
16-24 år	32,6%	36,7%	30,7%	*
25-44 år	28,9%	34,3%	36,8%	
45-64 år	26,1%	31,9%	42,0%	
65+ år	26,2%	33,0%	40,7%	
Variationsrik miljö				
16-24 år	41,2%	35,5%	23,3%	***
25-44 år	23,9%	41,6%	34,5%	
45-64 år	23,9%	38,4%	37,6%	
65+ år	32,1%	40,3%	27,6%	
Naturpräglad miljö				
16-24 år	36,0%	31,2%	32,8%	***
25-44 år	21,1%	29,8%	49,1%	
45-64 år	20,6%	27,7%	51,8%	
65+ år	25,5%	28,6%	45,9%	
Möjlighet till återhämtning				
16-24 år	29,3%	34,2%	36,6%	***
25-44 år	25,8%	29,5%	44,7%	
45-64 år	19,6%	26,7%	53,7%	
65+ år	22,6%	30,8%	46,6%	
Trygghet				
16-24 år	17,0%	19,0%	64,0%	**
25-44 år	11,2%	19,0%	69,8%	
45-64 år	13,5%	18,7%	67,8%	
65+ år	17,8%	24,1%	58,1%	
Utmaningar				
16-24 år	32,3%	41,2%	26,5%	***
25-44 år	33,1%	41,2%	25,8%	
45-64 år	40,3%	36,0%	23,7%	
65+ år	58,2%	30,2%	11,5%	
Självinsikt				
16-24 år	21,3%	31,6%	47,1%	***
25-44 år	22,2%	37,7%	40,1%	
45-64 år	24,7%	32,6%	42,8%	
65+ år	39,6%	33,7%	26,8%	
Samvaro med andra				
16-24 år	19,3%	35,0%	45,7%	**
25-44 år	18,2%	33,0%	48,8%	
45-64 år	21,2%	34,3%	44,6%	
65+ år	26,7%	34,5%	38,8%	
Nya platser				
16-24 år	38,6%	40,8%	20,6%	n.s.
25-44 år	36,5%	40,9%	22,6%	
45-64 år	36,0%	44,0%	20,1%	
65+ år	44,0%	37,4%	18,6%	



	Attraktiv natur- och kulturmiljö			
16-24 år	37,1%	35,2%	27,7%	***
25-44 år	26,3%	32,3%	41,3%	
45-64 år	28,2%	31,7%	40,0%	
65+ år	34,9%	30,4%	34,6%	

\*\*\* Signifikansnivåer (Chi-square test): \*0,05, \*\*0,01, \*\*\*0,001

Tabell 3. I vilken utsträckning brukar du uppleva följande - bostadsort?

	Inte alls/Något	Delvis	I hög grad/Helt och hållet	Sig.
Ostördhet				
Stad med 100.000 invånare eller mer	33,8%	35,0%	31,2%	***
Stad/tätort med mellan 5.000 och 99.999 invånare	25,9%	37,1%	36,9%	
Landsbygd eller tätort med under 5.000 invånare	18,3%	26,8%	54,9%	
Variationsrik miljö				
Stad med 100.000 invånare eller mer	30,2%	40,6%	29,2%	***
Stad/tätort med mellan 5.000 och 99.999 invånare	27,3%	41,4%	31,3%	
Landsbygd eller tätort med under 5.000 invånare	23,0%	36,1%	40,8%	
Naturpräglad miljö				
Stad med 100.000 invånare eller mer	27,4%	32,8%	39,8%	***
Stad/tätort med mellan 5.000 och 99.999 invånare	23,4%	29,2%	47,4%	
Landsbygd eller tätort med under 5.000 invånare	16,1%	22,5%	61,4%	
Möjlighet till återhämtning				
Stad med 100.000 invånare eller mer	26,8%	33,1%	40,1%	***
Stad/tätort med mellan 5.000 och 99.999 invånare	21,2%	30,1%	48,7%	
Landsbygd eller tätort med under 5.000 invånare	18,7%	24,0%	57,3%	
Trygghet				
Stad med 100.000 invånare eller mer	14,9%	21,8%	63,3%	**
Stad/tätort med mellan 5.000 och 99.999 invånare	13,6%	21,2%	65,2%	
Landsbygd eller tätort med under 5.000 invånare	11,2%	16,0%	72,8%	
Utmaningar				
Stad med 100.000 invånare eller mer	42,4%	36,9%	20,7%	n.s.
Stad/tätort med mellan 5.000 och 99.999 invånare	39,9%	37,2%	22,9%	
Landsbygd eller tätort med under 5.000 invånare	39,5%	37,0%	23,5%	
Självsikt				
Stad med 100.000 invånare eller mer	26,9%	34,5%	38,6%	n.s.
Stad/tätort med mellan 5.000 och 99.999 invånare	24,7%	35,3%	39,9%	
Landsbygd eller tätort med under 5.000 invånare	26,4%	33,9%	39,7%	
Samvaro med andra				
Stad med 100.000 invånare eller mer	21,7%	32,7%	45,7%	n.s.
Stad/tätort med mellan 5.000 och 99.999 invånare	19,2%	34,8%	46,0%	
Landsbygd eller tätort med under 5.000 invånare	21,9%	34,8%	43,3%	
Nya platser				
Stad med 100.000 invånare eller mer	37,3%	42,1%	20,5%	n.s.
Stad/tätort med mellan 5.000 och 99.999 invånare	37,4%	41,5%	21,1%	
Landsbygd eller tätort med under 5.000 invånare	40,0%	39,9%	20,1%	
Attraktiv natur- och kulturmiljö				
Stad med 100.000 invånare eller mer	31,5%	33,7%	34,7%	**

Stad/tätort med mellan 5.000 och 99.999 invånare	28,8%	34,1%	37,1%	
Landsbygd eller tätort med under 5.000 invånare	28,7%	27,0%	44,4%	

\*\*\* Signifikansnivåer (Chi-square test): \*0,05, \*\*0,01, \*\*\*0,001

Tabell 4. I vilken utsträckning brukar du uppleva följande - utbildning?

	Inte alls/Något	Delvis	I hög grad/Helt och hållet	Sig.
Ostördhet				
Folkskola, grundskola eller gymnasieskola	28,7%	33,3%	38,0%	n.s.
Eftergymnasial utbildning	26,3%	33,7%	40,0%	
Variationsrik miljö				
Folkskola, grundskola eller gymnasieskola	32,2%	38,4%	29,4%	***
Eftergymnasial utbildning	21,7%	40,4%	37,9%	
Naturpräglad miljö				
Folkskola, grundskola eller gymnasieskola	26,9%	27,9%	45,3%	***
Eftergymnasial utbildning	18,6%	30,6%	50,8%	
Möjlighet till återhämtning				
Folkskola, grundskola eller gymnasieskola	25,6%	28,2%	46,2%	**
Eftergymnasial utbildning	19,7%	32,1%	48,2%	
Trygghet				
Folkskola, grundskola eller gymnasieskola	17,5%	21,1%	61,5%	***
Eftergymnasial utbildning	8,7%	18,0%	73,3%	
Utmaningar				
Folkskola, grundskola eller gymnasieskola	44,5%	36,0%	19,4%	***
Eftergymnasial utbildning	36,8%	38,2%	24,9%	
Självinsikt				
Folkskola, grundskola eller gymnasieskola	30,0%	33,5%	36,5%	***
Eftergymnasial utbildning	21,1%	36,6%	42,3%	
Samvaro med andra				
Folkskola, grundskola eller gymnasieskola	23,0%	34,5%	42,5%	**
Eftergymnasial utbildning	18,0%	32,8%	49,2%	
Nya platser				
Folkskola, grundskola eller gymnasieskola	40,6%	41,2%	18,2%	**
Eftergymnasial utbildning	34,5%	42,1%	23,4%	
Attraktiv natur- och kulturmiljö				
Folkskola, grundskola eller gymnasieskola	34,9%	31,9%	33,2%	***
Eftergymnasial utbildning	22,1%	32,8%	45,1%	

\*\*\* Signifikansnivåer (Chi-square test): \*0,05, \*\*0,01, \*\*\*0,001

Tabell 5. I vilken utsträckning brukar du uppleva följande – hemmavarande barn?

	Inte alls/Något	Delvis	I hög grad/Helt och hållet	Sig.
	Ostördhet			
Barn under 16 år i hushållet	28,7%	35,9%	35,3%	n.S.
Inga barn i hushållet	27,5%	32,8%	39,7%	
	Variationsrik miljö			
Barn under 16 år i hushållet	23,8%	42,2%	34,0%	*
Inga barn i hushållet	29,6%	38,5%	31,8%	
	Naturpräglad miljö			
Barn under 16 år i hushållet	20,5%	29,9%	49,6%	n.S.
Inga barn i hushållet	25,1%	28,6%	46,3%	
	Möjlighet till återhämtning			
Barn under 16 år i hushållet	25,5%	30,0%	44,6%	n.S.
Inga barn i hushållet	22,6%	29,6%	47,8%	
	Trygghet			
Barn under 16 år i hushållet	10,0%	19,5%	70,5%	***
Inga barn i hushållet	15,5%	20,5%	64,0%	
	Utmaningar			
Barn under 16 år i hushållet	32,3%	41,4%	26,3%	***
Inga barn i hushållet	44,4%	35,3%	20,3%	
	Självinsikt			
Barn under 16 år i hushållet	20,2%	36,7%	43,1%	***
Inga barn i hushållet	29,1%	33,5%	37,4%	
	Samvaro med andra			
Barn under 16 år i hushållet	16,7%	33,1%	50,2%	***
Inga barn i hushållet	23,0%	34,2%	42,9%	
	Nya platser			
Barn under 16 år i hushållet	35,6%	43,6%	20,8%	n.S.
Inga barn i hushållet	39,2%	40,6%	20,2%	
	Attraktiv natur- och kulturmiljö			
Barn under 16 år i hushållet	28,1%	31,0%	40,8%	n.S.
Inga barn i hushållet	31,1%	32,6%	36,2%	

\*\*\* Signifikansnivåer (Chi-square test): \*0,05, \*\*0,01, \*\*\*0,001

Tabell 6. I vilken utsträckning brukar du uppleva följande - etnicitet?

	Inte alls/Något	Delvis	I hög grad/Helt och hållet	Sig.
	Ostördhet			
Respondenten, dess far och mor växte upp i Europa	26,2%	33,7%	40,1%	***
Respondenten, dess far och/eller mor växte upp i land utanför Europa	40,8%	31,4%	27,8%	
	Variationsrik miljö			
I Europa	25,5%	40,1%	34,3%	***
Utanför Europa	46,2%	35,4%	18,4%	
	Naturpräglad miljö			
I Europa	21,5%	29,1%	49,4%	***
Utanför Europa	39,8%	27,6%	32,6%	
	Möjlighet till återhämtning			
I Europa	21,3%	29,4%	49,3%	***
Utanför Europa	37,9%	31,2%	30,8%	
	Trygghet			
I Europa	12,4%	19,9%	67,7%	***
Utanför Europa	25,8%	23,0%	51,2%	
	Utmaningar			
I Europa	40,2%	37,6%	22,1%	n.S.
Utanför Europa	44,3%	34,4%	21,4%	
	Självinsikt			
I Europa	24,9%	34,9%	40,2%	**
Utanför Europa	38,6%	31,8%	29,7%	
	Samvaro med andra			
I Europa	19,6%	34,2%	46,2%	***
Utanför Europa	32,1%	33,8%	34,2%	
	Nya platser			
I Europa	37,9%	42,0%	20,1%	n.S.
Utanför Europa	40,2%	35,6%	24,2%	
	Attraktiv natur- och kulturmiljö			
I Europa	29,0%	32,8%	38,2%	n.S.
Utanför Europa	36,6%	29,0%	34,4%	

\*\*\* Signifikansnivåer (Chi-square test): \*0,05, \*\*0,01, \*\*\*0,001

Tabell 7. I vilken utsträckning brukar du uppleva följande - funktionsnedsättning?

	Inte alls/Något	Delvis	I hög grad/Helt och hållet	Sig.
	Ostördhet			
Ingen funktionsnedsättning	26,4%	33,8%	39,8%	**
Någon funktionsnedsättning	33,6%	32,8%	33,6%	
	Variationsrik miljö			
Ingen funktionsnedsättning	24,9%	40,3%	34,8%	***
Någon funktionsnedsättning	41,7%	35,6%	22,7%	
	Naturpräglad miljö			
Ingen funktionsnedsättning	20,3%	30,3%	49,5%	***
Någon funktionsnedsättning	38,9%	23,3%	37,8%	
	Möjlighet till återhämtning			
Ingen funktionsnedsättning	21,1%	30,0%	48,9%	***
Någon funktionsnedsättning	33,6%	27,8%	38,6%	
	Trygghet			
Ingen funktionsnedsättning	12,1%	18,6%	69,4%	***
Någon funktionsnedsättning	22,9%	26,7%	50,3%	
	Utmaningar			
Ingen funktionsnedsättning	38,0%	38,9%	23,1%	***
Någon funktionsnedsättning	54,4%	28,5%	17,0%	
	Självisikt			
Ingen funktionsnedsättning	24,1%	35,2%	40,8%	***
Någon funktionsnedsättning	37,6%	31,6%	30,8%	
	Samvaro med andra			
Ingen funktionsnedsättning	18,3%	33,9%	47,7%	***
Någon funktionsnedsättning	33,6%	34,3%	32,1%	
	Nya platser			
Ingen funktionsnedsättning	35,6%	43,6%	20,8%	***
Någon funktionsnedsättning	49,3%	31,9%	18,8%	
	Attraktiv natur- och kulturmiljö			
Ingen funktionsnedsättning	27,9%	32,8%	39,3%	***
Någon funktionsnedsättning	40,6%	29,8%	29,6%	

\*\*\* Signifikansnivåer (Chi-square test): \*0,05, \*\*0,01, \*\*\*0,001

Tabell 8. I vilken utsträckning brukar du uppleva följande - inkomst?

	Inte alls/Något	Delvis	I hög grad/Helt och hållet	Sig.
	Ostördhet			
0-400 000 kr	31,1%	32,5%	36,4%	*
400 001-800 000 kr	27,8%	33,0%	39,2%	
Över 800 000 kr	23,5%	36,1%	40,4%	
	Variationsrik miljö			
0-400 000 kr	33,4%	38,7%	27,9%	***
400 001-800 000 kr	25,6%	39,4%	35,0%	
Över 800 000 kr	23,6%	41,0%	35,4%	
	Naturpräglad miljö			
0-400 000 kr	30,2%	27,1%	42,8%	***
400 001-800 000 kr	20,8%	29,9%	49,3%	
Över 800 000 kr	19,5%	31,6%	49,0%	
	Möjlighet till återhämtning			
0-400 000 kr	27,7%	29,0%	43,3%	**
400 001-800 000 kr	22,8%	29,7%	47,5%	
Över 800 000 kr	19,0%	30,3%	50,7%	
	Trygghet			
0-400 000 kr	19,5%	23,1%	57,3%	***
400 001-800 000 kr	12,2%	19,2%	68,6%	
Över 800 000 kr	8,7%	17,0%	74,3%	
	Utmaningar			
0-400 000 kr	48,2%	34,2%	17,7%	***
400 001-800 000 kr	40,5%	37,3%	22,2%	
Över 800 000 kr	31,5%	40,0%	28,5%	
	Självinsikt			
0-400 000 kr	33,5%	34,4%	32,1%	***
400 001-800 000 kr	25,3%	37,8%	36,9%	
Över 800 000 kr	18,6%	29,3%	52,1%	
	Samvaro med andra			
0-400 000 kr	26,8%	35,2%	37,9%	***
400 001-800 000 kr	19,3%	33,1%	47,5%	
Över 800 000 kr	15,3%	32,9%	51,8%	
	Nya platser			
0-400 000 kr	45,3%	37,6%	17,1%	***
400 001-800 000 kr	36,9%	41,5%	21,6%	
Över 800 000 kr	30,7%	47,6%	21,6%	
	Attraktiv natur- och kulturmiljö			
0-400 000 kr	34,8%	30,5%	34,6%	*
400 001-800 000 kr	27,8%	33,4%	38,8%	
Över 800 000 kr	27,7%	33,4%	38,9%	

\*\*\* Signifikansnivåer (Chi-square test): \*0,05, \*\*0,01, \*\*\*0,001

Tabell 9. I vilken utsträckning brukar du ha negativa upplevelser av följande – kön?

	Inte alls/ Något	Delvis	I hög grad/Helt och hållet	Sig.
	Buller			
Män	53,2%	24,8%	22,0%	n.s.
Kvinnor	53,1%	25,8%	21,1%	
	Nedskräpning			
Män	41,2%	25,0%	33,8%	n.s.
Kvinnor	40,9%	25,3%	33,8%	
	Vindkraft			
Män	85,2%	9,6%	5,2%	n.s.
Kvinnor	88,2%	7,9%	3,9%	
	Skogsbruk			
Män	85,8%	9,3%	4,9%	*
Kvinnor	89,6%	7,1%	3,2%	
	Jordbruk			
Män	91,0%	6,0%	3,0%	n.s.
Kvinnor	92,6%	5,6%	1,8%	
	Terrängkörningsfordon			
Män	80,2%	10,0%	9,7%	n.s.
Kvinnor	83,1%	9,3%	7,5%	
	Andra friluftsutövare			
Män	85,3%	11,6%	3,0%	n.s.
Kvinnor	87,3%	10,5%	2,2%	

\*\*\* Signifikansnivåer (Chi-square test): \*0,05, \*\*0,01, \*\*\*0,001

Tabell 10. I vilken utsträckning brukar du ha negativa upplevelser av följande - ålder?

	Inte alls/Något	Delvis	I hög grad/Helt och hållet	Sig.
	Buller			
16-24 år	53,5%	28,5%	18,0%	n.s.
25-44 år	54,3%	25,4%	20,2%	
45-64 år	51,4%	26,1%	22,5%	
65+ år	53,8%	22,2%	24,0%	
	Nedskräpning			
16-24 år	39,9%	25,4%	34,7%	***
25-44 år	45,4%	29,4%	25,3%	
45-64 år	42,6%	24,6%	32,8%	
65+ år	34,4%	20,4%	45,1%	
	Vindkraft			
16-24 år	91,9%	6,4%	1,7%	*
25-44 år	87,9%	8,4%	3,7%	
45-64 år	85,9%	8,8%	5,3%	
65+ år	83,3%	10,4%	6,4%	
	Skogsbruk			
16-24 år	88,9%	4,5%	6,6%	*
25-44 år	88,6%	8,2%	3,2%	
45-64 år	86,3%	9,5%	4,2%	
65+ år	87,7%	8,7%	3,5%	
	Jordbruk			
16-24 år	90,5%	5,1%	4,3%	n.s.
25-44 år	92,0%	5,6%	2,4%	
45-64 år	91,4%	6,4%	2,2%	
65+ år	92,7%	5,7%	1,6%	
	Terrängkörningsfordon			
16-24 år	87,4%	9,1%	3,5%	***
25-44 år	87,8%	8,0%	4,2%	
45-64 år	80,2%	11,6%	8,2%	
65+ år	72,6%	9,6%	17,8%	
	Andra friluftsutövare			
16-24 år	87,4%	9,5%	3,1%	n.s.
25-44 år	84,3%	12,1%	3,6%	
45-64 år	85,8%	11,9%	2,3%	
65+ år	88,9%	9,5%	1,6%	

\*\*\* Signifikansnivåer (Chi-square test): \*0,05, \*\*0,01, \*\*\*0,001



Tabell 11. I vilken utsträckning brukar du ha negativa upplevelser av följande?

	Inte alls/Något	Delvis	I hög grad/Helt och hållet	Sig.
	Buller			
Stad med 100.000 invånare eller mer	48,2%	29,2%	22,5%	***
Stad/tätort med mellan 5.000 och 99.999 invånare	56,7%	22,5%	20,8%	
Landsbygd eller tätort med under 5.000 invånare	55,6%	22,6%	21,8%	
	Nedskräpning			
Stad med 100.000 invånare eller mer	38,8%	27,3%	33,9%	n.s.
Stad/tätort med mellan 5.000 och 99.999 invånare	41,0%	25,0%	34,0%	
Landsbygd eller tätort med under 5.000 invånare	43,5%	22,5%	34,0%	
	Vindkraft			
Stad med 100.000 invånare eller mer	88,4%	8,0%	3,6%	n.s.
Stad/tätort med mellan 5.000 och 99.999 invånare	86,8%	8,5%	4,7%	
Landsbygd eller tätort med under 5.000 invånare	84,8%	9,0%	6,1%	
	Skogsbruk			
Stad med 100.000 invånare eller mer	90,2%	7,5%	2,3%	***
Stad/tätort med mellan 5.000 och 99.999 invånare	87,5%	8,2%	4,3%	
Landsbygd eller tätort med under 5.000 invånare	83,9%	9,2%	6,9%	
	Jordbruk			
Stad med 100.000 invånare eller mer	93,9%	4,9%	1,2%	*
Stad/tätort med mellan 5.000 och 99.999 invånare	91,4%	5,7%	2,9%	
Landsbygd eller tätort med under 5.000 invånare	89,2%	7,3%	3,5%	
	Terrängkörningsfordon			
Stad med 100.000 invånare eller mer	84,6%	8,0%	7,4%	**
Stad/tätort med mellan 5.000 och 99.999 invånare	81,3%	9,9%	8,8%	
Landsbygd eller tätort med under 5.000 invånare	77,2%	12,4%	10,3%	
	Andra friluftsutövare			
Stad med 100.000 invånare eller mer	84,9%	12,2%	2,9%	n.s.
Stad/tätort med mellan 5.000 och 99.999 invånare	88,0%	9,5%	2,5%	
Landsbygd eller tätort med under 5.000 invånare	86,0%	11,4%	2,5%	

\*\*\* Signifikansnivåer (Chi-square test): \*0,05, \*\*0,01, \*\*\*0,001

Tabell 12. I vilken utsträckning brukar du ha negativa upplevelser av följande - utbildning?

	Inte alls/Något	Delvis	I hög grad/Helt och hållet	Sig.
	Buller			
Folkskola, grundskola eller gymnasieskola	50,5%	25,9%	23,6%	**
Eftergymnasial utbildning	56,5%	25,0%	18,6%	
	Nedskräpning			
Folkskola, grundskola eller gymnasieskola	37,4%	23,4%	39,3%	***
Eftergymnasial utbildning	47,0%	28,8%	24,2%	
	Vindkraft			
Folkskola, grundskola eller gymnasieskola	86,4%	8,9%	4,7%	n.s.
Eftergymnasial utbildning	87,7%	8,0%	4,3%	
	Skogsbruk			
Folkskola, grundskola eller gymnasieskola	88,0%	7,9%	4,1%	n.s.
Eftergymnasial utbildning	87,8%	8,9%	3,3%	
	Jordbruk			
Folkskola, grundskola eller gymnasieskola	92,2%	5,7%	2,1%	n.s.
Eftergymnasial utbildning	91,7%	5,9%	2,5%	
	Terrängkörningsfordon			
Folkskola, grundskola eller gymnasieskola	80,5%	9,3%	10,2%	***
Eftergymnasial utbildning	83,8%	10,7%	5,5%	
	Andra friluftsutövare			
Folkskola, grundskola eller gymnasieskola	86,3%	10,9%	2,9%	n.s.
Eftergymnasial utbildning	85,8%	12,0%	2,2%	

\*\*\* Signifikansnivåer (Chi-square test): \*0,05, \*\*0,01, \*\*\*0,001

Tabell 13. I vilken utsträckning brukar du ha negativa upplevelser av följande – hemmavarande barn?

	Inte alls/Något	Delvis	I hög grad/Helt och hållet	Sig.
	Buller			
Barn under 16 år i hushållet	56,1%	26,1%	17,8%	*
Inga barn i hushållet	51,9%	25,1%	23,0%	
	Nedskräpning			
Barn under 16 år i hushållet	47,5%	28,6%	23,9%	***
Inga barn i hushållet	38,9%	23,9%	37,2%	
	Vindkraft			
Barn under 16 år i hushållet	89,6%	7,7%	2,7%	*
Inga barn i hushållet	85,8%	8,9%	5,3%	
	Skogsbruk			
Barn under 16 år i hushållet	87,9%	8,5%	3,7%	n.s.
Inga barn i hushållet	87,7%	8,0%	4,3%	
	Jordbruk			
Barn under 16 år i hushållet	90,9%	6,3%	2,8%	n.s.
Inga barn i hushållet	92,2%	5,5%	2,3%	
	Terrängkörningsfordon			
Barn under 16 år i hushållet	84,6%	10,8%	4,6%	***
Inga barn i hushållet	80,7%	9,3%	10,0%	
	Andra friluftsutövare			
Barn under 16 år i hushållet	84,4%	13,3%	2,3%	n.s.
Inga barn i hushållet	86,9%	10,3%	2,8%	

\*\*\* Signifikansnivåer (Chi-square test): \*0,05, \*\*0,01, \*\*\*0,001

Tabell 14. I vilken utsträckning brukar du ha negativa upplevelser av följande - etnicitet?

	Inte alls/Något	Delvis	I hög grad/Helt och hållet	Sig.
	Buller			
Respondenten, dess far och mor växte upp i Europa	52,5%	25,7%	21,8%	n.s.
Respondenten, dess far och/eller mor växte upp i land utanför Europa	56,5%	22,1%	21,3%	
	Nedskräpning			
I Europa	40,3%	25,3%	34,4%	n.s.
Utanför Europa	45,7%	25,6%	28,7%	
	Vindkraft			
I Europa	88,2%	7,6%	4,2%	***
Utanför Europa	75,6%	16,6%	7,8%	
	Skogsbruk			
I Europa	88,7%	7,6%	3,8%	**
Utanför Europa	79,1%	13,8%	7,1%	
	Jordbruk			
I Europa	93,2%	4,9%	1,9%	***
Utanför Europa	79,8%	13,3%	6,9%	
	Terrängkörningsfordon			
I Europa	82,4%	9,3%	8,3%	n.s.
Utanför Europa	75,2%	14,5%	10,3%	
	Andra friluftsutövare			
I Europa	86,9%	10,6%	2,5%	n.s.
Utanför Europa	80,0%	15,9%	4,1%	

\*\*\* Signifikansnivåer (Chi-square test): \*0,05, \*\*0,01, \*\*\*0,001

Tabell 15. I vilken utsträckning brukar du ha negativa upplevelser av följande - funktionsnedsättning?

	Inte alls/Något	Delvis	I hög grad/Helt och hållet	Sig.
	Buller			
Ingen funktionsnedsättning	53,5%	26,0%	20,5%	*
Någon funktionsnedsättning	51,0%	22,8%	26,2%	
	Nedskräpning			
Ingen funktionsnedsättning	41,2%	25,7%	33,1%	n.s.
Någon funktionsnedsättning	41,1%	22,9%	36,0%	
	Vindkraft			
Ingen funktionsnedsättning	87,4%	8,6%	4,0%	*
Någon funktionsnedsättning	84,7%	8,3%	7,0%	
	Skogsbruk			
Ingen funktionsnedsättning	88,0%	7,7%	4,3%	n.s.
Någon funktionsnedsättning	87,1%	9,4%	3,5%	
	Jordbruk			
Ingen funktionsnedsättning	91,6%	5,9%	2,5%	n.s.
Någon funktionsnedsättning	93,0%	4,8%	2,1%	
	Terrängkörningsfordon			
Ingen funktionsnedsättning	82,0%	9,9%	8,1%	n.s.
Någon funktionsnedsättning	80,8%	8,9%	10,3%	
	Andra friluftsutövare			
Ingen funktionsnedsättning	85,7%	11,7%	2,6%	n.s.
Någon funktionsnedsättning	88,4%	8,7%	2,9%	

\*\*\* Signifikansnivåer (Chi-square test): \*0,05, \*\*0,01, \*\*\*0,001

Tabell 16. I vilken utsträckning brukar du ha negativa upplevelser av följande - inkomst?

	Inte alls/Något	Delvis	I hög grad/Helt och hållet	Sig.
	Buller			
0-400 000 kr	53,6%	22,6%	23,8%	**
400 001-800 000 kr	52,3%	25,6%	22,2%	
Över 800 000 kr	53,5%	29,5%	17,0%	
	Nedskräpning			
0-400 000 kr	40,2%	23,2%	36,6%	n.s.
400 001-800 000 kr	41,1%	25,7%	33,2%	
Över 800 000 kr	42,5%	27,8%	29,7%	
	Vindkraft			
0-400 000 kr	86,1%	8,7%	5,2%	n.s.
400 001-800 000 kr	86,2%	9,2%	4,6%	
Över 800 000 kr	90,2%	6,8%	3,1%	
	Skogsbruk			
0-400 000 kr	87,2%	8,8%	4,1%	n.s.
400 001-800 000 kr	88,0%	8,7%	3,3%	
Över 800 000 kr	89,3%	6,3%	4,4%	
	Jordbruk			
0-400 000 kr	92,3%	5,5%	2,2%	n.s.
400 001-800 000 kr	91,4%	6,5%	2,1%	
Över 800 000 kr	92,6%	4,1%	3,3%	
	Terrängkörningsfordon			
0-400 000 kr	81,3%	9,1%	9,6%	*
400 001-800 000 kr	80,3%	10,5%	9,1%	
Över 800 000 kr	84,9%	9,7%	5,4%	
	Andra friluftsutövare			
0-400 000 kr	85,5%	11,8%	2,7%	n.s.
400 001-800 000 kr	87,1%	10,8%	2,2%	
Över 800 000 kr	86,8%	10,8%	2,4%	

\*\*\* Signifikansnivåer (Chi-square test): \*0,05, \*\*0,01, \*\*\*0,001

### Bilaga 3.7. Upplevelser i friluftslandskapet.

Tabell 1. Hur möjligheter till friluftsliv har påverkat val av bostadsort – kön och ålder.

Variabel	Andel som svarade "delvis eller helt enig" på frågan	Signifikans
Män	46,8%	***
Kvinnor	54,3%	
16-24 år	33,4%	***
25-44 år	56,0%	
45-64 år	52,3%	
65+ år	49,5%	

\*\*\* Signifikansnivåer (Chi-square test): \*0,05, \*\*0,01, \*\*\*0,001

Tabell 2. Om utomhusvistelse gör din vardag mer meningsfull – kön och ålder.

Variabel	Andel som svarade "delvis eller helt enig" på frågan	Signifikans
Män	77,3%	***
Kvinnor	83,3%	
16-24 år	64,1%	***
25-44 år	83,2%	
45-64 år	81,6%	
65+ år	83,8%	

\*\*\* Signifikansnivåer (Chi-square test): \*0,05, \*\*0,01, \*\*\*0,001

Tabell 3. Om friluftsliv är positivt för hälsan - kön och ålder.

Variabel	Andel som svarade "delvis eller helt enig" på frågan	Signifikans
Män	92,3%	n.s.
Kvinnor	93,5%	
16-24 år	91,5%	n.s.
25-44 år	94,0%	
45-64 år	92,5%	
65+ år	92,8%	

\*\*\* Signifikansnivåer (Chi-square test): \*0,05, \*\*0,01, \*\*\*0,001

## Bilaga 4

### Teknisk rapport SCB



# Teknisk Rapport

En beskrivning av genomförande och metoder

Fritidsaktiviteter och utevistelser

2018-12-07



Statistics Sweden

Statistiska centralbyrån



## Inledning

Avdelningen för datainsamling från individer och hushåll vid Statistiska centralbyrån (SCB) genomförde under perioden september – november 2018 en enkätundersökning på uppdrag av Naturvårdsverket och Mittuniversitetet.

Denna undersökning har genomförts i enlighet med ISO 20252:2012 Marknads-, opinions- och samhällsundersökningar vilket innebär att grundläggande kvalitetskrav uppfyllts.

Syftet med undersökningen var att öka kunskapen om de fritidsaktiviteter boende i Sverige ägnar sig åt utomhus.

Populationen utgjordes av personer i åldern 16 år och äldre.

Urvalet bestod av 21 000 personer och det var totalt 7 702 personer som besvarade frågeblanketten, vilket var 36,8 procent av urvalet.

Resultatet i form av en datafil levererades vecka 49 enligt överenskomelse.

Undersökningsledare på SCB var Anna Olsson. Naturvårdsverkets kontaktperson gentemot SCB var Erik Geijer och Mittuniversitetets kontaktperson gentemot SCB var Peter Fredman.

## Omfattning

### Population och urval

Populationen, d.v.s. de objekt som man vill kunna dra slutsatser om, utgjordes av personer i åldern 16 år och äldre.

För att kunna dra ett urval från populationen skapades en urvalsram som avgränsade, identifierade och möjliggjorde koppling till objekten i populationen. Urvalsramen i undersökningen skapades med hjälp av data från Registret över totalbefolkningen (RTB), version 2018-06-30. Antalet personer i urvalsramen var 8 274 294.

Urvalsramen stratifierades på län. Totalt bildades 21 strata. Från urvalsramen drogs ett stratifierat obundet slumpmässigt urval om 1 000 personer per län (se tabell 1 nedan).

Ett stratifierat obundet slumpmässigt urval innebär att alla objekt inom ett stratum har samma sannolikhet att komma med i urvalet.

Urvalsstorleken bestämdes i samråd mellan SCB, Naturvårdsverket och Mittuniversitetet till 21 000 personer.

**Tabell 1 Population och urval fördelat på stratum**

Stratum (Urvals län)	Namn	Population	Urval	Över- täckning	Urval exkl. över- täckning
01	Stockholms län	1 869 821	1 000	5	995
03	Uppsala län	301 858	1 000	5	995
04	Södermanlands län	237 357	1 000	3	997
05	Östergötlands län	374 661	1 000	2	998
06	Jönköpings län	290 024	1 000	4	996
07	Kronobergs län	160 350	1 000	1	999
08	Kalmar län	201 831	1 000	7	993
09	Gotlands län	49 150	1 000	4	996
10	Blekinge län	131 100	1 000	1	999
12	Skåne län	1 094 803	1 000	2	998
13	Hallands län	264 774	1 000	0	1 000
14	Västra Götalands län	1 385 287	1 000	4	996
17	Värmlands län	232 968	1 000	8	992
18	Örebro län	244 926	1 000	2	998
19	Västmanlands län	222 409	1 000	3	997
20	Dalarnas län	236 113	1 000	4	996
21	Gävleborgs län	236 309	1 000	4	996
22	Västernorrlands län	202 783	1 000	3	997
23	Jämtlands län	106 788	1 000	3	997
24	Västerbottens län	221 170	1 000	2	998
25	Norrbottens län	209 812	1 000	7	993
<b>Totalt</b>		<b>8 274 294</b>	<b>21 000</b>	<b>74</b>	<b>20 926</b>

### Frågor/Variabler

Naturvårdsverket och Mittuniversitetet utformade frågorna i frågeblanketten. Därefter genomfördes en expertgranskning av mätteknisk expertis i syfte att minska risken för mätfel. Grundläggande för bra kvalitet i en undersökning är kvaliteten på de data som samlas in. För att säkerställa att frågorna fungerar så bra som möjligt och enligt intentionerna har därför alla blanketter genomgått ett mättekniskt test.

Blanketten bestod av 26 numrerade frågor. Flera av dem hade delfrågor vilket genererade totalt 132 antal frågor. Frågorna handlade bland annat om hur ofta man ägnat sig åt olika aktiviteter utomhus, hur långt man har till sitt närmaste naturområde och om man är medlem i någon friluftsgesellschaft. Referensperiod för enkätfrågor framgår av bifogad frågeblankett.

Med referensperiod menas vilken tidpunkt svaren avser, t.ex. idag, förra veckan, senaste tre månaderna.

Förutom de variabler som samlades in via frågeblanketten hämtades ett antal variabler från register. Vilka dessa variabler är och aktualitet framgår av postbeskrivningen (bilaga 3).

## Datainsamling

Frågeblanketterna skickades ut med post. I ett informationsbrev ombads personen att besvara frågorna och skicka svaret till SCB. Det första utskicket bestod av ett informationsbrev med inloggningsuppgifter. I samband med utskicket av frågeblanketterna och även i samband med påminnelserna fick samtliga uppgiftslämnare information om att enkäten även gick att besvara på webben. De fick inloggningsuppgifter i form av ett användarnamn och ett lösenord och kunde sedan logga in via SCB:s hemsida.

Brevet med inloggningsuppgifter skickades ut den 10 september 2018. Det första enkätutskicket genomfördes den 24 september. Sedan skickades två påminnelser till dem som inte besvarat frågeblanketten. Ett tack- och påminnelsekort skickades den 5 oktober. En påminnelse med ny enkät skickades den 24 oktober. Insamlingen avslutades den 16 november 2018.

**Tabell 2 Beskrivning av inflödet. Antal och andel**

	Antal	Andel
Efter inloggningsbrev	2 332	11,1
Efter enkätutskick	2 350	11,2
Efter påminnelsekort	1 911	9,1
Efter enkätpåminnelse	1 109	5,3
Totalt	7 702	36,8
Bortfall	13 224	63,2
Urval	20 926	100,0

I informationsbrevet kunde uppgiftslämnarna läsa om undersökningens bakgrund, syfte och att undersökningen genomfördes i samarbete mellan Naturvårdsverket, Mittuniversitetet och SCB. Brevet informerade också om att uppgifter hämtades från SCB:s register och att en aidentifierad datafil skulle levereras till Naturvårdsverket.

Brevet informerade även om att regler för personuppgiftsbehandling finns i EU:s dataskyddsförordning, i lagen (2001:99) och förordningen (2001:100) om den officiella statistiken samt offentlighets- och sekretesslagen och att det var frivilligt att medverka i undersökningen.

För att SCB ska kunna lämna ut data från en enkätundersökning krävs informerats samtycke av uppgiftslämnarna. Det innebär att de genom att besvara blanketten och skicka in den godkänner att deras svar kompletteras med de bakgrundsvariabler, och behandlas på det sätt, som beskrivs i informationsbrevet.

Datainsamlingen genomfördes av enkätenheten vid SCB. Datainsamlingen genomfördes via webb samt skanning av de frågeblanketter som kommit in via post.

Kontroller har genomförts bland annat för att säkerställa att endast valida värden förekommer i materialet.

Kontroll av att rätt person har besvarat frågeblanketten har skett genom att svar på frågan om födelseår har jämförts med motsvarande registeruppgift. SCB kan ändå inte garantera att den utvalda personen själv besvarat frågeblanketten.

Svarsdatafilen kompletterades med vikter för uppräkningsnivå.

## Bortfall

Bortfallet består dels av objektsbortfall, som innebär att frågeblanketten inte är besvarad alls, dels av partiellt bortfall som innebär att vissa frågor i blanketten inte är besvarade. Om bortfallet skiljer sig från de svarande, med avseende på undersökningsvariablerna, så kan skattningarna som grundar sig på enbart de svarande vara skeva. För att reducera bortfalls-skevheten har vikter beräknats med hjälp av kalibrering (se bilaga 2).

Objektsbortfall kan bland annat bero på att uppgiftslämnaren inte är villig att delta i undersökningen, att uppgiftslämnaren inte går att nå eller att uppgiftslämnaren är förhindrad att medverka. Objektsbortfallet i denna undersökning redovisas i tabell 3 nedan.

**Tabell 3 Beskrivning av objektsbortfall**

	Antal
Ej avhörda	12 583
Postreturer	255
Avböjd medverkan	143
Förhindrad medverkan	96
Ej anträffad	31
Fel person svarat	85
Insänd blank/oanvändbar	29
Lovat sända in	2
<b>Totalt</b>	<b>13 224</b>

Med "Ej avhörda" menas att ingen uppgift om varför frågeblanketten inte är besvarad har lämnats. Med "Avböjd medverkan" och "Förhindrad medverkan" menas att SCB meddelats att uppgiftslämnaren inte vill eller av olika skäl inte kan medverka i undersökningen. "Ej anträffad" innebär saknad adress i Registret över totalbefolkningen (RTB), hemlig adress eller tillfälligt bortrest. Med "Fel person har svarat" menas att någon annan än den person som frågeblanketten var avsedd för har svarat.

Partiellt bortfall kan bero på att en fråga är svår att förstå, är känslig, att uppgiftslämnaren glömmer att besvara frågan eller att instruktionerna vid hoppfrågor misstolkas. Det partiella bortfallet ligger under 5 procent för de flesta av frågorna. Det högsta partiella bortfallet, 25,5 procent, finns i fråga 5i. En redovisning av det partiella bortfallet i respektive fråga finns i bilaga 4.

## Viktberäkning och estimation

För varje svarande person (kallas objekt i fortsättningen) har en vikt beräknats. Syftet med detta är att kunna redovisa resultat för hela populationen och inte bara för de svarande. Vikten kallas därför även för uppräkningsstal.

Vikterna har beräknats utifrån urvalsdesignen samt antaganden om objektsbortfall och täckningsfel. Beräkningen gjordes med hjälp av ett av SCB egenutvecklat SAS-makro (ETOS).

Vikterna i denna undersökning kan beskrivas med formeln:

$$w_k = d_k \cdot v_k$$

där  $w_k$  = vikt/uppräkningsstal för objekt  $k$   
 $d_k$  = designvikt för objekt  $k$   
 $v_k$  = kalibreringsvikt baserad på hjälpinformation för objekt  $k$

Designvikten är den del av vikten som beror på urvalsdesignen. Vid bortfall kan det vara så att vissa grupper av urvalet svarar i större utsträckning än övriga, t.ex. är det vanligt att äldre svarar i högre grad än yngre. Om de grupper som svarat i högre grad har en annan fördelning med avseende på undersökningsvariablerna än övriga kan detta ha en snedvridande effekt på resultatet. För att kunna kompensera för detta har kalibreringsvikter tagits fram (se bilaga 2 för mer detaljer). Vikterna bygger på antagandet att ramen återspeglar populationen väl och därmed att över- och undertäckningen är liten.

För en mer utförligare beskrivning av kalibreringsestimatoern se Lundström och Särndal (2001): *Estimation in the Presence of Nonresponse and Frame Imperfections, Statistics Sweden*.

Vikterna/uppräkningsstalen multipliceras med objektens variabelvärden för att skapa statistikvärden gällande för populationen. Om vikterna inte används så kan resultaten bli missvisande. Vikterna kompenserar under antaganden för objektsbortfallet men inte för det partiella bortfallet.

För beräkning av skattningar av totaler används följande formel:

$$\hat{Y} = \sum_r w_k y_k$$

där  $w_k$  = vikt/uppräkningsstal för objekt  $k$   
 $y_k$  = variabelvärde för objekt  $k$

och summering sker av de svarande  $r$ .

För beräkning av skattningar av medelvärden används följande formel:

$$\hat{\bar{Y}} = \frac{\sum_r w_k y_k}{\sum_r w_k}$$

där  $w_k$  = vikt/uppräkningsstal för objekt  $k$   
 $y_k$  = variabelvärde för objekt  $k$

och summering sker av de svarande  $r$ .

## Statistikens tillförlitlighet

### Ramtäckning

Täckningsfel, under- och övertäckning, innebär att urvalsram och population inte stämmer helt överens. Undertäckning innebär att vissa objekt som ingår i populationen saknas i urvalsramen. Övertäckning innebär att objekt som inte ingår i populationen ändå finns i urvalsramen. Ett sätt att minska täckningsfelen är att ha bra och uppdaterade register. Registret över totalbefolkningen (RTB) bedöms vara av god kvalitet och väl uppdaterat. I denna undersökning visade sig 74 personer (0,3 procent av urvalet) utgöra övertäckning. Det var personer som avlidit eller flyttat utomlands. Undertäckningens storlek är okänd, men bedöms vara liten. Den består av personer som immigrerat eller borde varit folkbokförda men inte var det.

### Urval

Denna kvalitetskomponent avser fel som uppkommer på grund av att endast ett urval av populationen undersöks. Urvalsfel är således den avvikelse mellan ett skattat värde och det faktiska värdet som beror på att man inte undersöker alla objekt i populationen. Denna redovisas vanligen med ett osäkerhetstal eller felmarginal som ligger till grund för konfidenstervall. I denna undersökning har inga sådana tagits fram eftersom tabellframställning inte varit en del av uppdraget. Allmänt kan man säga att urvalsstorleken 1 000 per län ger en felmarginal (oaktat bortfallsfelet) på ca 3 procentenheter för andelsskattningar kring 50 procent per län.

### Mätning

Ett fel som kan uppstå vid mätning är att lämnade uppgifter skiljer sig från faktiska uppgifter. Felet kallas mätfel och kan uppkomma då uppgiftslämnaren inte minns de faktiska uppgifterna, missförstår frågan eller medvetet svarar felaktigt. För att försöka minska mätfelen har frågorna granskats av mättekniker vid SCB. Dessutom har särskilda kontroller genomförts under datainsamlingen, t.ex. kontroll av tillåtna värden vid dataregistrering. Storleken på mätfelet är dock okänt.

### Bearbetning

Vid den manuella och maskinella bearbetningen av datamaterialet kan bearbetningsfel uppstå. Exempel på bearbetningsfel är registreringsfel och kodningsfel. Dessa fel kan förhindras och upptäckas i de kontroller som genomförs vid dataregistreringen. I den här undersökningen bedöms registreringsfelet vara litet eftersom frågeblanketten till största delen hade fasta svarsalternativ.



## **Bortfall**

Bortfallsfel inträffar om objekten i bortfallet och de svarande skiljer sig åt avseende frågorna/variablerna i undersökningen. Bortfallet är relativt stort och bedöms kunna ge systematiska fel för skattningar om inte bortfallsjustering görs, se vidare bilaga 2.

## **Beskrivning av datafil**

### **Datafil**

Observera att de bifogade vikterna ska användas vid analys och resultatframställning. I ett stratifierat urval kan datamaterialet inte ses som ett urval av oberoende lika fördelade observationer, som ofta antas i traditionell statistisk teori. Det är därför viktigt att försäkra sig om att den programvara som används för att analysera datamaterialet från en urvalsundersökning kan hantera sannolikhetsvikter.

Om det är partiellt bortfall (uppgift saknas) på en fråga är värdet blankt. Vi har inte tagit ställning till hur eventuella motsägelsefulla svar ska behandlas. Sådana fel kan uppstå vid t.ex. följdfrågor och måste undersökas innan den typen av frågor analyseras. Vid dubbelmarkeringar, dvs att den svarande svarat med mer än ett svarsalternativ på frågor där vi endast förväntar oss ett svar har samtliga svar sparats enligt överenskommelse med Mittuniversitetet.

### **Statistiska mått**

Materialet lämpar sig bäst att redovisas som totaler eller procentuella andelar för hela målpopulationen eller fördelat på olika redovisningsgrupper.

### **Redovisningsgrupper**

Ofta redovisas statistik inte bara för hela populationen utan också för delgrupper (redovisningsgrupper). Redovisningsgrupper i den här undersökningen kan avgränsas med hjälp av registervariabler eller bakgrundsfrågor i enkäten.

## **Jämförbarhet och användbarhet**

### **Jämförbarhet över tid**

Detta är första gången som SCB genomför undersökningen.

## **Sekretess och utlämnande**

SCB har gjort en intern sekretessprövning för utlämnandet av data på mikronivå.

## Bilagor

Bilaga 1a: Missiv med inloggningsuppgifter

Bilaga 1b: Frågeblankett och tillhörande missiv

Bilaga 1c: Påminnelsebrev

Bilaga 1d: Påminnelsemissiv

Bilaga 2: Kalibreringsrapport

Bilaga 3: Postbeskrivning

Bilaga 4: Partiellt bortfall

Bilaga 5: Förteckning över utbildningsnivå



Foto: Lillebrof Alln

**B**



10 september 2018

## Fritidsaktiviteter och utevistelser

Statistiska centralbyrån (SCB) och Naturvårdsverket vill bjuda in dig att delta i en undersökning om fritidsaktiviteter och utevistelser. Det finns många olika slags fritidsaktiviteter utomhus. Vissa brukar man främst ägna sig åt nära hemmet, andra i områden längre bort. I den här undersökningen är vi intresserade av alla de aktiviteter du ägnar dig åt på fritiden utomhus i natur- och kulturlandskapet. Inkludera inte andra aktiviteter och upplevelser som du har i samband med yrkesarbete, studier, skola, tävlingar mm.

Undersökningen genomförs i samarbete mellan Naturvårdsverket och Mittuniversitetet. SCB har hand om utskick, insamling och sammanställning av svar på uppdrag av Naturvårdsverket.

### Dina svar är viktiga

Att delta i undersökningen är frivilligt, men din medverkan är mycket betydelsefull. Resultaten ska bland annat användas i uppföljningen av de mål för miljö och friluftsliv som Sveriges riksdag har beslutat. *Alla svar är lika viktiga, även om du sällan vistas utomhus på fritiden.*

Du är en av 21 000 personer i åldern 16 år och äldre som har blivit slumpmässigt utvalda från befolkningsregistret.

### Du gör så här

Gå gärna in på [www.insamling.scb.se](http://www.insamling.scb.se) för att besvara frågorna.

Dina inloggningsuppgifter är:

Användarnamn:	
Lösenord:	

Det går bra att logga in flera gånger och spara emellan. **Om du i stället vill besvara frågorna i en pappersblankett kommer en sådan att skickas ut om ett par veckor.**

Vi ber dig besvara frågorna så snart som möjligt.

### Stort tack på förhand för din medverkan!

Med vänlig hälsning



Lisa Eriksson

Enhetschef för utvärderingsenheten

Naturvårdsverket



Anna Olsson

Undersökningsledare

SCB

### Kontakta oss gärna:

#### Frågor om att lämna uppgifter

Statistiska centralbyrån

Telefon: 010-479 69 30, e-post: [enkat@scb.se](mailto:enkat@scb.se)

701 89 Örebro

[www.scb.se](http://www.scb.se)

#### Frågor om undersökningens innehåll

Naturvårdsverket, Erik Geijer

Telefon: 070-244 54 22, e-post: [erik.geijer@naturvardsverket.se](mailto:erik.geijer@naturvardsverket.se)

Box 690, 831 27 Östersund

[www.naturvardsverket.se](http://www.naturvardsverket.se)

### Så används de lämnade uppgifterna

Uppgifterna från undersökningen ska användas för att öka kunskapen om de fritidsaktiviteter boende i Sverige ägnar sig åt utomhus. Kunskapen behövs för att skapa bättre förutsättningar för vistelser ute i naturen, något som Sveriges riksdag har beslutat om.

Efter avslutad bearbetning av identifierar SCB uppgifterna innan SCB överlämnar dem till Naturvårdsverket för fortsatt bearbetning och analys. Naturvårdsverkets behandling av uppgifterna omfattas också av statistiksekretess (se nedan). Undersökningens material kan också komma att lämnas ut av Naturvårdsverket för att analyseras av andra forskare. Utlämnande av data sker restriktivt och efter särskild prövning. Sådan forskning och statistikverksamhet omfattas också av statistiksekretess (se nedan). För att inte fråga mer än nödvändigt kommer dina svar att kompletteras med uppgifter som redan finns på SCB. Det är uppgifter om födelseår, kön, födelseort (eget och föräldrarnas i grupper), civilstånd, kommun, utbildningsnivå och inkomst.

### De lämnade uppgifterna skyddas

Det kommer inte att framgå vad just du har svarat när undersökningens resultat redovisas. Uppgifterna som du lämnar skyddas av sekretess enligt 24 kap. 8 § offentlighets- och sekretesslagen (2009:400). Alla på SCB som arbetar med undersökningen omfattas av reglerna om sekretess och tystnadsplikt. Samma sekretesskydd gäller hos Naturvårdsverket.

Regler för personuppgiftsbehandling finns i EU:s dataskyddsförordning samt i lagen (2001:99) och förordningen (2001:100) om den officiella statistiken. Därutöver finns även regler i lagen (2018:218) om kompletterande bestämmelser till EU:s dataskyddsförordning och de föreskrifter som har meddelats i anslutning till den lagen. Mer information om hur SCB behandlar dina personuppgifter hittar du på [www.scb.se/personuppgifter](http://www.scb.se/personuppgifter)

### Information om personuppgifter

SCB är personuppgiftsansvarig för den behandling av personuppgifter som SCB utför. Naturvårdsverket är personuppgiftsansvarig för den behandling av personuppgifter som Naturvårdsverket gör. Du har rätt att gratis få en kopia, i form av ett så kallat registerutdrag, av de personuppgifter som behandlas av SCB i egenskap av personuppgiftsansvarig. Om begäran görs i elektronisk form, har du rätt att få utdraget i elektronisk form. Om du skulle anse att SCB har behandlat dina personuppgifter på ett sätt som bryter mot EU:s dataskyddsförordning har du under vissa förutsättningar rätt att få uppgifterna raderade. Du har samma rättigheter gentemot Naturvårdsverket. Kom ihåg att ange ditt personnummer när du begär registerutdrag.

### Resultat

Resultaten från undersökningen blir publicerade våren 2019 på Naturvårdsverkets hemsida [www.naturvardsverket.se](http://www.naturvardsverket.se).

### Frågor om personuppgiftsbehandling

SCB:s dataskyddsombud:

010-479 40 00, [dataskyddsombud@scb.se](mailto:dataskyddsombud@scb.se)

701 89 Örebro

[www.scb.se](http://www.scb.se)

Naturvårdsverkets dataskyddsombud:

010-698 10 00, [dataskyddsombud@naturvardsverket.se](mailto:dataskyddsombud@naturvardsverket.se)

106 48 Stockholm

[www.naturvardsverket.se](http://www.naturvardsverket.se)



24 september 2018

## Fritidsaktiviteter och utevistelser

Statistiska centralbyrån (SCB) och Naturvårdsverket vill bjuda in dig att delta i en undersökning om fritidsaktiviteter och utevistelser. Det finns många olika slags fritidsaktiviteter utomhus. Vissa brukar man främst ägna sig åt nära hemmet, andra i områden längre bort. I den här undersökningen är vi intresserade av alla de aktiviteter du ägnar dig åt på fritiden utomhus i natur- och kulturlandskapet. Inkludera inte aktiviteter och upplevelser som du har i samband med yrkesarbete, studier, skola och tävlingar.

Undersökningen genomförs i samarbete mellan Naturvårdsverket och Mittuniversitetet. SCB har hand om utskick, insamling och sammanställning av svar på uppdrag av Naturvårdsverket. För ett par veckor sedan fick du möjlighet att svara på undersökningen via webben. Nu skickar vi ut en pappersblankett för dig som föredrar det.

### Dina svar är viktiga

Att delta i undersökningen är frivilligt, men din medverkan är mycket betydelsefull. Resultaten ska bland annat användas i uppföljningen av de mål för miljö och friluftsliv som Sveriges riksdag har beslutat. *Alla svar är lika viktiga, även om du sällan vistas utomhus på fritiden.*

Du är en av 21 000 personer i åldern 16 år och äldre som har blivit slumpmässigt utvalda från befolkningsregistret.

### Du gör så här

Gå gärna in på [www.insamling.scb.se](http://www.insamling.scb.se) för att besvara frågorna.

Dina inloggningsuppgifter är:

Användarnamn:	
Lösenord:	

Det går bra att logga in flera gånger och spara emellan. Om du i stället väljer att besvara pappersblanketten skickar du in den i det portofria svarskuvertet. Vi ber dig besvara frågorna så snart som möjligt.

### Stort tack på förhand för din medverkan!

Med vänlig hälsning

Lisa Eriksson  
Enhetschef för utvärderingsenheten  
Naturvårdsverket

Anna Olsson  
Undersökningsledare  
SCB

Mer information finns på nästa sida

#### Kontakta oss gärna:

##### Frågor om att lämna uppgifter

Statistiska centralbyrån  
Telefon: 010-479 69 30, e-post: [enkat@scb.se](mailto:enkat@scb.se)  
701 89 Örebro  
[www.scb.se](http://www.scb.se)

##### Frågor om undersökningens innehåll

Naturvårdsverket, Erik Geijer  
Telefon: 070-244 54 22, e-post: [erik.geijer@naturvardsverket.se](mailto:erik.geijer@naturvardsverket.se)  
Box 690, 831 27 Östersund  
[www.naturvardsverket.se](http://www.naturvardsverket.se)



## **Så används de lämnade uppgifterna**

Uppgifterna från undersökningen ska användas för att öka kunskapen om de fritidsaktiviteter boende i Sverige ägnar sig åt utomhus. Kunskapen behövs för att skapa bättre förutsättningar för vistelser ute i naturen, något som Sveriges riksdag har beslutat om.

Efter avslutad bearbetning avidentifierar SCB uppgifterna innan SCB överlämnar dem till Naturvårdsverket för fortsatt bearbetning och analys. Naturvårdsverkets behandling av uppgifterna omfattas också av statistiksekretess (se nedan). Undersökningens material kan också komma att lämnas ut av Naturvårdsverket för att analyseras av andra forskare. Utlämnande av data sker restriktivt och efter särskild prövning. Sådan forskning och statistikverksamhet omfattas också av statistiksekretess (se nedan). För att inte fråga mer än nödvändigt kommer dina svar att kompletteras med uppgifter som redan finns på SCB. Det är uppgifter om födelseår, kön, födelse-land (eget och föräldrarnas i grupper), civilstånd, kommun, utbildningsnivå och inkomst.

## **De lämnade uppgifterna skyddas**

Det kommer inte att framgå vad just du har svarat när undersökningens resultat redovisas. Uppgifterna som du lämnar skyddas av sekretess enligt 24 kap. 8 § offentlighets- och sekretesslagen (2009:400). Alla på SCB som arbetar med undersökningen omfattas av reglerna om sekretess och tystnadsplikt. Samma sekretesskydd gäller hos Naturvårdsverket.

Regler för personuppgiftsbehandling finns i EU:s dataskyddsförordning samt i lagen (2001:99) och förordningen (2001:100) om den officiella statistiken. Därutöver finns även regler i lagen (2018:218) om kompletterande bestämmelser till EU:s dataskyddsförordning och de föreskrifter som har meddelats i anslutning till den lagen. Mer information om hur SCB behandlar dina personuppgifter hittar du på [www.scb.se/personuppgifter](http://www.scb.se/personuppgifter)

## **Information om personuppgifter**

SCB är personuppgiftsansvarig för den behandling av personuppgifter som SCB utför. Naturvårdsverket är personuppgiftsansvarig för den behandling av personuppgifter som Naturvårdsverket gör. Du har rätt att gratis få en kopia, i form av ett så kallat registerutdrag, av de personuppgifter som behandlas av SCB i egenskap av personuppgiftsansvarig. Om begäran görs i elektronisk form, har du rätt att få utdraget i elektronisk form. Om du skulle anse att SCB har behandlat dina personuppgifter på ett sätt som bryter mot EU:s dataskyddsförordning har du under vissa förutsättningar rätt att få uppgifterna raderade. Du har samma rättigheter gentemot Naturvårdsverket. Kom ihåg att ange ditt personnummer när du begär registerutdrag.

Numret och streckkoden på blankettens baksida är bl.a. till för att SCB under insamlingen ska kunna se vilka som har svarat.

## **Resultat**

Resultaten från undersökningen blir publicerade våren 2019 på Naturvårdsverkets hemsida [www.naturvardsverket.se](http://www.naturvardsverket.se).

### **Frågor om personuppgiftsbehandling**

SCB:s dataskyddsombud:  
010-479 40 00, [dataskyddsombud@scb.se](mailto:dataskyddsombud@scb.se)  
701 89 Örebro  
[www.scb.se](http://www.scb.se)


Naturvårdsverkets dataskyddsombud:  
010-698 10 00, [dataskyddsombud@naturvardsverket.se](mailto:dataskyddsombud@naturvardsverket.se)  
106 48 Stockholm  
[www.naturvardsverket.se](http://www.naturvardsverket.se)



# Undersökning om fritidsaktiviteter och utevistelser

Frågeblanketten läses maskinellt. Vi ber dig därför att:

- Använda bläckpenna
- Skriva tydliga siffror, så här: 

1	2	3	4	5	6	7	8	9	0
---	---	---	---	---	---	---	---	---	---
- Markera dina svar med kryss, så här:
- Om du svarat fel täck hela rutan med det felaktiga krysset, så här: 

## Undersökning om fritidsaktiviteter och utevistelser

Den här undersökningen handlar om olika fritidsaktiviteter och utevistelser. Vi är intresserade av de aktiviteter du ägnar dig åt på fritiden utomhus i naturen. Räkna inte med aktiviteter som du har i samband med yrkesarbete, studier, skola och tävlingar.

<b>1. Ungefär hur ofta är du ute i naturen...</b>						
<i>Markera det alternativ du tycker passar bäst in på dig.</i>						
		Aldrig	Sällan	Ganska ofta	Mycket ofta	
a.	... på vardagarna?	<input type="checkbox"/>	<input type="checkbox"/>	<input type="checkbox"/>	<input type="checkbox"/>	
b.	... på helger?	<input type="checkbox"/>	<input type="checkbox"/>	<input type="checkbox"/>	<input type="checkbox"/>	
c.	... under längre ledigheter, semestrar, lov etc.?	<input type="checkbox"/>	<input type="checkbox"/>	<input type="checkbox"/>	<input type="checkbox"/>	
<b>2. Ungefär hur många gånger har du ägnat dig åt följande aktiviteter utomhus på din fritid under de senaste 12 månaderna?</b>						
<i>Markera ett alternativ för varje aktivitet.</i>						
		Ingen gång	1-5 gånger	6-20 gånger	21-60 gånger	Mer än 60 gånger
a.	Varit ute i skog och mark för att få en naturupplevelse	<input type="checkbox"/>	<input type="checkbox"/>	<input type="checkbox"/>	<input type="checkbox"/>	<input type="checkbox"/>
b.	Varit ute i skog och mark för att plocka bär	<input type="checkbox"/>	<input type="checkbox"/>	<input type="checkbox"/>	<input type="checkbox"/>	<input type="checkbox"/>
c.	Varit ute i skog och mark för att plocka svamp	<input type="checkbox"/>	<input type="checkbox"/>	<input type="checkbox"/>	<input type="checkbox"/>	<input type="checkbox"/>
d.	Tagit nöjes- och motionspromenader	<input type="checkbox"/>	<input type="checkbox"/>	<input type="checkbox"/>	<input type="checkbox"/>	<input type="checkbox"/>
e.	Promenerat med hund	<input type="checkbox"/>	<input type="checkbox"/>	<input type="checkbox"/>	<input type="checkbox"/>	<input type="checkbox"/>
f.	Vandrat i fjällen	<input type="checkbox"/>	<input type="checkbox"/>	<input type="checkbox"/>	<input type="checkbox"/>	<input type="checkbox"/>
g.	Vandrat på vandringsleder i låglandsterräng	<input type="checkbox"/>	<input type="checkbox"/>	<input type="checkbox"/>	<input type="checkbox"/>	<input type="checkbox"/>
h.	Joggat/terrängsprungit	<input type="checkbox"/>	<input type="checkbox"/>	<input type="checkbox"/>	<input type="checkbox"/>	<input type="checkbox"/>
i.	Gått stavgång	<input type="checkbox"/>	<input type="checkbox"/>	<input type="checkbox"/>	<input type="checkbox"/>	<input type="checkbox"/>
j.	Cyklat i terräng (MTB, downhill mm)	<input type="checkbox"/>	<input type="checkbox"/>	<input type="checkbox"/>	<input type="checkbox"/>	<input type="checkbox"/>
k.	Cyklat på vägar	<input type="checkbox"/>	<input type="checkbox"/>	<input type="checkbox"/>	<input type="checkbox"/>	<input type="checkbox"/>
l.	Åkt rullskridskor/inlines/rullskidor	<input type="checkbox"/>	<input type="checkbox"/>	<input type="checkbox"/>	<input type="checkbox"/>	<input type="checkbox"/>
m.	Åkt skateboard/longboard	<input type="checkbox"/>	<input type="checkbox"/>	<input type="checkbox"/>	<input type="checkbox"/>	<input type="checkbox"/>
n.	Badat utomhus i sjö/hav	<input type="checkbox"/>	<input type="checkbox"/>	<input type="checkbox"/>	<input type="checkbox"/>	<input type="checkbox"/>
o.	Badat utomhus i pool/äventyrsbad	<input type="checkbox"/>	<input type="checkbox"/>	<input type="checkbox"/>	<input type="checkbox"/>	<input type="checkbox"/>
p.	Dykt, snorklat	<input type="checkbox"/>	<input type="checkbox"/>	<input type="checkbox"/>	<input type="checkbox"/>	<input type="checkbox"/>
q.	Paddlat kanot/kajak	<input type="checkbox"/>	<input type="checkbox"/>	<input type="checkbox"/>	<input type="checkbox"/>	<input type="checkbox"/>
r.	Seglat, vind/vågsurfat	<input type="checkbox"/>	<input type="checkbox"/>	<input type="checkbox"/>	<input type="checkbox"/>	<input type="checkbox"/>
s.	Kört/åkt vattenskidor/wakeboard	<input type="checkbox"/>	<input type="checkbox"/>	<input type="checkbox"/>	<input type="checkbox"/>	<input type="checkbox"/>
t.	Fritidsfiskat	<input type="checkbox"/>	<input type="checkbox"/>	<input type="checkbox"/>	<input type="checkbox"/>	<input type="checkbox"/>
u.	Åkt längdskidor/turskidor	<input type="checkbox"/>	<input type="checkbox"/>	<input type="checkbox"/>	<input type="checkbox"/>	<input type="checkbox"/>
v.	Gått på snöskor	<input type="checkbox"/>	<input type="checkbox"/>	<input type="checkbox"/>	<input type="checkbox"/>	<input type="checkbox"/>



**Fortsättning. Ungefär hur många gånger har du ägnat dig åt följande aktiviteter utomhus på din fritid under de senaste 12 månaderna?**

Markera ett alternativ för varje aktivitet.

	Ingen gång	1-5 gånger	6-20 gånger	21-60 gånger	Mer än 60 gånger
w. Åkt utför på skidor	<input type="checkbox"/>	<input type="checkbox"/>	<input type="checkbox"/>	<input type="checkbox"/>	<input type="checkbox"/>
x. Åkt snowboard	<input type="checkbox"/>	<input type="checkbox"/>	<input type="checkbox"/>	<input type="checkbox"/>	<input type="checkbox"/>
y. Åkt skridskor/långfärdsskridskor	<input type="checkbox"/>	<input type="checkbox"/>	<input type="checkbox"/>	<input type="checkbox"/>	<input type="checkbox"/>
z. Kört/åkt motorbåt	<input type="checkbox"/>	<input type="checkbox"/>	<input type="checkbox"/>	<input type="checkbox"/>	<input type="checkbox"/>
å. Kört/åkt snöskoter	<input type="checkbox"/>	<input type="checkbox"/>	<input type="checkbox"/>	<input type="checkbox"/>	<input type="checkbox"/>
ä. Spelat paintball eller rollspel (lajv)	<input type="checkbox"/>	<input type="checkbox"/>	<input type="checkbox"/>	<input type="checkbox"/>	<input type="checkbox"/>
ö. Bedrivit geocaching	<input type="checkbox"/>	<input type="checkbox"/>	<input type="checkbox"/>	<input type="checkbox"/>	<input type="checkbox"/>
aa. Solbadat	<input type="checkbox"/>	<input type="checkbox"/>	<input type="checkbox"/>	<input type="checkbox"/>	<input type="checkbox"/>
ab. Jagat	<input type="checkbox"/>	<input type="checkbox"/>	<input type="checkbox"/>	<input type="checkbox"/>	<input type="checkbox"/>
ac. Kört/åkt hundspann	<input type="checkbox"/>	<input type="checkbox"/>	<input type="checkbox"/>	<input type="checkbox"/>	<input type="checkbox"/>
ad. Kört/åkt vattenskoter/jetski	<input type="checkbox"/>	<input type="checkbox"/>	<input type="checkbox"/>	<input type="checkbox"/>	<input type="checkbox"/>
ae. Spelat golf	<input type="checkbox"/>	<input type="checkbox"/>	<input type="checkbox"/>	<input type="checkbox"/>	<input type="checkbox"/>
af. Orienterat	<input type="checkbox"/>	<input type="checkbox"/>	<input type="checkbox"/>	<input type="checkbox"/>	<input type="checkbox"/>
ag. Klättrat/bestigtit berg	<input type="checkbox"/>	<input type="checkbox"/>	<input type="checkbox"/>	<input type="checkbox"/>	<input type="checkbox"/>
ah. Åkt pulka/kälke	<input type="checkbox"/>	<input type="checkbox"/>	<input type="checkbox"/>	<input type="checkbox"/>	<input type="checkbox"/>
ai. Ridit i terräng	<input type="checkbox"/>	<input type="checkbox"/>	<input type="checkbox"/>	<input type="checkbox"/>	<input type="checkbox"/>
aj. Arbetat i trädgården	<input type="checkbox"/>	<input type="checkbox"/>	<input type="checkbox"/>	<input type="checkbox"/>	<input type="checkbox"/>
ak. Tältat/övernattat i naturen	<input type="checkbox"/>	<input type="checkbox"/>	<input type="checkbox"/>	<input type="checkbox"/>	<input type="checkbox"/>
al. Haft picknick eller grillat i naturen	<input type="checkbox"/>	<input type="checkbox"/>	<input type="checkbox"/>	<input type="checkbox"/>	<input type="checkbox"/>
am. Studerat växter/djur/fågelskådat	<input type="checkbox"/>	<input type="checkbox"/>	<input type="checkbox"/>	<input type="checkbox"/>	<input type="checkbox"/>
an. Mediterat, yoga eller liknande i naturen	<input type="checkbox"/>	<input type="checkbox"/>	<input type="checkbox"/>	<input type="checkbox"/>	<input type="checkbox"/>
ao. Sportflugit motor- eller segelflygplan	<input type="checkbox"/>	<input type="checkbox"/>	<input type="checkbox"/>	<input type="checkbox"/>	<input type="checkbox"/>
ap. Seglat kite/drake, hanggliding, fallskärm, basejump och liknande	<input type="checkbox"/>	<input type="checkbox"/>	<input type="checkbox"/>	<input type="checkbox"/>	<input type="checkbox"/>
aq. Djurskötsel	<input type="checkbox"/>	<input type="checkbox"/>	<input type="checkbox"/>	<input type="checkbox"/>	<input type="checkbox"/>
ar. Skogsskötsel	<input type="checkbox"/>	<input type="checkbox"/>	<input type="checkbox"/>	<input type="checkbox"/>	<input type="checkbox"/>
as. Naturvård	<input type="checkbox"/>	<input type="checkbox"/>	<input type="checkbox"/>	<input type="checkbox"/>	<input type="checkbox"/>
at. Annan aktivitet, vilken:	<input type="checkbox"/>	<input type="checkbox"/>	<input type="checkbox"/>	<input type="checkbox"/>	<input type="checkbox"/>

**3. Var det någon eller några aktiviteter i föregående fråga som du inte utövade i den utsträckning du hade önskat under de senaste 12 månaderna?**

Ja

Nej → Gå till fråga 6

**4. Markera den eller de aktiviteter du inte utövat i den utsträckning du önskat under de senaste 12 månaderna.**

- Varit ute i skog och mark för att få en naturupplevelse
- Varit ute i skog och mark för att plocka bär
- Varit ute i skog och mark för att plocka svamp
- Tagit nöjes- och motionspromenader
- Promenerat med hund
- Vandrat i fjällen
- Vandrat på vandringsleder i låglandsterräng
- Joggat/terrängsprungit
- Gått stavgång
- Cyklat i terräng (MTB, downhill mm)
- Cyklat på vägar
- Åkt rullskridskor/inlines/rullskidor
- Åkt skateboard/longboard
- Badat utomhus i sjö/hav
- Badat utomhus i pool/äventyrsbad
- Dykt, snorklat
- Paddlat kanot/kajak
- Seglat, vind/vågsurfat
- Kört/åkt vattenskidor/wakeboard
- Fritidsfiskat
- Åkt längdskidor/turskidor
- Gått på snöskor
- Åkt utför på skidor
- Åkt snowboard
- Åkt skridskor/långfärdsskridskor
- Kört/åkt motorbåt
- Kört/åkt snöskoter
- Spelat paintball eller rollspel (lajv)
- Bedrivit geocaching
- Solbadat
- Jagat
- Kört/åkt hundspann
- Kört/åkt vattenskoter/jetski
- Spelat golf
- Orienterat
- Klättrat/bestigat berg
- Åkt pulka/kälke
- Ridit i terräng
- Arbetat i trädgården
- Tältat/övernattat i naturen
- Haft picknick eller grillat i naturen
- Studerat växter/djur/fågelskådat
- Mediterat, yoga eller liknande i naturen

**Fortsättning. Markera den eller de aktiviteter du inte utövat i den utsträckning du önskat under de senaste 12 månaderna.**

- Sportflugit motor- eller segelflygplan
- Seglat kite/drake, hanggliding, fallskärm, basejump och liknande
- Djurskötsel
- Skogsskötsel
- Naturvård
- Annan aktivitet:

**5. Tänk nu på den eller de aktiviteter som du uppgav i föregående fråga. Varför kan du inte ägna dig åt denna/dessa aktiviteter i den utsträckning du önskar?**

	Ja	Nej	Vet inte
a. Kostar för mycket pengar	<input type="checkbox"/>	<input type="checkbox"/>	<input type="checkbox"/>
b. Alltför fysiskt krävande	<input type="checkbox"/>	<input type="checkbox"/>	<input type="checkbox"/>
c. Saknar tillgång till lämpliga platser/områden	<input type="checkbox"/>	<input type="checkbox"/>	<input type="checkbox"/>
d. Saknar någon att utöva den/dem med	<input type="checkbox"/>	<input type="checkbox"/>	<input type="checkbox"/>
e. Saknar kunskap/utbildning	<input type="checkbox"/>	<input type="checkbox"/>	<input type="checkbox"/>
f. Saknar utrustning	<input type="checkbox"/>	<input type="checkbox"/>	<input type="checkbox"/>
g. Saknar tid	<input type="checkbox"/>	<input type="checkbox"/>	<input type="checkbox"/>
h. Familjesituationen	<input type="checkbox"/>	<input type="checkbox"/>	<input type="checkbox"/>
i. Saknar information om utbud och möjligheter	<input type="checkbox"/>	<input type="checkbox"/>	<input type="checkbox"/>
j. Känner mig otrygg	<input type="checkbox"/>	<input type="checkbox"/>	<input type="checkbox"/>
k. Saknar transportmöjligheter	<input type="checkbox"/>	<input type="checkbox"/>	<input type="checkbox"/>
l. Annan orsak, vad:	<input type="checkbox"/>	<input type="checkbox"/>	<input type="checkbox"/>

Tänk nu på de tillfällen du under fritiden har vistats utomhus i naturen för välbefinnande och naturupplevelser i Sverige under de senaste 12 månaderna. Vänligen svara på följande frågor (6-10) så gott du kan.

**6. Hur ofta under de senaste 12 månaderna har du vistats i följande naturmiljöer på din fritid?**

*Tänk endast på naturmiljöer i Sverige.*

*Markera ett svar på varje rad.*

	Aldrig	Sällan	Ibland	Ganska ofta	Mycket ofta	Alltid
a. Sjöar och vattendrag	<input type="checkbox"/>	<input type="checkbox"/>	<input type="checkbox"/>	<input type="checkbox"/>	<input type="checkbox"/>	<input type="checkbox"/>
b. Hav	<input type="checkbox"/>	<input type="checkbox"/>	<input type="checkbox"/>	<input type="checkbox"/>	<input type="checkbox"/>	<input type="checkbox"/>
c. Skärgård	<input type="checkbox"/>	<input type="checkbox"/>	<input type="checkbox"/>	<input type="checkbox"/>	<input type="checkbox"/>	<input type="checkbox"/>
d. Skog	<input type="checkbox"/>	<input type="checkbox"/>	<input type="checkbox"/>	<input type="checkbox"/>	<input type="checkbox"/>	<input type="checkbox"/>
e. Skogshygge	<input type="checkbox"/>	<input type="checkbox"/>	<input type="checkbox"/>	<input type="checkbox"/>	<input type="checkbox"/>	<input type="checkbox"/>
f. Ängs- och hagmark	<input type="checkbox"/>	<input type="checkbox"/>	<input type="checkbox"/>	<input type="checkbox"/>	<input type="checkbox"/>	<input type="checkbox"/>
g. Åker	<input type="checkbox"/>	<input type="checkbox"/>	<input type="checkbox"/>	<input type="checkbox"/>	<input type="checkbox"/>	<input type="checkbox"/>
h. Fjäll	<input type="checkbox"/>	<input type="checkbox"/>	<input type="checkbox"/>	<input type="checkbox"/>	<input type="checkbox"/>	<input type="checkbox"/>
i. Myr- eller våtmark	<input type="checkbox"/>	<input type="checkbox"/>	<input type="checkbox"/>	<input type="checkbox"/>	<input type="checkbox"/>	<input type="checkbox"/>
j. Bebyggda områden	<input type="checkbox"/>	<input type="checkbox"/>	<input type="checkbox"/>	<input type="checkbox"/>	<input type="checkbox"/>	<input type="checkbox"/>
k. Park	<input type="checkbox"/>	<input type="checkbox"/>	<input type="checkbox"/>	<input type="checkbox"/>	<input type="checkbox"/>	<input type="checkbox"/>
l. Större öppna gräsytor	<input type="checkbox"/>	<input type="checkbox"/>	<input type="checkbox"/>	<input type="checkbox"/>	<input type="checkbox"/>	<input type="checkbox"/>

**7. I vilken utsträckning brukar du uppleva följande?**

*Markera ett svar på varje rad.*

	Inte alls	Något	Delvis	I hög grad	Helt och hållet
a. Ostördhet	<input type="checkbox"/>	<input type="checkbox"/>	<input type="checkbox"/>	<input type="checkbox"/>	<input type="checkbox"/>
b. Variationsrik miljö	<input type="checkbox"/>	<input type="checkbox"/>	<input type="checkbox"/>	<input type="checkbox"/>	<input type="checkbox"/>
c. Naturpräglad miljö	<input type="checkbox"/>	<input type="checkbox"/>	<input type="checkbox"/>	<input type="checkbox"/>	<input type="checkbox"/>
d. Möjlighet till återhämtning	<input type="checkbox"/>	<input type="checkbox"/>	<input type="checkbox"/>	<input type="checkbox"/>	<input type="checkbox"/>
e. Trygghet	<input type="checkbox"/>	<input type="checkbox"/>	<input type="checkbox"/>	<input type="checkbox"/>	<input type="checkbox"/>
f. Utmaningar	<input type="checkbox"/>	<input type="checkbox"/>	<input type="checkbox"/>	<input type="checkbox"/>	<input type="checkbox"/>
g. Självinsikt	<input type="checkbox"/>	<input type="checkbox"/>	<input type="checkbox"/>	<input type="checkbox"/>	<input type="checkbox"/>
h. Samvaro med andra	<input type="checkbox"/>	<input type="checkbox"/>	<input type="checkbox"/>	<input type="checkbox"/>	<input type="checkbox"/>
i. Nya platser	<input type="checkbox"/>	<input type="checkbox"/>	<input type="checkbox"/>	<input type="checkbox"/>	<input type="checkbox"/>
j. Attraktiv natur- och kulturmiljö	<input type="checkbox"/>	<input type="checkbox"/>	<input type="checkbox"/>	<input type="checkbox"/>	<input type="checkbox"/>

**8. I vilken utsträckning brukar du ha negativa upplevelser av följande?***Markera ett svar på varje rad.*

	Inte alls	Något	Delvis	I hög grad	Helt och hållet
a. Buller	<input type="checkbox"/>	<input type="checkbox"/>	<input type="checkbox"/>	<input type="checkbox"/>	<input type="checkbox"/>
b. Nedskräpning	<input type="checkbox"/>	<input type="checkbox"/>	<input type="checkbox"/>	<input type="checkbox"/>	<input type="checkbox"/>
c. Vindkraft	<input type="checkbox"/>	<input type="checkbox"/>	<input type="checkbox"/>	<input type="checkbox"/>	<input type="checkbox"/>
d. Skogsbruk	<input type="checkbox"/>	<input type="checkbox"/>	<input type="checkbox"/>	<input type="checkbox"/>	<input type="checkbox"/>
e. Jordbruk	<input type="checkbox"/>	<input type="checkbox"/>	<input type="checkbox"/>	<input type="checkbox"/>	<input type="checkbox"/>
f. Terrängkörningsfordon	<input type="checkbox"/>	<input type="checkbox"/>	<input type="checkbox"/>	<input type="checkbox"/>	<input type="checkbox"/>
g. Andra friluftsutövare	<input type="checkbox"/>	<input type="checkbox"/>	<input type="checkbox"/>	<input type="checkbox"/>	<input type="checkbox"/>

**9. Har du en smartphone?** Ja Nej → *Gå till fråga 11***10. Om du tänker på de gånger du är i naturen för välbefinnande och naturupplevelser. Hur ofta brukar du använda din smartphone till att...***Markera ett svar på varje rad.*

	Nej	Ja, ibland	Ja, ofta	Ja, alltid
a. ... skaffa information <u>inför</u> vistelsen utomhus?	<input type="checkbox"/>	<input type="checkbox"/>	<input type="checkbox"/>	<input type="checkbox"/>
b. ... skaffa information <u>under</u> vistelsen utomhus?	<input type="checkbox"/>	<input type="checkbox"/>	<input type="checkbox"/>	<input type="checkbox"/>
c. ... orientera mig (kartor, GPS etc.)?	<input type="checkbox"/>	<input type="checkbox"/>	<input type="checkbox"/>	<input type="checkbox"/>
d. ... fotografera eller filma?	<input type="checkbox"/>	<input type="checkbox"/>	<input type="checkbox"/>	<input type="checkbox"/>
e. ... dela mina upplevelser med andra (sociala medier, sms, e-post etc.)?	<input type="checkbox"/>	<input type="checkbox"/>	<input type="checkbox"/>	<input type="checkbox"/>

Tänk nu på det naturområde närmast din bostad där du har möjlighet att under fritiden vistats för välbefinnande och naturupplevelser. Vänligen svara på följande frågor (11-14) så gott du kan.

**11. Ungefär hur långt är det mellan din bostad och detta område?**

*Uppge färdvägens längd.*

- Mindre än 100 meter
- 100 m – 500 m
- 500 m – 1 km
- 1 km – 3 km
- 3 km – 10 km
- Mer än 10 km

**12. Ungefär hur ofta brukar du besöka ditt närmaste naturområde?**

- Varje dag
- Varje vecka
- Någon gång per månad
- Någon gång per år
- Mer sällan än en gång per år
- Aldrig → *Gå till fråga 15*

**13. Ungefär hur länge brukar i genomsnitt ditt besök vara i ditt närmaste naturområde (räkna inte med ev. tid för resa till/från området)?**

- Mindre än 30 minuter
- 30 minuter – 1 timme
- 1 timme – 3 timmar
- 3 timmar – 6 timmar
- 6 timmar – 1 dag
- 2 dagar – 3 dagar
- 4 dagar – 7 dagar
- Mer än 7 dagar

**14. På vilket sätt brukar du ta dig till ditt närmaste naturområde?**

*Flera alternativ kan markeras.*

- Till fots
- Cykel
- Moped, motorcykel
- Bil
- Buss
- Tåg
- På annat sätt

Nu följer några mer allmänna frågor om allemansrätten, utevistelser och friluftsliv. Med friluftsliv menas vistelser utomhus i natur- och kulturlandskapet för välbefinnande och naturupplevelser utan krav på tävling.

**15. I vilken grad anser du att...**

Markera det alternativ som bäst stämmer med din åsikt på varje påstående.

	Helt oenig	Delvis oenig	Varken oenig eller enig	Delvis enig	Helt enig	Vet inte
a. ... möjligheterna till friluftsliv påverkat ditt val av bostadsort?	<input type="checkbox"/>	<input type="checkbox"/>	<input type="checkbox"/>	<input type="checkbox"/>	<input type="checkbox"/>	<input type="checkbox"/>
b. ... utomhusvistelse gör din vardag mer meningsfull?	<input type="checkbox"/>	<input type="checkbox"/>	<input type="checkbox"/>	<input type="checkbox"/>	<input type="checkbox"/>	<input type="checkbox"/>
c. ... du känner dig trygg när du vistas ute i naturen?	<input type="checkbox"/>	<input type="checkbox"/>	<input type="checkbox"/>	<input type="checkbox"/>	<input type="checkbox"/>	<input type="checkbox"/>
d. ... naturens tillgänglighet under senare år blivit bättre?	<input type="checkbox"/>	<input type="checkbox"/>	<input type="checkbox"/>	<input type="checkbox"/>	<input type="checkbox"/>	<input type="checkbox"/>
e. ... allemansrätten är viktig för dina utomhusaktiviteter?	<input type="checkbox"/>	<input type="checkbox"/>	<input type="checkbox"/>	<input type="checkbox"/>	<input type="checkbox"/>	<input type="checkbox"/>
f. ... allemansrätten är viktig att försvara?	<input type="checkbox"/>	<input type="checkbox"/>	<input type="checkbox"/>	<input type="checkbox"/>	<input type="checkbox"/>	<input type="checkbox"/>
g. ... friluftsliv är positivt för din hälsa?	<input type="checkbox"/>	<input type="checkbox"/>	<input type="checkbox"/>	<input type="checkbox"/>	<input type="checkbox"/>	<input type="checkbox"/>
h. ... du utövar friluftsliv på väg till din arbetsplats eller skola?	<input type="checkbox"/>	<input type="checkbox"/>	<input type="checkbox"/>	<input type="checkbox"/>	<input type="checkbox"/>	<input type="checkbox"/>

**16. Är du medlem i någon friluftsförbund?**

Ja

Nej

**17. Uppskatta ungefär hur mycket pengar du använt för utgifter som kan relateras till friluftsliv för egen del och för medlemmar i ditt hushåll under de senaste 12 månaderna.**

Jag har använt cirka

--	--	--	--	--	--	--	--	--	--

kronor för utgifter som kan relateras till mitt friluftsliv de senaste 12 månaderna.

**18. Allemansrätten ger möjlighet till att vistas ganska fritt i skog och mark utan markägarens tillstånd. Tror du att följande påståenden är sanna eller falska utifrån vad du vet om den svenska allemansrätten?**

Markera ett alternativ för varje påstående.

	Sant	Falskt	Vet inte
a. Du får plocka bär och svamp i skogen utan att fråga markägaren om lov	<input type="checkbox"/>	<input type="checkbox"/>	<input type="checkbox"/>
b. Du får fritt fiska med kastspö (handredskap) i våra fem största sjöar Vänern, Vättern, Mälaren, Hjälmaren och Storsjön	<input type="checkbox"/>	<input type="checkbox"/>	<input type="checkbox"/>
c. Du får utan att fråga tälta en natt på mark som inte används för jordbruk och som ligger långt från hus där folk bor	<input type="checkbox"/>	<input type="checkbox"/>	<input type="checkbox"/>
d. Du får utan att fråga fälla enstaka större träd i någon annans skog om du bara använder veden på platsen	<input type="checkbox"/>	<input type="checkbox"/>	<input type="checkbox"/>

Avslutningsvis ställer vi några frågor om din bakgrund för att kunna jämföra svaren mellan olika grupper i samhället. Vi redovisar aldrig svar för enskilda personer.

**19. Vilket år är du född?**

Skriv årtalet med fyra siffror, exempelvis 1986 eller 2001.

År:

--	--	--	--

**20. Var växte du respektive dina föräldrar huvudsakligen upp?**

Kryssa det alternativ som passar bäst.

	I Sverige	I Danmark, Finland eller Norge	I övriga Europa	I annat land utanför Europa
a. Jag själv växte upp:	<input type="checkbox"/>	<input type="checkbox"/>	<input type="checkbox"/>	<input type="checkbox"/>
b. Min mor växte upp:	<input type="checkbox"/>	<input type="checkbox"/>	<input type="checkbox"/>	<input type="checkbox"/>
c. Min far växte upp:	<input type="checkbox"/>	<input type="checkbox"/>	<input type="checkbox"/>	<input type="checkbox"/>

**21. Vilket är ditt nuvarande civilstånd?**

- Ensamstående/singel  
 Särbo  
 Gift/Sambo/Registrerad partner  
 Änka/Änkling/Efterlevande partner

Annat, ange i rutan:

--

Vill ej svara

**22. I vilken typ av ort bor du?**

- Stockholm (tätort inkl. kranskommuner)  
 Stad med över 100.000 invånare  
 Stad med mellan 50.000 och 99.999 invånare  
 Tätort med mellan 5.000 och 49.999 invånare  
 Landsbygd med under 5.000 invånare  
 Vet inte

**23. Hur många personer är ni i hushållet?**

Räkna med dig själv. Räkna med både vuxna och barn som bor minst halva tiden i ditt hushåll, dvs. även exempelvis fosterbarn och sambos barn. Räkna inte med eventuella inneboende.

--	--

personer

**24. a) Har du några barn under 16 år som bor tillsammans med dig minst halva tiden?**

Räkna även med exempelvis fosterbarn och sambos barn.

- Ja  
 Nej → Gå till fråga 26



**b) Hur många?**

Flera alternativ kan markeras.

st 11-15 år

st 6-10 år

st 0-5 år

Vill inte uppge → Gå till fråga 26

**25. Ungefär hur ofta är dina hemmavarande barn under 16 år ute i naturen?**

Kryssa i det alternativ som passar in bäst på vardagar, helger och längre ledigheter.

	Aldrig	Sällan	Ganska ofta	Mycket ofta
a. På vardagarna	<input type="checkbox"/>	<input type="checkbox"/>	<input type="checkbox"/>	<input type="checkbox"/>
b. På helger	<input type="checkbox"/>	<input type="checkbox"/>	<input type="checkbox"/>	<input type="checkbox"/>
c. Under längre ledigheter, semestrar, lov etc.	<input type="checkbox"/>	<input type="checkbox"/>	<input type="checkbox"/>	<input type="checkbox"/>

**26. Har du någon funktionsnedsättning eller långvarig sjukdom som påverkar dina möjligheter att kunna vistas ute i naturen?**

Med funktionsnedsättning menas här att man kan ha nedsatt syn eller hörsel, ha tal- eller röstproblem, rörelsehinder, allergi eller någon form av psykisk funktionsnedsättning. Det kan också vara att man har diabetes, hjärt-lungproblem, mag-tarmsjukdom, psoriasis, epilepsi, dyslexi eller något liknande.

Nej

Ja

**27. Har du något ytterligare som du vill framföra är du välkommen att skriva det här. Det du skriver kommer då lämnas till Naturvårdsverket tillsammans med dina svar.**


---



---



---



---



---



---



---



---

**Stort tack för din medverkan!**





5 oktober 2018

## Fritidsaktiviteter och utevistelser

### Alla svar är lika viktiga

För en tid sedan fick du en enkät om fritidsaktiviteter och utevistelser från Statistiska centralbyrån (SCB) och Naturvårdsverket. Det finns många olika slags fritidsaktiviteter utomhus. Vissa brukar man främst ägna sig åt nära hemmet, andra i områden längre bort. I den här undersökningen är vi intresserade av alla de aktiviteter du ägnar dig åt på fritiden utomhus i natur- och kulturlandskapet.

För att resultatet av undersökningen ska bli tillförlitligt är det viktigt att så många som möjligt svarar. Det är frivilligt att delta, men vi hoppas att du vill ta dig tid att delta och besvara frågorna så snart som möjligt.

*Alla svar är lika viktiga, även om du sällan vistas utomhus på fritiden.*

Om du har svarat under de senaste dagarna ber vi dig bortse från detta brev.

### Du gör så här

Gå gärna in på [www.insamling.scb.se](http://www.insamling.scb.se) för att besvara frågorna.

Dina inloggningsuppgifter är:

Användarnamn:	
Lösenord:	

Det går bra att logga in flera gånger och spara emellan. Om du i stället väljer att besvara pappersblanketten som du fått tidigare skickar du in den i det portofria svarskuvertet som du fick samtidigt.

Tack för din medverkan!

Med vänlig hälsning

Lisa Eriksson  
Enhetschef för utvärderingsenheten  
Naturvårdsverket

Anna Olsson  
Undersökningsledare  
SCB

### Kontakta oss gärna:

#### Frågor om att lämna uppgifter

Statistiska centralbyrån  
Telefon: 010-479 69 30, e-post: [enkat@scb.se](mailto:enkat@scb.se)  
701 89 Örebro  
[www.scb.se](http://www.scb.se)

#### Frågor om undersökningens innehåll

Naturvårdsverket, Erik Geijer  
Telefon: 070-244 54 22, e-post: [erik.geijer@naturvardsverket.se](mailto:erik.geijer@naturvardsverket.se)  
Box 690, 831 27 Östersund  
[www.naturvardsverket.se](http://www.naturvardsverket.se)





**Statistiska centralbyrån**  
Statistics Sweden  
SE-701 89 ÖREBRO

**B**





24 oktober 2018

## Fritidsaktiviteter och utvistelser

### Vi saknar ditt svar

För en tid sedan fick du en enkät om fritidsaktiviteter och utvistelser från Statistiska centralbyrån (SCB) och Naturvårdsverket. Det finns många olika slags fritidsaktiviteter utomhus. Vissa brukar man främst ägna sig åt nära hemmet, andra i områden längre bort. I den här undersökningen är vi intresserade av alla de aktiviteter du ägnar dig åt på fritiden utomhus i natur- och kulturlandskapet.

Vi har inte noterat något svar från dig. Kanske har du varit bortrest eller av någon annan anledning inte haft möjlighet att svara ännu. Det är frivilligt att delta, men för att resultatet ska bli mer tillförlitligt ber vi dig delta i undersökningen.

*Alla svar är lika viktiga, även om du sällan vistas utomhus på fritiden.*

Om du har svarat under de senaste dagarna ber vi dig bortse från detta brev.

### Du gör så här

Gå gärna in på [www.insamling.scb.se](http://www.insamling.scb.se) för att besvara frågorna.

Dina inloggningsuppgifter är:

<b>Användarnamn:</b>	
<b>Lösenord:</b>	

Det går bra att logga in flera gånger och spara emellan. Om du i stället väljer att besvara pappersblanketten skickar du in den i det portofria svarskuvertet.

Tack för din medverkan!

Med vänlig hälsning

Lisa Eriksson  
*Enhetschef för utovärderingsenheten*  
Naturvårdsverket

Anna Olsson  
*Undersökningsledare*  
SCB

Mer information finns på nästa sida

#### Kontakta oss gärna:

##### Frågor om att lämna uppgifter

Statistiska centralbyrån  
Telefon: 010-479 69 30, e-post: [enkat@scb.se](mailto:enkat@scb.se)  
701 89 Örebro  
[www.scb.se](http://www.scb.se)

##### Frågor om undersökningens innehåll

Naturvårdsverket, Erik Geijer  
Telefon: 070-244 54 22, e-post: [erik.geijer@naturvardsverket.se](mailto:erik.geijer@naturvardsverket.se)  
Box 690, 831 27 Östersund  
[www.naturvardsverket.se](http://www.naturvardsverket.se)



## **Så används de lämnade uppgifterna**

Uppgifterna från undersökningen ska användas för att öka kunskapen om de fritidsaktiviteter boende i Sverige ägnar sig åt utomhus. Kunskapen behövs för att skapa bättre förutsättningar för vistelser ute i naturen, något som Sveriges riksdag har beslutat om.

Efter avslutad bearbetning avidentifierar SCB uppgifterna innan SCB överlämnar dem till Naturvårdsverket för fortsatt bearbetning och analys. Naturvårdsverkets behandling av uppgifterna omfattas också av statistiksekretess (se nedan). Undersökningens material kan också komma att lämnas ut av Naturvårdsverket för att analyseras av andra forskare. Utlämnande av data sker restriktivt och efter särskild prövning. Sådan forskning och statistikverksamhet omfattas också av statistiksekretess (se nedan). För att inte fråga mer än nödvändigt kommer dina svar att kompletteras med uppgifter som redan finns på SCB. Det är uppgifter om födelseår, kön, födelseland (eget och föräldrarnas i grupper), civilstånd, kommun, utbildningsnivå och inkomst.

## **De lämnade uppgifterna skyddas**

Det kommer inte att framgå vad just du har svarat när undersökningens resultat redovisas. Uppgifterna som du lämnar skyddas av sekretess enligt 24 kap. 8 § offentlighets- och sekretesslagen (2009:400). Alla på SCB som arbetar med undersökningen omfattas av reglerna om sekretess och tystnadsplikt. Samma sekretesskydd gäller hos Naturvårdsverket.

Regler för personuppgiftsbehandling finns i EU:s dataskyddsförordning samt i lagen (2001:99) och förordningen (2001:100) om den officiella statistiken. Därutöver finns även regler i lagen (2018:218) om kompletterande bestämmelser till EU:s dataskyddsförordning och de föreskrifter som har meddelats i anslutning till den lagen. Mer information om hur SCB behandlar dina personuppgifter hittar du på [www.scb.se/personuppgifter](http://www.scb.se/personuppgifter)

## **Information om personuppgifter**

SCB är personuppgiftsansvarig för den behandling av personuppgifter som SCB utför. Naturvårdsverket är personuppgiftsansvarig för den behandling av personuppgifter som Naturvårdsverket gör. Du har rätt att gratis få en kopia, i form av ett så kallat registerutdrag, av de personuppgifter som behandlas av SCB i egenskap av personuppgiftsansvarig. Om begäran görs i elektronisk form, har du rätt att få utdraget i elektronisk form. Om du skulle anse att SCB har behandlat dina personuppgifter på ett sätt som bryter mot EU:s dataskyddsförordning har du under vissa förutsättningar rätt att få uppgifterna raderade. Du har samma rättigheter gentemot Naturvårdsverket. Kom ihåg att ange ditt personnummer när du begär registerutdrag.

Numret och streckkoden på blankettens baksida är bl.a. till för att SCB under insamlingen ska kunna se vilka som har svarat.

## **Resultat**

Resultaten från undersökningen blir publicerade våren 2019 på Naturvårdsverkets hemsida [www.naturvardsverket.se](http://www.naturvardsverket.se).

### **Frågor om personuppgiftsbehandling**

SCB:s dataskyddsombud:  
010-479 40 00, [dataskyddsombud@scb.se](mailto:dataskyddsombud@scb.se)  
701 89 Örebro  
[www.scb.se](http://www.scb.se)

Naturvårdsverkets dataskyddsombud:  
010-698 10 00, [dataskyddsombud@naturvardsverket.se](mailto:dataskyddsombud@naturvardsverket.se)  
106 48 Stockholm  
[www.naturvardsverket.se](http://www.naturvardsverket.se)



Statistics Sweden

Statistiska centralbyrån

# Kalibreringsrapport

Fritidsaktiviteter och utestelser

SCB, Stockholm  
08-506 940 00

SCB, Örebro  
019-17 60 00

[www.scb.se](http://www.scb.se)



## Inledning

I en urvalsundersökning är alltid skattningarna behäftade med *urvalsfel* beroende på att endast en delmängd (urval) av populationen studeras. Ett annat fel uppkommer om vi inte lyckas få svar från alla personer (bortfall) och om de avviker från de svarande med avseende på undersökningsvariablerna. Detta fel kallas för *bortfallsfel*.

För att underlätta användningen av statistiken är det värdefullt om storleken på feLEN kan uppskattas. Av nämnda feltyper är det endast storleken på urvalsfelen som kan skattas med hjälp av urvalsinformation. Kunskap om bortfallsfelet kan i regel bara fås på ett indirekt och approximativt sätt genom att utnyttja registervariabler som s k hjälpvariabler.

Både urvalsfel och bortfallsfel kan reduceras genom att använda ett effektivt uppräkningsförfarande (vägning som justerar för bortfallet). I undersökningen används tekniken med kalibrering av vikter, vilket är en effektiv och flexibel metod för att reducera dessa fel. I korthet går tekniken ut på att vid uppräkningsutnyttja en hjälpvektor bestående av hjälpvariabler som är kända både för de svarande och bortfallet. Dessa hjälpvariabler ska hellst samvariera med svarsbenägenheten och målvariabler samt avgränsa viktiga redovisningsgrupper.

## Bortfallsanalys

Syftet med bortfallsanalysen är att analysera vilka variabler som bör användas som hjälpinformation vid bortfallssjustering. Detta görs i avsnittet *Analys av bortfallet*.

### Urvalsram och urval

Urvalsramen hämtades från register och bestod av 8 274 294 individer. Från den drogs ett stratifierat urval om 21 000 individer. Stratifieringsvariabel var län. Av de 21 000 individerna svarade 7 702, 13 224 klassades som bortfall och 74 klassades som övertäckning.

### Analys av bortfallet

Det centrala arbetet för att få god kvalitet på skattningarna, då kalibreringsestimatorn används, är att använda stark hjälpinformation. Vid val av hjälpvariabler är det tre kriterier som ska beaktas (se Särndal och Lundström 2005):

- Det första kriteriet är att variabeln samvarierar väl med svarsbenägenheten (-sannolikheten). Det är det viktigaste kriteriet eftersom det leder till en minskning av bortfallsbiasen för alla skattningar.
- Det andra kriteriet är att variabeln samvarierar väl med (viktiga) målvariabler. Om så är fallet minskar bortfallsbiasen för de skattningar som byggs upp av dessa målvariabler. Även variansen minskar för dessa skattningar.



- Det tredje kriteriet är att variabeln avgränsar (viktiga) redovisningsgrupper. Det leder framförallt till minskad varians i skattningar för dessa redovisningsgrupper.

### Tänkbara hjälpvariabler

I tabell 1 presenteras de variabler som ingår i analysen och som är kandidater till att användas som hjälpinformation vid bortfallsjusteringen. Variablerna är hämtade från Registret över totalbefolkningen (RTB), Utbildningsregistret (UREG) och Inkomst- och taxeringsregistret (IoT) och har bedömts samvariera med svarsbenägenheten och/eller viktiga undersökningsvariabler.

**Tabell 1. Tänkbara hjälpvariabler**

Variabel (benämning)	Kategorier (koder)	Källa (aktualitet)
KÖN	1 = Man 2 = Kvinna	RTB 2018-06-30
ÅLDER	(Ålder: år 2018-12-31) 1 = 16 – 29 2 = 30 – 49 3 = 50 – 64 4 = 65 –	RTB 2018-06-30
CIVILSTÅND	1 = Gift +registrerat partnerskap 2 = Övriga	RTB 2018-06-30
FÖDELSELAND	1 = Sverige 2 = Övriga	RTB 2018-06-30
FÖRVÄRVSINKOMST INDIVID	(Inkomst: kkr) 1 = 0 – 130, okänd 2 = 131 – 255 3 = 256 – 375 4 = 376 –	IoT 2016
UTBILDNINGSNIVÅ (VT 2016)	1 = Förgymnasial 2 = Gymnasial 3 = Eftergymnasial	UREG 2017
LÄN (STRATUM)	1 = 01 Stockholms län 2 = 03 Uppsala län	RTB 2018-06-30

3 = 04 Södermanlands län
4 = 05 Östergötlands län
5 = 06 Jönköpings län
6 = 07 Kronobergs län
7 = 08 Kalmar län
8 = 09 Gotlands län
9 = 10 Blekinge län
10 = 12 Skåne län
11 = 13 Hallands län
12 = 14 Västra Götalands län
13 = 17 Värmland län
14 = 18 Örebro län
15 = 19 Västmanlands län
16 = 20 Dalarnas län
17 = 21 Gävleborgs län
18 = 22 Västernorrlands län
19 = 23 Jämtlands län
20 = 24 Västerbottens län
21 = 25 Norrbottens län

### Svarsandelar

Sambandet mellan de svarande och bortfallet studeras genom att beräkna den vägda svarsandelen per kategori för de tänkta hjälpvariablerna (se tabell 2-8). Vid vägningen används designvikten  $d_k = N_h/n_h$ . Svarsandelen för hela populationen är 35,7 procent.

Stora skillnader mellan svarsandelarna tyder på en skev svarsfördelning för variabeln. Om det finns ett samband mellan svarsbenägenhet och variabeln och kan den antas vara en stark hjälpvariabel enligt kriterium 1.

**Tabell 2. Skattad procentuell andel svarande fördelat på kön**

Kategori	Svarsandel	Antal svar
Man	32,2	3 562
Kvinna	39,2	4 140

**Tabell 3. Skattad procentuell andel svarande fördelat på ålder**

Kategori	Svarsandel	Antal svar
16 – 29 år	20,5	837
30 – 49 år	27,7	1 786
50 – 64 år	42,2	2 017
65 – år	53,0	3 062

**Tabell 4. Skattad procentuell andel svarande fördelat på civilstånd**

Kategori	Svarsandel	Antal svar
Gift+registrerat partnerskap	44,1	3 880
Övriga	30,2	3 822

**Tabell 5. Skattad procentuell andel svarande fördelat på födelseland**

Kategori	Svarsandel	Antal svar
Sverige	39,9	6 959
Övriga	20,0	743

**Tabell 6. Skattad procentuell andel svarande fördelat på inkomst, kkr**

Kategori	Svarsandel	Antal svar
0 – 130, okänd	22,7	1 215
131 – 255	37,6	2 156
256 – 375	38,3	2 078
376 –	44,6	2 253

**Tabell 7. Skattad procentuell andel svarande fördelat på utbildningsnivå**

Kategori	Svarsandel	Antal svar
Förgymnasial	27,2	1 497
Gymnasial	32,2	3 120
Eftergymnasial	46,6	3 085

**Tabell 8. Skattad procentuell andel svarande fördelat på län**

Kategori	Svarsandel	Antal svar
01 Stockholms län	32,4	323
03 Uppsala län	36,4	364
04 Södermanlands län	34,9	356
05 Östergötlands län	37,8	378
06 Jönköpings län	37,7	380
07 Kronobergs län	37,1	377
08 Kalmar län	41,7	407
09 Gotlands län	37,2	403
10 Blekinge län	33,3	344
12 Skåne län	33,2	331
13 Hallands län	38,5	385
14 Västra Götalands län	39,5	393
17 Värmland län	36,7	357
18 Örebro län	35,5	357
19 Västmanlands län	33,4	327
20 Dalarnas län	36,5	365
21 Gävleborgs län	33,2	331
22 Västernorrlands län	35,8	359
23 Jämtlands län	39,9	398
24 Västerbottens län	39,2	398
25 Norrbottens län	35,9	369

Svarsbenägenheten varierar en del mellan olika hjälpvariablernas redovisningsgrupper. Störst variation är det mellan grupperna för ålder, civilstånd, födelseland, inkomst och utbildningsnivå. Det gör dessa variabler till starka kandidater enligt kriterium 1. För kön svarar kvinnor i något större utsträckning än män, och för länen har Stockholms län den lägsta svarsandelen medan Kalmar län den högsta. Kön och län är också tänkbara som hjälpvariabler.

### Samvariation med målvariabler

I undersökningen ingår ett stort antal målvariabler och därför är det inte möjligt att hitta hjälpvariabler som samvarierar med alla dessa. Däremot kan vi välja ut någon målvariabel som anses särskilt viktig för undersökningen. Se tabell 9.

**Tabell 9. Konstruerad målvariabel**

Målvariabel	Förklaring (se även frågeformuläret)
Ute i naturen	Fr 1a-c; 1 = Svarat <i>ganska</i> eller <i>mycket ofta</i> på någon av frågorna 1a-c, 0 = Övriga

I tabell 10 skattas den procentuella andelen med egenskapen för målvariabeln inom hjälpvariablernas olika kategorier. Skattningarna görs med hjälp av "konventionell" teknik (vikten sätts till  $N_h/m_h$ ). Stora skillnader i andelarna mellan kategorierna för de olika målvariablerna tyder på att hjälpvariabeln har ett starkt samband med målvariabeln vilket efterfrågas enligt kriterium 2.

**Tabell 10. Andelsskattningar för målvariabeln**

	Ute i naturen
Man	80,9
Kvinna	84,9
16 – 29 år	79,8
30 – 49 år	87,2
50 – 64 år	86,5
65 – år	79,2
Gift+registrerat partnerskap	86,9
Övriga	79,5
Sverige	83,5
Övriga	80,2
0 – 130, okänd	76,6
131 – 255	77,2
256 – 375	86,5
376 –	88,6
Förgymnasial	73,1

Gymnasial	81,8
Eftergymnasial	88,6

Skattningarna varierar främst mellan grupperna i hjälpvariablerna ålder, utbildningsnivå, inkomst och civilstånd. Det gör dem användbara i en hjälpvektor enligt kriterium 2. Variationen är mindre mellan könen och födelselandsgrupperna. Variation finns också mellan länen (redovisas inte här).

### **Avgränsning av redovisningsgrupper**

Om hjälpvariabeln avgränsar viktiga redovisningsgrupper kan kvaliteten bli bättre i dessa grupper. Framförallt blir skattningarna säkrare om hjälpvariabeln väl avgränsar redovisningsgruppen enligt kriterium 3.

Kalibreringsestimatoren ger konsistenta skattningar i den meningen att estimatoren ger exakta skattningar för utnyttjade registertotaler. Det är därför viktigt att vid val av hjälpvariabler fundera på vilka skattningar man vill få konsistenta.

Inga särskilda variabler har angivits som avgränsning av redovisningsgrupper. Däremot utgör län stratifieringsvariabel. Även kön kan tänkas vara en viktig variabel för redovisning.

### **Slutligt val av hjälpvektor**

Efter en sammanvägning av ovanstående analys samt efter kontroll av viktarnas fördelning används följande hjälpvektor i kalibreringen:

*Län+kön+ålder+civilstånd+födelseland+inkomst+utbildning*

## Teknisk beskrivning av urval och estimation

Vi har en population  $U$  bestående av  $N$  personer. De parametrar vi är intresserade av är vanligtvis funktioner av två totaler  $Y = \sum_U y_k$  och

$Z = \sum_U z_k$ , där  $y_k$  är värdet på variabel  $y$  för person  $k$  och  $z_k$  värdet på en annan variabel för samma person. Vanligtvis är  $y$  (och även  $z$ ) en dikotom variabel, d.v.s.

$$y_k = \begin{cases} 1 & \text{om person } k \text{ har studerade egenskap} \\ 0 & \text{för övrigt} \end{cases} \quad (1)$$

Vanligtvis är vi också intresserade av parametrar för redovisningsgrupper. Låt oss benämna dessa  $U_1, \dots, U_d, \dots, U_D$ , där  $U = \cup_{d=1}^D U_d$ . Totalen för redovisningsgrupp  $d$  kan skrivas

$$Y_d = \sum_U y_{dk} \quad (2)$$

$$\text{där } y_{dk} = \begin{cases} y_k & \text{för } k \in U_d \\ 0 & \text{för övrigt} \end{cases}$$

$Z_d$  bildas på likartat sätt.

En generell parameter för redovisningsgrupp  $d$  ( $d$  kan också avse hela populationen) kan skrivas  $\theta_d = C \frac{Y_d}{Z_d}$ , där  $C$  är en konstant.

Den vanligaste parametern är en procentuell andel, som erhålles när  $C = 100$  och  $z_k = 1$  för alla  $k$ , och  $y$  är definierad enligt (1). Om vi låter  $N_d$  vara antalet personer i redovisningsgrupp  $d$ , då kan parametern skrivas

$$P_d = 100 \frac{\sum_U y_{dk}}{N_d} \quad (3)$$

Vi drar ett obundet slumpmässigt urval  $s_h$  av storleken  $n_h$  från stratum  $h$  ( $h = 1, \dots, H$ ) men p.g.a. övertäckning och bortfall har vi endast svarsmängden  $r_h$  av storleken  $m_h$  att utföra beräkningarna på. Storleken på stratum  $h$  ger vi beteckningen  $N_h$ .

Den "konventionella" estimatorn (för  $Y_d$ ), har följande form:

$$\hat{Y}_d = \sum_{h=1}^H \frac{N_h}{m_h} \sum_{r_h} y_{dk} \quad (4)$$

I estimator (4) används ingen ytterligare hjälpinformation än stratifieringsinformationen.

I syfte att erhålla en estimator med mindre urvalsfel och bortfallsskevhet än estimator (4) utnyttjar vi hjälpinformation också i estimationen. Vi bildar en hjälpvektor  $\mathbf{x}_k$ , som anger till vilka kategorier av

*Län+kön+ålder+civilstånd+födelseland+inkomst+utbildning*

som person  $k$  hör. Från register framställer vi

hjälptotalerna  $\sum_{U_d} \mathbf{x}_k$ . Vi utnyttjar denna hjälpinformation i en kalibreringsestimator.

Kalibreringsestimatorn för totalen  $Y_d$  har följande utseende:

$$\hat{Y}_{wd} = \sum_r d_k v_k y_{dk} \quad (5)$$

där  $d_k = N_h/n_h$  för  $k \in r_h$  och

$$v_k = 1 + (\sum_U \mathbf{x}_k - \sum_r d_k \mathbf{x}_k)' (\sum_r d_k \mathbf{x}_k \mathbf{x}_k')^{-1} \mathbf{x}_k \quad (6)$$

Vid skattning av en parameter av typen  $\theta_d = C \frac{Y_d}{Z_d}$  skattas respektive total med hjälp av kalibreringsvikterna  $d_k v_k$ .

Denna kalibreringsvikt uppfyller kalibreringsvillkoret  $\sum_r w_k \mathbf{x}_k = \sum_U \mathbf{x}_k$ , vilket innebär att om vikterna läggs på variabler som ingår i hjälpvektorn summeras dessa upp till de hjälptotaler som är hämtade från register.

## Referenser

Särndal C.-E. och Lundström S. (2005). *Estimation in Surveys with Nonresponse*. New York: Wiley



## Bilaga 3: Postbeskrivning

Filnamn: Svardsdatafil 181116

Lagringsformat: .sav (SPSS-fil)

Antal poster: 7702

### Processdata

Processdata	Beskrivning
SCBid	Löpnummer med checksiffra
ResponseDate	Datum för dataregistrering, år mån dag
Utsandning	Efter vilket utskick enkäten besvarades
InMedium	Om webb eller pappersenkät (skanning)
Stratum	Stratumtillhörighet, för nyckel se bilga 2 i den tekniska rapporten
Kalvikt	Kalibrerad vikt för att redovisa resultat för hela populationen

### Registeruppgifter

Registervariabel	Beskrivning av registeruppgifter
Kon	Kön, 1=man, 2=kvinn
FodAr	Födelseår
Alderslut_2018	Ålder under året
FodelselandGr	Födelseland, grupperat (Sverige, Norden utom Sverige, Europa utom Norden, Afrika, Asien, Nordamerika, Sydamerika, Oceanien, Övriga), aktualitet 2018-08-27
FodlandGrFar	Faderns födelseland, grupperat (Sverige, Norden utom Sverige, Europa utom Norden, Afrika, Asien, Nordamerika, Sydamerika, Oceanien, Övriga), aktualitet 2018-08-27
FodlandGrMor	Moderns födelseland, grupperat (Sverige, Norden utom Sverige, Europa utom Norden, Afrika, Asien, Nordamerika, Sydamerika, Oceanien, Övriga), aktualitet 2018-08-27
Civil	Civilstånd, OG=Ogift, G=Gift, S=Skild, Ä=Änka/änkling, (partnerskap ej särredovisat), aktualitet 2018-08-27
SUN2000Niva	Utbildningsnivå, högsta avslutade, SUN2000, aktualitet vårterminen 2016
CSFVI	Sammanräknad förvärvsinkomst och arbetsrelaterade ersättningar, avser 2016
CSFVIH	Hushållets förvärvsinkomst och arbetsrelaterade ersättningar, avser 2016
Kommun	Kommunkod vid id-bearbetning, aktualitet 2018-08-27
Kommunnamn	Kommunnamn i klartext för folkbokföringskommun vid id-bearbetning
KommunGr	Kommungruppsindelning enligt Sveriges Kommuner och Landstings kommungruppsindelning 1 januari 2017, gäller folkbokföringskommun vid id-bearbetning
Lan	Länkod vid id-bearbetning, aktualitet 2018-08-27
Lannamn	Lännamn i klartext för folkbokföringslän vid id-bearbetning

### Enkätdata

Fråge-nummer	Fråga i klartext	Delfrågor i klartext	Svars-alternativ	Svarsalternativ i klartext
F1a	Ungefär hur ofta är du ute i naturen...		1	Aldrig
F1a	Ungefär hur ofta är du ute i naturen...		2	Sällan
F1a	Ungefär hur ofta är du ute i naturen...		3	Ganska ofta
F1a	Ungefär hur ofta är du ute i naturen...		4	Mycket ofta
F1b	Ungefär hur ofta är du ute i naturen...		1	Aldrig
F1b	Ungefär hur ofta är du ute i naturen...		2	Sällan
F1b	Ungefär hur ofta är du ute i naturen...		3	Ganska ofta

F1b	Ungefär hur ofta är du ute i naturen...		4	Mycket ofta
F1c	Ungefär hur ofta är du ute i naturen...		1	Aldrig
F1c	Ungefär hur ofta är du ute i naturen...		2	Sällan
F1c	Ungefär hur ofta är du ute i naturen...		3	Ganska ofta
F1c	Ungefär hur ofta är du ute i naturen...		4	Mycket ofta
F2_01	Ungefär hur många gånger har du ägnat dig åt följande aktiviteter utomhus på din fritid under de senaste 12 månaderna?	Varit ute i skog och mark för att få en naturupplevelse	1	Ingen gång
F2_01	Ungefär hur många gånger har du ägnat dig åt följande aktiviteter utomhus på din fritid under de senaste 12 månaderna?	Varit ute i skog och mark för att få en naturupplevelse	2	1-5 gånger
F2_01	Ungefär hur många gånger har du ägnat dig åt följande aktiviteter utomhus på din fritid under de senaste 12 månaderna?	Varit ute i skog och mark för att få en naturupplevelse	3	6-20 gånger
F2_01	Ungefär hur många gånger har du ägnat dig åt följande aktiviteter utomhus på din fritid under de senaste 12 månaderna?	Varit ute i skog och mark för att få en naturupplevelse	4	21-60 gånger
F2_01	Ungefär hur många gånger har du ägnat dig åt följande aktiviteter utomhus på din fritid under de senaste 12 månaderna?	Varit ute i skog och mark för att få en naturupplevelse	5	Mer än 60 gånger
F2_02	Ungefär hur många gånger har du ägnat dig åt följande aktiviteter utomhus på din fritid under de senaste 12 månaderna?	Varit ute i skog och mark för att plocka bär	1	Ingen gång
F2_02	Ungefär hur många gånger har du ägnat dig åt följande aktiviteter utomhus på din fritid under de senaste 12 månaderna?	Varit ute i skog och mark för att plocka bär	2	1-5 gånger
F2_02	Ungefär hur många gånger har du ägnat dig åt följande aktiviteter utomhus på din fritid under de senaste 12 månaderna?	Varit ute i skog och mark för att plocka bär	3	6-20 gånger
F2_02	Ungefär hur många gånger har du ägnat dig åt följande aktiviteter utomhus på din fritid under de senaste 12 månaderna?	Varit ute i skog och mark för att plocka bär	4	21-60 gånger
F2_02	Ungefär hur många gånger har du ägnat dig åt följande aktiviteter utomhus på din fritid under de senaste 12 månaderna?	Varit ute i skog och mark för att plocka bär	5	Mer än 60 gånger
F2_03	Ungefär hur många gånger har du ägnat dig åt följande aktiviteter utomhus på din fritid under de senaste 12 månaderna?	Varit ute i skog och mark för att plocka svamp	1	Ingen gång
F2_03	Ungefär hur många gånger har du ägnat dig åt följande aktiviteter utomhus på din fritid under de senaste 12 månaderna?	Varit ute i skog och mark för att plocka svamp	2	1-5 gånger
F2_03	Ungefär hur många gånger har du ägnat dig åt följande aktiviteter utomhus på din fritid under de senaste 12 månaderna?	Varit ute i skog och mark för att plocka svamp	3	6-20 gånger
F2_03	Ungefär hur många gånger har du ägnat dig åt följande aktiviteter utomhus på din fritid under de senaste 12 månaderna?	Varit ute i skog och mark för att plocka svamp	4	21-60 gånger
F2_03	Ungefär hur många gånger har du ägnat dig åt följande aktiviteter utomhus på din fritid under de senaste 12 månaderna?	Varit ute i skog och mark för att plocka svamp	5	Mer än 60 gånger
F2_04	Ungefär hur många gånger har du ägnat dig åt följande aktiviteter utomhus på din fritid under de senaste 12 månaderna?	Tagit nöjes- och motionspromenader	1	Ingen gång
F2_04	Ungefär hur många gånger har du ägnat dig åt följande aktiviteter utomhus på din fritid under de senaste 12 månaderna?	Tagit nöjes- och motionspromenader	2	1-5 gånger
F2_04	Ungefär hur många gånger har du ägnat dig åt följande aktiviteter utomhus på din fritid under de senaste 12 månaderna?	Tagit nöjes- och motionspromenader	3	6-20 gånger
F2_04	Ungefär hur många gånger har du ägnat dig åt följande aktiviteter utomhus på din fritid under de senaste 12 månaderna?	Tagit nöjes- och motionspromenader	4	21-60 gånger
F2_04	Ungefär hur många gånger har du ägnat dig åt följande aktiviteter utomhus på din fritid under de senaste 12 månaderna?	Tagit nöjes- och motionspromenader	5	Mer än 60 gånger
F2_05	Ungefär hur många gånger har du ägnat dig åt följande aktiviteter utomhus på din fritid under de senaste 12 månaderna?	Promenerat med hund	1	Ingen gång
F2_05	Ungefär hur många gånger har du ägnat dig åt följande aktiviteter utomhus på din fritid under de senaste 12 månaderna?	Promenerat med hund	2	1-5 gånger

F2_05	Ungefär hur många gånger har du ägnat dig åt följande aktiviteter utomhus på din fritid under de senaste 12 månaderna?	Promenerat med hund	3	6-20 gånger
F2_05	Ungefär hur många gånger har du ägnat dig åt följande aktiviteter utomhus på din fritid under de senaste 12 månaderna?	Promenerat med hund	4	21-60 gånger
F2_05	Ungefär hur många gånger har du ägnat dig åt följande aktiviteter utomhus på din fritid under de senaste 12 månaderna?	Promenerat med hund	5	Mer än 60 gånger
F2_06	Ungefär hur många gånger har du ägnat dig åt följande aktiviteter utomhus på din fritid under de senaste 12 månaderna?	Vandrat i fjällen	1	Ingen gång
F2_06	Ungefär hur många gånger har du ägnat dig åt följande aktiviteter utomhus på din fritid under de senaste 12 månaderna?	Vandrat i fjällen	2	1-5 gånger
F2_06	Ungefär hur många gånger har du ägnat dig åt följande aktiviteter utomhus på din fritid under de senaste 12 månaderna?	Vandrat i fjällen	3	6-20 gånger
F2_06	Ungefär hur många gånger har du ägnat dig åt följande aktiviteter utomhus på din fritid under de senaste 12 månaderna?	Vandrat i fjällen	4	21-60 gånger
F2_06	Ungefär hur många gånger har du ägnat dig åt följande aktiviteter utomhus på din fritid under de senaste 12 månaderna?	Vandrat i fjällen	5	Mer än 60 gånger
F2_07	Ungefär hur många gånger har du ägnat dig åt följande aktiviteter utomhus på din fritid under de senaste 12 månaderna?	Vandrat på vandringsleder i låglandsterräng	1	Ingen gång
F2_07	Ungefär hur många gånger har du ägnat dig åt följande aktiviteter utomhus på din fritid under de senaste 12 månaderna?	Vandrat på vandringsleder i låglandsterräng	2	1-5 gånger
F2_07	Ungefär hur många gånger har du ägnat dig åt följande aktiviteter utomhus på din fritid under de senaste 12 månaderna?	Vandrat på vandringsleder i låglandsterräng	3	6-20 gånger
F2_07	Ungefär hur många gånger har du ägnat dig åt följande aktiviteter utomhus på din fritid under de senaste 12 månaderna?	Vandrat på vandringsleder i låglandsterräng	4	21-60 gånger
F2_07	Ungefär hur många gånger har du ägnat dig åt följande aktiviteter utomhus på din fritid under de senaste 12 månaderna?	Vandrat på vandringsleder i låglandsterräng	5	Mer än 60 gånger
F2_08	Ungefär hur många gånger har du ägnat dig åt följande aktiviteter utomhus på din fritid under de senaste 12 månaderna?	Joggat/terrängsprungit	1	Ingen gång
F2_08	Ungefär hur många gånger har du ägnat dig åt följande aktiviteter utomhus på din fritid under de senaste 12 månaderna?	Joggat/terrängsprungit	2	1-5 gånger
F2_08	Ungefär hur många gånger har du ägnat dig åt följande aktiviteter utomhus på din fritid under de senaste 12 månaderna?	Joggat/terrängsprungit	3	6-20 gånger
F2_08	Ungefär hur många gånger har du ägnat dig åt följande aktiviteter utomhus på din fritid under de senaste 12 månaderna?	Joggat/terrängsprungit	4	21-60 gånger
F2_08	Ungefär hur många gånger har du ägnat dig åt följande aktiviteter utomhus på din fritid under de senaste 12 månaderna?	Joggat/terrängsprungit	5	Mer än 60 gånger
F2_09	Ungefär hur många gånger har du ägnat dig åt följande aktiviteter utomhus på din fritid under de senaste 12 månaderna?	Gått stavgång	1	Ingen gång
F2_09	Ungefär hur många gånger har du ägnat dig åt följande aktiviteter utomhus på din fritid under de senaste 12 månaderna?	Gått stavgång	2	1-5 gånger
F2_09	Ungefär hur många gånger har du ägnat dig åt följande aktiviteter utomhus på din fritid under de senaste 12 månaderna?	Gått stavgång	3	6-20 gånger
F2_09	Ungefär hur många gånger har du ägnat dig åt följande aktiviteter utomhus på din fritid under de senaste 12 månaderna?	Gått stavgång	4	21-60 gånger
F2_09	Ungefär hur många gånger har du ägnat dig åt följande aktiviteter utomhus på din fritid under de senaste 12 månaderna?	Gått stavgång	5	Mer än 60 gånger
F2_10	Ungefär hur många gånger har du ägnat dig åt följande aktiviteter utomhus på din fritid under de senaste 12 månaderna?	Cyklat i terräng (MTB, downhill mm)	1	Ingen gång
F2_10	Ungefär hur många gånger har du ägnat dig åt följande aktiviteter utomhus på din fritid under de senaste 12 månaderna?	Cyklat i terräng (MTB, downhill mm)	2	1-5 gånger



F2_15	Ungefär hur många gånger har du ägnat dig åt följande aktiviteter utomhus på din fritid under de senaste 12 månaderna?	Badat utomhus i pool/äventyrsbad	3	6-20 gånger
F2_15	Ungefär hur många gånger har du ägnat dig åt följande aktiviteter utomhus på din fritid under de senaste 12 månaderna?	Badat utomhus i pool/äventyrsbad	4	21-60 gånger
F2_15	Ungefär hur många gånger har du ägnat dig åt följande aktiviteter utomhus på din fritid under de senaste 12 månaderna?	Badat utomhus i pool/äventyrsbad	5	Mer än 60 gånger
F2_16	Ungefär hur många gånger har du ägnat dig åt följande aktiviteter utomhus på din fritid under de senaste 12 månaderna?	Dykt, snorklat	1	Ingen gång
F2_16	Ungefär hur många gånger har du ägnat dig åt följande aktiviteter utomhus på din fritid under de senaste 12 månaderna?	Dykt, snorklat	2	1-5 gånger
F2_16	Ungefär hur många gånger har du ägnat dig åt följande aktiviteter utomhus på din fritid under de senaste 12 månaderna?	Dykt, snorklat	3	6-20 gånger
F2_16	Ungefär hur många gånger har du ägnat dig åt följande aktiviteter utomhus på din fritid under de senaste 12 månaderna?	Dykt, snorklat	4	21-60 gånger
F2_16	Ungefär hur många gånger har du ägnat dig åt följande aktiviteter utomhus på din fritid under de senaste 12 månaderna?	Dykt, snorklat	5	Mer än 60 gånger
F2_17	Ungefär hur många gånger har du ägnat dig åt följande aktiviteter utomhus på din fritid under de senaste 12 månaderna?	Paddlat kanot/kajak	1	Ingen gång
F2_17	Ungefär hur många gånger har du ägnat dig åt följande aktiviteter utomhus på din fritid under de senaste 12 månaderna?	Paddlat kanot/kajak	2	1-5 gånger
F2_17	Ungefär hur många gånger har du ägnat dig åt följande aktiviteter utomhus på din fritid under de senaste 12 månaderna?	Paddlat kanot/kajak	3	6-20 gånger
F2_17	Ungefär hur många gånger har du ägnat dig åt följande aktiviteter utomhus på din fritid under de senaste 12 månaderna?	Paddlat kanot/kajak	4	21-60 gånger
F2_17	Ungefär hur många gånger har du ägnat dig åt följande aktiviteter utomhus på din fritid under de senaste 12 månaderna?	Paddlat kanot/kajak	5	Mer än 60 gånger
F2_18	Ungefär hur många gånger har du ägnat dig åt följande aktiviteter utomhus på din fritid under de senaste 12 månaderna?	Seglat, vind/vågsurfat	1	Ingen gång
F2_18	Ungefär hur många gånger har du ägnat dig åt följande aktiviteter utomhus på din fritid under de senaste 12 månaderna?	Seglat, vind/vågsurfat	2	1-5 gånger
F2_18	Ungefär hur många gånger har du ägnat dig åt följande aktiviteter utomhus på din fritid under de senaste 12 månaderna?	Seglat, vind/vågsurfat	3	6-20 gånger
F2_18	Ungefär hur många gånger har du ägnat dig åt följande aktiviteter utomhus på din fritid under de senaste 12 månaderna?	Seglat, vind/vågsurfat	4	21-60 gånger
F2_18	Ungefär hur många gånger har du ägnat dig åt följande aktiviteter utomhus på din fritid under de senaste 12 månaderna?	Seglat, vind/vågsurfat	5	Mer än 60 gånger
F2_19	Ungefär hur många gånger har du ägnat dig åt följande aktiviteter utomhus på din fritid under de senaste 12 månaderna?	Kört/åkt vattenskidor/wakeboard	1	Ingen gång
F2_19	Ungefär hur många gånger har du ägnat dig åt följande aktiviteter utomhus på din fritid under de senaste 12 månaderna?	Kört/åkt vattenskidor/wakeboard	2	1-5 gånger
F2_19	Ungefär hur många gånger har du ägnat dig åt följande aktiviteter utomhus på din fritid under de senaste 12 månaderna?	Kört/åkt vattenskidor/wakeboard	3	6-20 gånger
F2_19	Ungefär hur många gånger har du ägnat dig åt följande aktiviteter utomhus på din fritid under de senaste 12 månaderna?	Kört/åkt vattenskidor/wakeboard	4	21-60 gånger
F2_19	Ungefär hur många gånger har du ägnat dig åt följande aktiviteter utomhus på din fritid under de senaste 12 månaderna?	Kört/åkt vattenskidor/wakeboard	5	Mer än 60 gånger
F2_20	Ungefär hur många gånger har du ägnat dig åt följande aktiviteter utomhus på din fritid under de senaste 12 månaderna?	Fritidsfiskat	1	Ingen gång
F2_20	Ungefär hur många gånger har du ägnat dig åt följande aktiviteter utomhus på din fritid under de senaste 12 månaderna?	Fritidsfiskat	2	1-5 gånger









F2_35	Ungefär hur många gånger har du ägnat dig åt följande aktiviteter utomhus på din fritid under de senaste 12 månaderna?	Orienterat	3	6-20 gånger
F2_35	Ungefär hur många gånger har du ägnat dig åt följande aktiviteter utomhus på din fritid under de senaste 12 månaderna?	Orienterat	4	21-60 gånger
F2_35	Ungefär hur många gånger har du ägnat dig åt följande aktiviteter utomhus på din fritid under de senaste 12 månaderna?	Orienterat	5	Mer än 60 gånger
F2_36	Ungefär hur många gånger har du ägnat dig åt följande aktiviteter utomhus på din fritid under de senaste 12 månaderna?	Klättrat/bestigtit berg	1	Ingen gång
F2_36	Ungefär hur många gånger har du ägnat dig åt följande aktiviteter utomhus på din fritid under de senaste 12 månaderna?	Klättrat/bestigtit berg	2	1-5 gånger
F2_36	Ungefär hur många gånger har du ägnat dig åt följande aktiviteter utomhus på din fritid under de senaste 12 månaderna?	Klättrat/bestigtit berg	3	6-20 gånger
F2_36	Ungefär hur många gånger har du ägnat dig åt följande aktiviteter utomhus på din fritid under de senaste 12 månaderna?	Klättrat/bestigtit berg	4	21-60 gånger
F2_36	Ungefär hur många gånger har du ägnat dig åt följande aktiviteter utomhus på din fritid under de senaste 12 månaderna?	Klättrat/bestigtit berg	5	Mer än 60 gånger
F2_37	Ungefär hur många gånger har du ägnat dig åt följande aktiviteter utomhus på din fritid under de senaste 12 månaderna?	Åkt pulka/kälke	1	Ingen gång
F2_37	Ungefär hur många gånger har du ägnat dig åt följande aktiviteter utomhus på din fritid under de senaste 12 månaderna?	Åkt pulka/kälke	2	1-5 gånger
F2_37	Ungefär hur många gånger har du ägnat dig åt följande aktiviteter utomhus på din fritid under de senaste 12 månaderna?	Åkt pulka/kälke	3	6-20 gånger
F2_37	Ungefär hur många gånger har du ägnat dig åt följande aktiviteter utomhus på din fritid under de senaste 12 månaderna?	Åkt pulka/kälke	4	21-60 gånger
F2_37	Ungefär hur många gånger har du ägnat dig åt följande aktiviteter utomhus på din fritid under de senaste 12 månaderna?	Åkt pulka/kälke	5	Mer än 60 gånger
F2_38	Ungefär hur många gånger har du ägnat dig åt följande aktiviteter utomhus på din fritid under de senaste 12 månaderna?	Ridit i terräng	1	Ingen gång
F2_38	Ungefär hur många gånger har du ägnat dig åt följande aktiviteter utomhus på din fritid under de senaste 12 månaderna?	Ridit i terräng	2	1-5 gånger
F2_38	Ungefär hur många gånger har du ägnat dig åt följande aktiviteter utomhus på din fritid under de senaste 12 månaderna?	Ridit i terräng	3	6-20 gånger
F2_38	Ungefär hur många gånger har du ägnat dig åt följande aktiviteter utomhus på din fritid under de senaste 12 månaderna?	Ridit i terräng	4	21-60 gånger
F2_38	Ungefär hur många gånger har du ägnat dig åt följande aktiviteter utomhus på din fritid under de senaste 12 månaderna?	Ridit i terräng	5	Mer än 60 gånger
F2_39	Ungefär hur många gånger har du ägnat dig åt följande aktiviteter utomhus på din fritid under de senaste 12 månaderna?	Arbetat i trädgården	1	Ingen gång
F2_39	Ungefär hur många gånger har du ägnat dig åt följande aktiviteter utomhus på din fritid under de senaste 12 månaderna?	Arbetat i trädgården	2	1-5 gånger
F2_39	Ungefär hur många gånger har du ägnat dig åt följande aktiviteter utomhus på din fritid under de senaste 12 månaderna?	Arbetat i trädgården	3	6-20 gånger
F2_39	Ungefär hur många gånger har du ägnat dig åt följande aktiviteter utomhus på din fritid under de senaste 12 månaderna?	Arbetat i trädgården	4	21-60 gånger
F2_39	Ungefär hur många gånger har du ägnat dig åt följande aktiviteter utomhus på din fritid under de senaste 12 månaderna?	Arbetat i trädgården	5	Mer än 60 gånger
F2_40	Ungefär hur många gånger har du ägnat dig åt följande aktiviteter utomhus på din fritid under de senaste 12 månaderna?	Tältat/övernattat i naturen	1	Ingen gång
F2_40	Ungefär hur många gånger har du ägnat dig åt följande aktiviteter utomhus på din fritid under de senaste 12 månaderna?	Tältat/övernattat i naturen	2	1-5 gånger

F2_40	Ungefär hur många gånger har du ägnat dig åt följande aktiviteter utomhus på din fritid under de senaste 12 månaderna?	Tältat/övernattat i naturen	3	6-20 gånger
F2_40	Ungefär hur många gånger har du ägnat dig åt följande aktiviteter utomhus på din fritid under de senaste 12 månaderna?	Tältat/övernattat i naturen	4	21-60 gånger
F2_40	Ungefär hur många gånger har du ägnat dig åt följande aktiviteter utomhus på din fritid under de senaste 12 månaderna?	Tältat/övernattat i naturen	5	Mer än 60 gånger
F2_41	Ungefär hur många gånger har du ägnat dig åt följande aktiviteter utomhus på din fritid under de senaste 12 månaderna?	Haft picknick eller grillat i naturen	1	Ingen gång
F2_41	Ungefär hur många gånger har du ägnat dig åt följande aktiviteter utomhus på din fritid under de senaste 12 månaderna?	Haft picknick eller grillat i naturen	2	1-5 gånger
F2_41	Ungefär hur många gånger har du ägnat dig åt följande aktiviteter utomhus på din fritid under de senaste 12 månaderna?	Haft picknick eller grillat i naturen	3	6-20 gånger
F2_41	Ungefär hur många gånger har du ägnat dig åt följande aktiviteter utomhus på din fritid under de senaste 12 månaderna?	Haft picknick eller grillat i naturen	4	21-60 gånger
F2_41	Ungefär hur många gånger har du ägnat dig åt följande aktiviteter utomhus på din fritid under de senaste 12 månaderna?	Haft picknick eller grillat i naturen	5	Mer än 60 gånger
F2_42	Ungefär hur många gånger har du ägnat dig åt följande aktiviteter utomhus på din fritid under de senaste 12 månaderna?	Studerat växter/djur/fågelskådat	1	Ingen gång
F2_42	Ungefär hur många gånger har du ägnat dig åt följande aktiviteter utomhus på din fritid under de senaste 12 månaderna?	Studerat växter/djur/fågelskådat	2	1-5 gånger
F2_42	Ungefär hur många gånger har du ägnat dig åt följande aktiviteter utomhus på din fritid under de senaste 12 månaderna?	Studerat växter/djur/fågelskådat	3	6-20 gånger
F2_42	Ungefär hur många gånger har du ägnat dig åt följande aktiviteter utomhus på din fritid under de senaste 12 månaderna?	Studerat växter/djur/fågelskådat	4	21-60 gånger
F2_42	Ungefär hur många gånger har du ägnat dig åt följande aktiviteter utomhus på din fritid under de senaste 12 månaderna?	Studerat växter/djur/fågelskådat	5	Mer än 60 gånger
F2_43	Ungefär hur många gånger har du ägnat dig åt följande aktiviteter utomhus på din fritid under de senaste 12 månaderna?	Mediterat, yoga eller liknande i naturen	1	Ingen gång
F2_43	Ungefär hur många gånger har du ägnat dig åt följande aktiviteter utomhus på din fritid under de senaste 12 månaderna?	Mediterat, yoga eller liknande i naturen	2	1-5 gånger
F2_43	Ungefär hur många gånger har du ägnat dig åt följande aktiviteter utomhus på din fritid under de senaste 12 månaderna?	Mediterat, yoga eller liknande i naturen	3	6-20 gånger
F2_43	Ungefär hur många gånger har du ägnat dig åt följande aktiviteter utomhus på din fritid under de senaste 12 månaderna?	Mediterat, yoga eller liknande i naturen	4	21-60 gånger
F2_43	Ungefär hur många gånger har du ägnat dig åt följande aktiviteter utomhus på din fritid under de senaste 12 månaderna?	Mediterat, yoga eller liknande i naturen	5	Mer än 60 gånger
F2_44	Ungefär hur många gånger har du ägnat dig åt följande aktiviteter utomhus på din fritid under de senaste 12 månaderna?	Sportflugit motor- eller segelflygplan	1	Ingen gång
F2_44	Ungefär hur många gånger har du ägnat dig åt följande aktiviteter utomhus på din fritid under de senaste 12 månaderna?	Sportflugit motor- eller segelflygplan	2	1-5 gånger
F2_44	Ungefär hur många gånger har du ägnat dig åt följande aktiviteter utomhus på din fritid under de senaste 12 månaderna?	Sportflugit motor- eller segelflygplan	3	6-20 gånger
F2_44	Ungefär hur många gånger har du ägnat dig åt följande aktiviteter utomhus på din fritid under de senaste 12 månaderna?	Sportflugit motor- eller segelflygplan	4	21-60 gånger
F2_44	Ungefär hur många gånger har du ägnat dig åt följande aktiviteter utomhus på din fritid under de senaste 12 månaderna?	Sportflugit motor- eller segelflygplan	5	Mer än 60 gånger
F2_45	Ungefär hur många gånger har du ägnat dig åt följande aktiviteter utomhus på din fritid under de senaste 12 månaderna?	Seglat kite/drake, hanggliding, fallskärm, basejump och liknande	1	Ingen gång
F2_45	Ungefär hur många gånger har du ägnat dig åt följande aktiviteter utomhus på din fritid under de senaste 12 månaderna?	Seglat kite/drake, hanggliding, fallskärm, basejump och liknande	2	1-5 gånger

F2_45	Ungefär hur många gånger har du ägnat dig åt följande aktiviteter utomhus på din fritid under de senaste 12 månaderna?	Seglat kite/drake, hanggliding, fallskärm, basejump och liknande	3	6-20 gånger
F2_45	Ungefär hur många gånger har du ägnat dig åt följande aktiviteter utomhus på din fritid under de senaste 12 månaderna?	Seglat kite/drake, hanggliding, fallskärm, basejump och liknande	4	21-60 gånger
F2_45	Ungefär hur många gånger har du ägnat dig åt följande aktiviteter utomhus på din fritid under de senaste 12 månaderna?	Seglat kite/drake, hanggliding, fallskärm, basejump och liknande	5	Mer än 60 gånger
F2_46	Ungefär hur många gånger har du ägnat dig åt följande aktiviteter utomhus på din fritid under de senaste 12 månaderna?	Djurskötsel	1	Ingen gång
F2_46	Ungefär hur många gånger har du ägnat dig åt följande aktiviteter utomhus på din fritid under de senaste 12 månaderna?	Djurskötsel	2	1-5 gånger
F2_46	Ungefär hur många gånger har du ägnat dig åt följande aktiviteter utomhus på din fritid under de senaste 12 månaderna?	Djurskötsel	3	6-20 gånger
F2_46	Ungefär hur många gånger har du ägnat dig åt följande aktiviteter utomhus på din fritid under de senaste 12 månaderna?	Djurskötsel	4	21-60 gånger
F2_46	Ungefär hur många gånger har du ägnat dig åt följande aktiviteter utomhus på din fritid under de senaste 12 månaderna?	Djurskötsel	5	Mer än 60 gånger
F2_47	Ungefär hur många gånger har du ägnat dig åt följande aktiviteter utomhus på din fritid under de senaste 12 månaderna?	Skogsskötsel	1	Ingen gång
F2_47	Ungefär hur många gånger har du ägnat dig åt följande aktiviteter utomhus på din fritid under de senaste 12 månaderna?	Skogsskötsel	2	1-5 gånger
F2_47	Ungefär hur många gånger har du ägnat dig åt följande aktiviteter utomhus på din fritid under de senaste 12 månaderna?	Skogsskötsel	3	6-20 gånger
F2_47	Ungefär hur många gånger har du ägnat dig åt följande aktiviteter utomhus på din fritid under de senaste 12 månaderna?	Skogsskötsel	4	21-60 gånger
F2_47	Ungefär hur många gånger har du ägnat dig åt följande aktiviteter utomhus på din fritid under de senaste 12 månaderna?	Skogsskötsel	5	Mer än 60 gånger
F2_48	Ungefär hur många gånger har du ägnat dig åt följande aktiviteter utomhus på din fritid under de senaste 12 månaderna?	Naturvård	1	Ingen gång
F2_48	Ungefär hur många gånger har du ägnat dig åt följande aktiviteter utomhus på din fritid under de senaste 12 månaderna?	Naturvård	2	1-5 gånger
F2_48	Ungefär hur många gånger har du ägnat dig åt följande aktiviteter utomhus på din fritid under de senaste 12 månaderna?	Naturvård	3	6-20 gånger
F2_48	Ungefär hur många gånger har du ägnat dig åt följande aktiviteter utomhus på din fritid under de senaste 12 månaderna?	Naturvård	4	21-60 gånger
F2_48	Ungefär hur många gånger har du ägnat dig åt följande aktiviteter utomhus på din fritid under de senaste 12 månaderna?	Naturvård	5	Mer än 60 gånger
F2_49	Ungefär hur många gånger har du ägnat dig åt följande aktiviteter utomhus på din fritid under de senaste 12 månaderna?	Annan aktivitet	1	Ingen gång
F2_49	Ungefär hur många gånger har du ägnat dig åt följande aktiviteter utomhus på din fritid under de senaste 12 månaderna?	Annan aktivitet	2	1-5 gånger
F2_49	Ungefär hur många gånger har du ägnat dig åt följande aktiviteter utomhus på din fritid under de senaste 12 månaderna?	Annan aktivitet	3	6-20 gånger
F2_49	Ungefär hur många gånger har du ägnat dig åt följande aktiviteter utomhus på din fritid under de senaste 12 månaderna?	Annan aktivitet	4	21-60 gånger
F2_49	Ungefär hur många gånger har du ägnat dig åt följande aktiviteter utomhus på din fritid under de senaste 12 månaderna?	Annan aktivitet	5	Mer än 60 gånger
F2_49_txt	Ungefär hur många gånger har du ägnat dig åt följande aktiviteter utomhus på din fritid under de senaste 12 månaderna?	Annan aktivitet	0	Ange vilken

F3	Var det någon eller några aktiviteter i föregående fråga som du <u>inte</u> utövade i den utsträckning du hade önskat under de senaste 12 månaderna?		1	Ja
F3	Var det någon eller några aktiviteter i föregående fråga som du <u>inte</u> utövade i den utsträckning du hade önskat under de senaste 12 månaderna?		2	Nej
F4_01	Markera den eller de aktiviteter du <u>inte</u> utövade i den utsträckning du önskat under de senaste 12 månaderna.		0	Varit ute i skog och mark för att få en naturupplevelse
F4_02	Markera den eller de aktiviteter du <u>inte</u> utövade i den utsträckning du önskat under de senaste 12 månaderna.		0	Varit ute i skog och mark för att plocka bär
F4_03	Markera den eller de aktiviteter du <u>inte</u> utövade i den utsträckning du önskat under de senaste 12 månaderna.		0	Varit ute i skog och mark för att plocka svamp
F4_04	Markera den eller de aktiviteter du <u>inte</u> utövade i den utsträckning du önskat under de senaste 12 månaderna.		0	Tagit nöjes- och motionspromenader
F4_05	Markera den eller de aktiviteter du <u>inte</u> utövade i den utsträckning du önskat under de senaste 12 månaderna.		0	Promenerat med hund
F4_06	Markera den eller de aktiviteter du <u>inte</u> utövade i den utsträckning du önskat under de senaste 12 månaderna.		0	Vandrat i fjällen
F4_07	Markera den eller de aktiviteter du <u>inte</u> utövade i den utsträckning du önskat under de senaste 12 månaderna.		0	Vandrat på vandringsleder i låglandsterräng
F4_08	Markera den eller de aktiviteter du <u>inte</u> utövade i den utsträckning du önskat under de senaste 12 månaderna.		0	Joggat/terrängsprungit
F4_09	Markera den eller de aktiviteter du <u>inte</u> utövade i den utsträckning du önskat under de senaste 12 månaderna.		0	Gått stavgång
F4_10	Markera den eller de aktiviteter du <u>inte</u> utövade i den utsträckning du önskat under de senaste 12 månaderna.		0	Cyklat i terräng (MTB, downhill mm)
F4_11	Markera den eller de aktiviteter du <u>inte</u> utövade i den utsträckning du önskat under de senaste 12 månaderna.		0	Cyklat på vägar
F4_12	Markera den eller de aktiviteter du <u>inte</u> utövade i den utsträckning du önskat under de senaste 12 månaderna.		0	Åkt rullskridskor/inlines/rullskidor
F4_13	Markera den eller de aktiviteter du <u>inte</u> utövade i den utsträckning du önskat under de senaste 12 månaderna.		0	Åkt skateboard/longboard
F4_14	Markera den eller de aktiviteter du <u>inte</u> utövade i den utsträckning du önskat under de senaste 12 månaderna.		0	Badat utomhus i sjö/hav
F4_15	Markera den eller de aktiviteter du <u>inte</u> utövade i den utsträckning du önskat under de senaste 12 månaderna.		0	Badat utomhus i pool/äventyrsbad
F4_16	Markera den eller de aktiviteter du <u>inte</u> utövade i den utsträckning du önskat under de senaste 12 månaderna.		0	Dykt, snorklat
F4_17	Markera den eller de aktiviteter du <u>inte</u> utövade i den utsträckning du önskat under de senaste 12 månaderna.		0	Paddlat kanot/kajak
F4_18	Markera den eller de aktiviteter du <u>inte</u> utövade i den utsträckning du önskat under de senaste 12 månaderna.		0	Seglat, vind/vågsurfat
F4_19	Markera den eller de aktiviteter du <u>inte</u> utövade i den utsträckning du önskat under de senaste 12 månaderna.		0	Kört/åkt vattenskidor/wakeboard
F4_20	Markera den eller de aktiviteter du <u>inte</u> utövade i den utsträckning du önskat under de senaste 12 månaderna.		0	Fritidsfiskat
F4_21	Markera den eller de aktiviteter du <u>inte</u> utövade i den utsträckning du önskat under de senaste 12 månaderna.		0	Åkt längdskidor/turskidor
F4_22	Markera den eller de aktiviteter du <u>inte</u> utövade i den utsträckning du önskat under de senaste 12 månaderna.		0	Gått på snöskor

F4_23	Markera den eller de aktiviteter du <u>inte</u> utövat i den utsträckning du önskat under de senaste 12 månaderna.		0	Åkt utför på skidor
F4_24	Markera den eller de aktiviteter du <u>inte</u> utövat i den utsträckning du önskat under de senaste 12 månaderna.		0	Åkt snowboard
F4_25	Markera den eller de aktiviteter du <u>inte</u> utövat i den utsträckning du önskat under de senaste 12 månaderna.		0	Åkt skridskor/långfärdsskridskor
F4_26	Markera den eller de aktiviteter du <u>inte</u> utövat i den utsträckning du önskat under de senaste 12 månaderna.		0	Kört/åkt motorbåt
F4_27	Markera den eller de aktiviteter du <u>inte</u> utövat i den utsträckning du önskat under de senaste 12 månaderna.		0	Kört/åkt snöskoter
F4_28	Markera den eller de aktiviteter du <u>inte</u> utövat i den utsträckning du önskat under de senaste 12 månaderna.		0	Spelat paintball eller rollspel (lajv)
F4_29	Markera den eller de aktiviteter du <u>inte</u> utövat i den utsträckning du önskat under de senaste 12 månaderna.		0	Bedrivit geocaching
F4_30	Markera den eller de aktiviteter du <u>inte</u> utövat i den utsträckning du önskat under de senaste 12 månaderna.		0	Solbadat
F4_31	Markera den eller de aktiviteter du <u>inte</u> utövat i den utsträckning du önskat under de senaste 12 månaderna.		0	Jagat
F4_32	Markera den eller de aktiviteter du <u>inte</u> utövat i den utsträckning du önskat under de senaste 12 månaderna.		0	Kört/åkt hundspann
F4_33	Markera den eller de aktiviteter du <u>inte</u> utövat i den utsträckning du önskat under de senaste 12 månaderna.		0	Kört/åkt vattenskoter/jetski
F4_34	Markera den eller de aktiviteter du <u>inte</u> utövat i den utsträckning du önskat under de senaste 12 månaderna.		0	Spelat golf
F4_35	Markera den eller de aktiviteter du <u>inte</u> utövat i den utsträckning du önskat under de senaste 12 månaderna.		0	Orienterat
F4_36	Markera den eller de aktiviteter du <u>inte</u> utövat i den utsträckning du önskat under de senaste 12 månaderna.		0	Klättrat/bestigat berg
F4_37	Markera den eller de aktiviteter du <u>inte</u> utövat i den utsträckning du önskat under de senaste 12 månaderna.		0	Åkt pulka/kälke
F4_38	Markera den eller de aktiviteter du <u>inte</u> utövat i den utsträckning du önskat under de senaste 12 månaderna.		0	Ridit i terräng
F4_39	Markera den eller de aktiviteter du <u>inte</u> utövat i den utsträckning du önskat under de senaste 12 månaderna.		0	Arbetat i trädgården
F4_40	Markera den eller de aktiviteter du <u>inte</u> utövat i den utsträckning du önskat under de senaste 12 månaderna.		0	Tältat/övernattat i naturen
F4_41	Markera den eller de aktiviteter du <u>inte</u> utövat i den utsträckning du önskat under de senaste 12 månaderna.		0	Haft picknick eller grillat i naturen
F4_42	Markera den eller de aktiviteter du <u>inte</u> utövat i den utsträckning du önskat under de senaste 12 månaderna.		0	Studerat växter/djur/fågelskådat
F4_43	Markera den eller de aktiviteter du <u>inte</u> utövat i den utsträckning du önskat under de senaste 12 månaderna.		0	Mediterat, yoga eller liknande i naturen
F4_44	Markera den eller de aktiviteter du <u>inte</u> utövat i den utsträckning du önskat under de senaste 12 månaderna.		0	Sportflugit motor- eller segelflygplan
F4_45	Markera den eller de aktiviteter du <u>inte</u> utövat i den utsträckning du önskat under de senaste 12 månaderna.		0	Seglat kite/drake, hanggliding, fallskärm, basejump och liknande
F4_46	Markera den eller de aktiviteter du <u>inte</u> utövat i den utsträckning du önskat under de senaste 12 månaderna.		0	Djurskötsel
F4_47	Markera den eller de aktiviteter du <u>inte</u> utövat i den utsträckning du önskat under de senaste 12 månaderna.		0	Skogsskötsel

F4_48	Markera den eller de aktiviteter du <u>inte</u> utövat i den utsträckning du önskat under de senaste 12 månaderna.		0	Naturvård
F4_49	Markera den eller de aktiviteter du <u>inte</u> utövat i den utsträckning du önskat under de senaste 12 månaderna.		0	Annan aktivitet:
F4_txt	Markera den eller de aktiviteter du <u>inte</u> utövat i den utsträckning du önskat under de senaste 12 månaderna.		0	Ange vilken
F5a	Tänk nu på den eller de aktiviteter som du uppgav i föregående fråga. Varför kan du <u>inte</u> ägna dig åt denna/dessa aktiviteter i den utsträckning du önskar?	Kostar för mycket pengar	1	Ja
F5a	Tänk nu på den eller de aktiviteter som du uppgav i föregående fråga. Varför kan du <u>inte</u> ägna dig åt denna/dessa aktiviteter i den utsträckning du önskar?	Kostar för mycket pengar	2	Nej
F5a	Tänk nu på den eller de aktiviteter som du uppgav i föregående fråga. Varför kan du <u>inte</u> ägna dig åt denna/dessa aktiviteter i den utsträckning du önskar?	Kostar för mycket pengar	3	Vet inte
F5b	Tänk nu på den eller de aktiviteter som du uppgav i föregående fråga. Varför kan du <u>inte</u> ägna dig åt denna/dessa aktiviteter i den utsträckning du önskar?	Alltför fysiskt krävande	1	Ja
F5b	Tänk nu på den eller de aktiviteter som du uppgav i föregående fråga. Varför kan du <u>inte</u> ägna dig åt denna/dessa aktiviteter i den utsträckning du önskar?	Alltför fysiskt krävande	2	Nej
F5b	Tänk nu på den eller de aktiviteter som du uppgav i föregående fråga. Varför kan du <u>inte</u> ägna dig åt denna/dessa aktiviteter i den utsträckning du önskar?	Alltför fysiskt krävande	3	Vet inte
F5c	Tänk nu på den eller de aktiviteter som du uppgav i föregående fråga. Varför kan du <u>inte</u> ägna dig åt denna/dessa aktiviteter i den utsträckning du önskar?	Saknar tillgång till lämpliga platser/områden	1	Ja
F5c	Tänk nu på den eller de aktiviteter som du uppgav i föregående fråga. Varför kan du <u>inte</u> ägna dig åt denna/dessa aktiviteter i den utsträckning du önskar?	Saknar tillgång till lämpliga platser/områden	2	Nej
F5c	Tänk nu på den eller de aktiviteter som du uppgav i föregående fråga. Varför kan du <u>inte</u> ägna dig åt denna/dessa aktiviteter i den utsträckning du önskar?	Saknar tillgång till lämpliga platser/områden	3	Vet inte
F5d	Tänk nu på den eller de aktiviteter som du uppgav i föregående fråga. Varför kan du <u>inte</u> ägna dig åt denna/dessa aktiviteter i den utsträckning du önskar?	Saknar någon att utöva den/dem med	1	Ja
F5d	Tänk nu på den eller de aktiviteter som du uppgav i föregående fråga. Varför kan du <u>inte</u> ägna dig åt denna/dessa aktiviteter i den utsträckning du önskar?	Saknar någon att utöva den/dem med	2	Nej
F5d	Tänk nu på den eller de aktiviteter som du uppgav i föregående fråga. Varför kan du <u>inte</u> ägna dig åt denna/dessa aktiviteter i den utsträckning du önskar?	Saknar någon att utöva den/dem med	3	Vet inte
F5e	Tänk nu på den eller de aktiviteter som du uppgav i föregående fråga. Varför kan du <u>inte</u> ägna dig åt denna/dessa aktiviteter i den utsträckning du önskar?	Saknar kunskap/utbildning	1	Ja
F5e	Tänk nu på den eller de aktiviteter som du uppgav i föregående fråga. Varför kan du <u>inte</u> ägna dig åt denna/dessa aktiviteter i den utsträckning du önskar?	Saknar kunskap/utbildning	2	Nej

F5e	Tänk nu på den eller de aktiviteter som du uppgav i föregående fråga. Varför kan du <u>inte</u> ägna dig åt denna/dessa aktiviteter i den utsträckning du önskar?	Saknar kunskap/utbildning	3	Vet inte
F5f	Tänk nu på den eller de aktiviteter som du uppgav i föregående fråga. Varför kan du <u>inte</u> ägna dig åt denna/dessa aktiviteter i den utsträckning du önskar?	Saknar utrustning	1	Ja
F5f	Tänk nu på den eller de aktiviteter som du uppgav i föregående fråga. Varför kan du <u>inte</u> ägna dig åt denna/dessa aktiviteter i den utsträckning du önskar?	Saknar utrustning	2	Nej
F5f	Tänk nu på den eller de aktiviteter som du uppgav i föregående fråga. Varför kan du <u>inte</u> ägna dig åt denna/dessa aktiviteter i den utsträckning du önskar?	Saknar utrustning	3	Vet inte
F5g	Tänk nu på den eller de aktiviteter som du uppgav i föregående fråga. Varför kan du <u>inte</u> ägna dig åt denna/dessa aktiviteter i den utsträckning du önskar?	Saknar tid	1	Ja
F5g	Tänk nu på den eller de aktiviteter som du uppgav i föregående fråga. Varför kan du <u>inte</u> ägna dig åt denna/dessa aktiviteter i den utsträckning du önskar?	Saknar tid	2	Nej
F5g	Tänk nu på den eller de aktiviteter som du uppgav i föregående fråga. Varför kan du <u>inte</u> ägna dig åt denna/dessa aktiviteter i den utsträckning du önskar?	Saknar tid	3	Vet inte
F5h	Tänk nu på den eller de aktiviteter som du uppgav i föregående fråga. Varför kan du <u>inte</u> ägna dig åt denna/dessa aktiviteter i den utsträckning du önskar?	Familjesituationen	1	Ja
F5h	Tänk nu på den eller de aktiviteter som du uppgav i föregående fråga. Varför kan du <u>inte</u> ägna dig åt denna/dessa aktiviteter i den utsträckning du önskar?	Familjesituationen	2	Nej
F5h	Tänk nu på den eller de aktiviteter som du uppgav i föregående fråga. Varför kan du <u>inte</u> ägna dig åt denna/dessa aktiviteter i den utsträckning du önskar?	Familjesituationen	3	Vet inte
F5i	Tänk nu på den eller de aktiviteter som du uppgav i föregående fråga. Varför kan du <u>inte</u> ägna dig åt denna/dessa aktiviteter i den utsträckning du önskar?	Saknar information om utbud och möjligheter	1	Ja
F5i	Tänk nu på den eller de aktiviteter som du uppgav i föregående fråga. Varför kan du <u>inte</u> ägna dig åt denna/dessa aktiviteter i den utsträckning du önskar?	Saknar information om utbud och möjligheter	2	Nej
F5i	Tänk nu på den eller de aktiviteter som du uppgav i föregående fråga. Varför kan du <u>inte</u> ägna dig åt denna/dessa aktiviteter i den utsträckning du önskar?	Saknar information om utbud och möjligheter	3	Vet inte
F5j	Tänk nu på den eller de aktiviteter som du uppgav i föregående fråga. Varför kan du <u>inte</u> ägna dig åt denna/dessa aktiviteter i den utsträckning du önskar?	Känner mig otrygg	1	Ja
F5j	Tänk nu på den eller de aktiviteter som du uppgav i föregående fråga. Varför kan du <u>inte</u> ägna dig åt denna/dessa aktiviteter i den utsträckning du önskar?	Känner mig otrygg	2	Nej
F5j	Tänk nu på den eller de aktiviteter som du uppgav i föregående fråga. Varför kan du <u>inte</u> ägna dig åt denna/dessa aktiviteter i den utsträckning du önskar?	Känner mig otrygg	3	Vet inte

F5k	Tänk nu på den eller de aktiviteter som du uppgav i föregående fråga. Varför kan du <u>inte</u> ägna dig åt denna/dessa aktiviteter i den utsträckning du önskar?	Saknar transportmöjligheter	1	Ja
F5k	Tänk nu på den eller de aktiviteter som du uppgav i föregående fråga. Varför kan du <u>inte</u> ägna dig åt denna/dessa aktiviteter i den utsträckning du önskar?	Saknar transportmöjligheter	2	Nej
F5k	Tänk nu på den eller de aktiviteter som du uppgav i föregående fråga. Varför kan du <u>inte</u> ägna dig åt denna/dessa aktiviteter i den utsträckning du önskar?	Saknar transportmöjligheter	3	Vet inte
F5l	Tänk nu på den eller de aktiviteter som du uppgav i föregående fråga. Varför kan du <u>inte</u> ägna dig åt denna/dessa aktiviteter i den utsträckning du önskar?	Annan orsak	1	Ja
F5l	Tänk nu på den eller de aktiviteter som du uppgav i föregående fråga. Varför kan du <u>inte</u> ägna dig åt denna/dessa aktiviteter i den utsträckning du önskar?	Annan orsak	2	Nej
F5l	Tänk nu på den eller de aktiviteter som du uppgav i föregående fråga. Varför kan du <u>inte</u> ägna dig åt denna/dessa aktiviteter i den utsträckning du önskar?	Annan orsak	3	Vet inte
F5l_txt	Tänk nu på den eller de aktiviteter som du uppgav i föregående fråga. Varför kan du <u>inte</u> ägna dig åt denna/dessa aktiviteter i den utsträckning du önskar?	Annan orsak	0	Ange vad
F6a	Hur ofta under de senaste 12 månaderna har du vistats i följande naturmiljöer på din fritid?	Sjöar och vattendrag	1	Aldrig
F6a	Hur ofta under de senaste 12 månaderna har du vistats i följande naturmiljöer på din fritid?	Sjöar och vattendrag	2	Sällan
F6a	Hur ofta under de senaste 12 månaderna har du vistats i följande naturmiljöer på din fritid?	Sjöar och vattendrag	3	Ibland
F6a	Hur ofta under de senaste 12 månaderna har du vistats i följande naturmiljöer på din fritid?	Sjöar och vattendrag	4	Ganska ofta
F6a	Hur ofta under de senaste 12 månaderna har du vistats i följande naturmiljöer på din fritid?	Sjöar och vattendrag	5	Mycket ofta
F6a	Hur ofta under de senaste 12 månaderna har du vistats i följande naturmiljöer på din fritid?	Sjöar och vattendrag	6	Alltid
F6b	Hur ofta under de senaste 12 månaderna har du vistats i följande naturmiljöer på din fritid?	Hav	1	Aldrig
F6b	Hur ofta under de senaste 12 månaderna har du vistats i följande naturmiljöer på din fritid?	Hav	2	Sällan
F6b	Hur ofta under de senaste 12 månaderna har du vistats i följande naturmiljöer på din fritid?	Hav	3	Ibland
F6b	Hur ofta under de senaste 12 månaderna har du vistats i följande naturmiljöer på din fritid?	Hav	4	Ganska ofta
F6b	Hur ofta under de senaste 12 månaderna har du vistats i följande naturmiljöer på din fritid?	Hav	5	Mycket ofta
F6b	Hur ofta under de senaste 12 månaderna har du vistats i följande naturmiljöer på din fritid?	Hav	6	Alltid
F6c	Hur ofta under de senaste 12 månaderna har du vistats i följande naturmiljöer på din fritid?	Skärgård	1	Aldrig
F6c	Hur ofta under de senaste 12 månaderna har du vistats i följande naturmiljöer på din fritid?	Skärgård	2	Sällan



F6c	Hur ofta under de senaste 12 månaderna har du vistats i följande naturmiljöer på din fritid?	Skärgård	3	Ibland
F6c	Hur ofta under de senaste 12 månaderna har du vistats i följande naturmiljöer på din fritid?	Skärgård	4	Ganska ofta
F6c	Hur ofta under de senaste 12 månaderna har du vistats i följande naturmiljöer på din fritid?	Skärgård	5	Mycket ofta
F6c	Hur ofta under de senaste 12 månaderna har du vistats i följande naturmiljöer på din fritid?	Skärgård	6	Alltid
F6d	Hur ofta under de senaste 12 månaderna har du vistats i följande naturmiljöer på din fritid?	Skog	1	Aldrig
F6d	Hur ofta under de senaste 12 månaderna har du vistats i följande naturmiljöer på din fritid?	Skog	2	Sällan
F6d	Hur ofta under de senaste 12 månaderna har du vistats i följande naturmiljöer på din fritid?	Skog	3	Ibland
F6d	Hur ofta under de senaste 12 månaderna har du vistats i följande naturmiljöer på din fritid?	Skog	4	Ganska ofta
F6d	Hur ofta under de senaste 12 månaderna har du vistats i följande naturmiljöer på din fritid?	Skog	5	Mycket ofta
F6d	Hur ofta under de senaste 12 månaderna har du vistats i följande naturmiljöer på din fritid?	Skog	6	Alltid
F6e	Hur ofta under de senaste 12 månaderna har du vistats i följande naturmiljöer på din fritid?	Skogshygge	1	Aldrig
F6e	Hur ofta under de senaste 12 månaderna har du vistats i följande naturmiljöer på din fritid?	Skogshygge	2	Sällan
F6e	Hur ofta under de senaste 12 månaderna har du vistats i följande naturmiljöer på din fritid?	Skogshygge	3	Ibland
F6e	Hur ofta under de senaste 12 månaderna har du vistats i följande naturmiljöer på din fritid?	Skogshygge	4	Ganska ofta
F6e	Hur ofta under de senaste 12 månaderna har du vistats i följande naturmiljöer på din fritid?	Skogshygge	5	Mycket ofta
F6e	Hur ofta under de senaste 12 månaderna har du vistats i följande naturmiljöer på din fritid?	Skogshygge	6	Alltid
F6f	Hur ofta under de senaste 12 månaderna har du vistats i följande naturmiljöer på din fritid?	Ängs- och hagmark	1	Aldrig
F6f	Hur ofta under de senaste 12 månaderna har du vistats i följande naturmiljöer på din fritid?	Ängs- och hagmark	2	Sällan
F6f	Hur ofta under de senaste 12 månaderna har du vistats i följande naturmiljöer på din fritid?	Ängs- och hagmark	3	Ibland
F6f	Hur ofta under de senaste 12 månaderna har du vistats i följande naturmiljöer på din fritid?	Ängs- och hagmark	4	Ganska ofta
F6f	Hur ofta under de senaste 12 månaderna har du vistats i följande naturmiljöer på din fritid?	Ängs- och hagmark	5	Mycket ofta
F6f	Hur ofta under de senaste 12 månaderna har du vistats i följande naturmiljöer på din fritid?	Ängs- och hagmark	6	Alltid
F6g	Hur ofta under de senaste 12 månaderna har du vistats i följande naturmiljöer på din fritid?	Åker	1	Aldrig
F6g	Hur ofta under de senaste 12 månaderna har du vistats i följande naturmiljöer på din fritid?	Åker	2	Sällan
F6g	Hur ofta under de senaste 12 månaderna har du vistats i följande naturmiljöer på din fritid?	Åker	3	Ibland

F6g	Hur ofta under de senaste 12 månaderna har du vistats i följande naturmiljöer på din fritid?	Åker	4	Ganska ofta
F6g	Hur ofta under de senaste 12 månaderna har du vistats i följande naturmiljöer på din fritid?	Åker	5	Mycket ofta
F6g	Hur ofta under de senaste 12 månaderna har du vistats i följande naturmiljöer på din fritid?	Åker	6	Alltid
F6h	Hur ofta under de senaste 12 månaderna har du vistats i följande naturmiljöer på din fritid?	Fjäll	1	Aldrig
F6h	Hur ofta under de senaste 12 månaderna har du vistats i följande naturmiljöer på din fritid?	Fjäll	2	Sällan
F6h	Hur ofta under de senaste 12 månaderna har du vistats i följande naturmiljöer på din fritid?	Fjäll	3	Ibland
F6h	Hur ofta under de senaste 12 månaderna har du vistats i följande naturmiljöer på din fritid?	Fjäll	4	Ganska ofta
F6h	Hur ofta under de senaste 12 månaderna har du vistats i följande naturmiljöer på din fritid?	Fjäll	5	Mycket ofta
F6h	Hur ofta under de senaste 12 månaderna har du vistats i följande naturmiljöer på din fritid?	Fjäll	6	Alltid
F6i	Hur ofta under de senaste 12 månaderna har du vistats i följande naturmiljöer på din fritid?	Myr- eller våtmark	1	Aldrig
F6i	Hur ofta under de senaste 12 månaderna har du vistats i följande naturmiljöer på din fritid?	Myr- eller våtmark	2	Sällan
F6i	Hur ofta under de senaste 12 månaderna har du vistats i följande naturmiljöer på din fritid?	Myr- eller våtmark	3	Ibland
F6i	Hur ofta under de senaste 12 månaderna har du vistats i följande naturmiljöer på din fritid?	Myr- eller våtmark	4	Ganska ofta
F6i	Hur ofta under de senaste 12 månaderna har du vistats i följande naturmiljöer på din fritid?	Myr- eller våtmark	5	Mycket ofta
F6i	Hur ofta under de senaste 12 månaderna har du vistats i följande naturmiljöer på din fritid?	Myr- eller våtmark	6	Alltid
F6j	Hur ofta under de senaste 12 månaderna har du vistats i följande naturmiljöer på din fritid?	Bebyggda områden	1	Aldrig
F6j	Hur ofta under de senaste 12 månaderna har du vistats i följande naturmiljöer på din fritid?	Bebyggda områden	2	Sällan
F6j	Hur ofta under de senaste 12 månaderna har du vistats i följande naturmiljöer på din fritid?	Bebyggda områden	3	Ibland
F6j	Hur ofta under de senaste 12 månaderna har du vistats i följande naturmiljöer på din fritid?	Bebyggda områden	4	Ganska ofta
F6j	Hur ofta under de senaste 12 månaderna har du vistats i följande naturmiljöer på din fritid?	Bebyggda områden	5	Mycket ofta
F6j	Hur ofta under de senaste 12 månaderna har du vistats i följande naturmiljöer på din fritid?	Bebyggda områden	6	Alltid
F6k	Hur ofta under de senaste 12 månaderna har du vistats i följande naturmiljöer på din fritid?	Park	1	Aldrig
F6k	Hur ofta under de senaste 12 månaderna har du vistats i följande naturmiljöer på din fritid?	Park	2	Sällan
F6k	Hur ofta under de senaste 12 månaderna har du vistats i följande naturmiljöer på din fritid?	Park	3	Ibland
F6k	Hur ofta under de senaste 12 månaderna har du vistats i följande naturmiljöer på din fritid?	Park	4	Ganska ofta

F6k	Hur ofta under de senaste 12 månaderna har du vistats i följande naturmiljöer på din fritid?	Park	5	Mycket ofta
F6k	Hur ofta under de senaste 12 månaderna har du vistats i följande naturmiljöer på din fritid?	Park	6	Alltid
F6l	Hur ofta under de senaste 12 månaderna har du vistats i följande naturmiljöer på din fritid?	Större öppna gräsytor	1	Aldrig
F6l	Hur ofta under de senaste 12 månaderna har du vistats i följande naturmiljöer på din fritid?	Större öppna gräsytor	2	Sällan
F6l	Hur ofta under de senaste 12 månaderna har du vistats i följande naturmiljöer på din fritid?	Större öppna gräsytor	3	Ibland
F6l	Hur ofta under de senaste 12 månaderna har du vistats i följande naturmiljöer på din fritid?	Större öppna gräsytor	4	Ganska ofta
F6l	Hur ofta under de senaste 12 månaderna har du vistats i följande naturmiljöer på din fritid?	Större öppna gräsytor	5	Mycket ofta
F6l	Hur ofta under de senaste 12 månaderna har du vistats i följande naturmiljöer på din fritid?	Större öppna gräsytor	6	Alltid
F7a	I vilken utsträckning brukar du uppleva följande?	Ostördhet	1	Inte alls
F7a	I vilken utsträckning brukar du uppleva följande?	Ostördhet	2	Något
F7a	I vilken utsträckning brukar du uppleva följande?	Ostördhet	3	Delvis
F7a	I vilken utsträckning brukar du uppleva följande?	Ostördhet	4	I hög grad
F7a	I vilken utsträckning brukar du uppleva följande?	Ostördhet	5	Helt och hållet
F7b	I vilken utsträckning brukar du uppleva följande?	Variationsrik miljö	1	Inte alls
F7b	I vilken utsträckning brukar du uppleva följande?	Variationsrik miljö	2	Något
F7b	I vilken utsträckning brukar du uppleva följande?	Variationsrik miljö	3	Delvis
F7b	I vilken utsträckning brukar du uppleva följande?	Variationsrik miljö	4	I hög grad
F7b	I vilken utsträckning brukar du uppleva följande?	Variationsrik miljö	5	Helt och hållet
F7c	I vilken utsträckning brukar du uppleva följande?	Naturpräglad miljö	1	Inte alls
F7c	I vilken utsträckning brukar du uppleva följande?	Naturpräglad miljö	2	Något
F7c	I vilken utsträckning brukar du uppleva följande?	Naturpräglad miljö	3	Delvis
F7c	I vilken utsträckning brukar du uppleva följande?	Naturpräglad miljö	4	I hög grad
F7c	I vilken utsträckning brukar du uppleva följande?	Naturpräglad miljö	5	Helt och hållet
F7d	I vilken utsträckning brukar du uppleva följande?	Möjlighet till återhämtning	1	Inte alls
F7d	I vilken utsträckning brukar du uppleva följande?	Möjlighet till återhämtning	2	Något
F7d	I vilken utsträckning brukar du uppleva följande?	Möjlighet till återhämtning	3	Delvis
F7d	I vilken utsträckning brukar du uppleva följande?	Möjlighet till återhämtning	4	I hög grad
F7d	I vilken utsträckning brukar du uppleva följande?	Möjlighet till återhämtning	5	Helt och hållet
F7e	I vilken utsträckning brukar du uppleva följande?	Trygghet	1	Inte alls
F7e	I vilken utsträckning brukar du uppleva följande?	Trygghet	2	Något
F7e	I vilken utsträckning brukar du uppleva följande?	Trygghet	3	Delvis
F7e	I vilken utsträckning brukar du uppleva följande?	Trygghet	4	I hög grad
F7e	I vilken utsträckning brukar du uppleva följande?	Trygghet	5	Helt och hållet
F7f	I vilken utsträckning brukar du uppleva följande?	Utmaningar	1	Inte alls
F7f	I vilken utsträckning brukar du uppleva följande?	Utmaningar	2	Något
F7f	I vilken utsträckning brukar du uppleva följande?	Utmaningar	3	Delvis

F7f	I vilken utsträckning brukar du uppleva följande?	Utmaningar	4	I hög grad
F7f	I vilken utsträckning brukar du uppleva följande?	Utmaningar	5	Helt och hållet
F7g	I vilken utsträckning brukar du uppleva följande?	Självinsikt	1	Inte alls
F7g	I vilken utsträckning brukar du uppleva följande?	Självinsikt	2	Något
F7g	I vilken utsträckning brukar du uppleva följande?	Självinsikt	3	Delvis
F7g	I vilken utsträckning brukar du uppleva följande?	Självinsikt	4	I hög grad
F7g	I vilken utsträckning brukar du uppleva följande?	Självinsikt	5	Helt och hållet
F7h	I vilken utsträckning brukar du uppleva följande?	Samvaro med andra	1	Inte alls
F7h	I vilken utsträckning brukar du uppleva följande?	Samvaro med andra	2	Något
F7h	I vilken utsträckning brukar du uppleva följande?	Samvaro med andra	3	Delvis
F7h	I vilken utsträckning brukar du uppleva följande?	Samvaro med andra	4	I hög grad
F7h	I vilken utsträckning brukar du uppleva följande?	Samvaro med andra	5	Helt och hållet
F7i	I vilken utsträckning brukar du uppleva följande?	Nya platser	1	Inte alls
F7i	I vilken utsträckning brukar du uppleva följande?	Nya platser	2	Något
F7i	I vilken utsträckning brukar du uppleva följande?	Nya platser	3	Delvis
F7i	I vilken utsträckning brukar du uppleva följande?	Nya platser	4	I hög grad
F7i	I vilken utsträckning brukar du uppleva följande?	Nya platser	5	Helt och hållet
F7j	I vilken utsträckning brukar du uppleva följande?	Attraktiv natur- och kulturmiljö	1	Inte alls
F7j	I vilken utsträckning brukar du uppleva följande?	Attraktiv natur- och kulturmiljö	2	Något
F7j	I vilken utsträckning brukar du uppleva följande?	Attraktiv natur- och kulturmiljö	3	Delvis
F7j	I vilken utsträckning brukar du uppleva följande?	Attraktiv natur- och kulturmiljö	4	I hög grad
F7j	I vilken utsträckning brukar du uppleva följande?	Attraktiv natur- och kulturmiljö	5	Helt och hållet
F8a	I vilken utsträckning brukar du ha negativa upplevelser av följande?	Buller	1	Inte alls
F8a	I vilken utsträckning brukar du ha negativa upplevelser av följande?	Buller	2	Något
F8a	I vilken utsträckning brukar du ha negativa upplevelser av följande?	Buller	3	Delvis
F8a	I vilken utsträckning brukar du ha negativa upplevelser av följande?	Buller	4	I hög grad
F8a	I vilken utsträckning brukar du ha negativa upplevelser av följande?	Buller	5	Helt och hållet
F8b	I vilken utsträckning brukar du ha negativa upplevelser av följande?	Nedskräpning	1	Inte alls
F8b	I vilken utsträckning brukar du ha negativa upplevelser av följande?	Nedskräpning	2	Något
F8b	I vilken utsträckning brukar du ha negativa upplevelser av följande?	Nedskräpning	3	Delvis
F8b	I vilken utsträckning brukar du ha negativa upplevelser av följande?	Nedskräpning	4	I hög grad
F8b	I vilken utsträckning brukar du ha negativa upplevelser av följande?	Nedskräpning	5	Helt och hållet
F8c	I vilken utsträckning brukar du ha negativa upplevelser av följande?	Vindkraft	1	Inte alls
F8c	I vilken utsträckning brukar du ha negativa upplevelser av följande?	Vindkraft	2	Något
F8c	I vilken utsträckning brukar du ha negativa upplevelser av följande?	Vindkraft	3	Delvis
F8c	I vilken utsträckning brukar du ha negativa upplevelser av följande?	Vindkraft	4	I hög grad
F8c	I vilken utsträckning brukar du ha negativa upplevelser av följande?	Vindkraft	5	Helt och hållet
F8d	I vilken utsträckning brukar du ha negativa upplevelser av följande?	Skogsbruk	1	Inte alls
F8d	I vilken utsträckning brukar du ha negativa upplevelser av följande?	Skogsbruk	2	Något
F8d	I vilken utsträckning brukar du ha negativa upplevelser av följande?	Skogsbruk	3	Delvis
F8d	I vilken utsträckning brukar du ha negativa upplevelser av följande?	Skogsbruk	4	I hög grad

F8d	I vilken utsträckning brukar du ha negativa upplevelser av följande?	Skogsbruk	5	Helt och hållet
F8e	I vilken utsträckning brukar du ha negativa upplevelser av följande?	Jordbruk	1	Inte alls
F8e	I vilken utsträckning brukar du ha negativa upplevelser av följande?	Jordbruk	2	Något
F8e	I vilken utsträckning brukar du ha negativa upplevelser av följande?	Jordbruk	3	Delvis
F8e	I vilken utsträckning brukar du ha negativa upplevelser av följande?	Jordbruk	4	I hög grad
F8e	I vilken utsträckning brukar du ha negativa upplevelser av följande?	Jordbruk	5	Helt och hållet
F8f	I vilken utsträckning brukar du ha negativa upplevelser av följande?	Terrängkörningsfordon	1	Inte alls
F8f	I vilken utsträckning brukar du ha negativa upplevelser av följande?	Terrängkörningsfordon	2	Något
F8f	I vilken utsträckning brukar du ha negativa upplevelser av följande?	Terrängkörningsfordon	3	Delvis
F8f	I vilken utsträckning brukar du ha negativa upplevelser av följande?	Terrängkörningsfordon	4	I hög grad
F8f	I vilken utsträckning brukar du ha negativa upplevelser av följande?	Terrängkörningsfordon	5	Helt och hållet
F8g	I vilken utsträckning brukar du ha negativa upplevelser av följande?	Andra friluftsutövare	1	Inte alls
F8g	I vilken utsträckning brukar du ha negativa upplevelser av följande?	Andra friluftsutövare	2	Något
F8g	I vilken utsträckning brukar du ha negativa upplevelser av följande?	Andra friluftsutövare	3	Delvis
F8g	I vilken utsträckning brukar du ha negativa upplevelser av följande?	Andra friluftsutövare	4	I hög grad
F8g	I vilken utsträckning brukar du ha negativa upplevelser av följande?	Andra friluftsutövare	5	Helt och hållet
F9	Har du en smartphone?		1	Ja
F9	Har du en smartphone?		2	Nej
F10a	Om du tänker på de gånger du är i naturen för välbefinnande och naturupplevelser. Hur ofta brukar du använda din smartphone till att...	...skaffa information <u>in</u> för vistelsen utomhus?	1	Nej
F10a	Om du tänker på de gånger du är i naturen för välbefinnande och naturupplevelser. Hur ofta brukar du använda din smartphone till att...	...skaffa information <u>in</u> för vistelsen utomhus?	2	Ja, ibland
F10a	Om du tänker på de gånger du är i naturen för välbefinnande och naturupplevelser. Hur ofta brukar du använda din smartphone till att...	...skaffa information <u>in</u> för vistelsen utomhus?	3	Ja, ofta
F10a	Om du tänker på de gånger du är i naturen för välbefinnande och naturupplevelser. Hur ofta brukar du använda din smartphone till att...	...skaffa information <u>in</u> för vistelsen utomhus?	4	Ja, alltid
F10b	Om du tänker på de gånger du är i naturen för välbefinnande och naturupplevelser. Hur ofta brukar du använda din smartphone till att...	... skaffa information <u>under</u> vistelsen utomhus?	1	Nej
F10b	Om du tänker på de gånger du är i naturen för välbefinnande och naturupplevelser. Hur ofta brukar du använda din smartphone till att...	... skaffa information <u>under</u> vistelsen utomhus?	2	Ja, ibland
F10b	Om du tänker på de gånger du är i naturen för välbefinnande och naturupplevelser. Hur ofta brukar du använda din smartphone till att...	... skaffa information <u>under</u> vistelsen utomhus?	3	Ja, ofta
F10b	Om du tänker på de gånger du är i naturen för välbefinnande och naturupplevelser. Hur ofta brukar du använda din smartphone till att...	... skaffa information <u>under</u> vistelsen utomhus?	4	Ja, alltid
F10c	Om du tänker på de gånger du är i naturen för välbefinnande och naturupplevelser. Hur ofta brukar du använda din smartphone till att...	... orientera mig (kartor, GPS etc.)?	1	Nej

F10c	Om du tänker på de gånger du är i naturen för välbefinnande och naturupplevelser. Hur ofta brukar du använda din smartphone till att...	... orientera mig (kartor, GPS etc.)?	2	Ja, ibland
F10c	Om du tänker på de gånger du är i naturen för välbefinnande och naturupplevelser. Hur ofta brukar du använda din smartphone till att...	... orientera mig (kartor, GPS etc.)?	3	Ja, ofta
F10c	Om du tänker på de gånger du är i naturen för välbefinnande och naturupplevelser. Hur ofta brukar du använda din smartphone till att...	... orientera mig (kartor, GPS etc.)?	4	Ja, alltid
F10d	Om du tänker på de gånger du är i naturen för välbefinnande och naturupplevelser. Hur ofta brukar du använda din smartphone till att...	... fotografera eller filma?	1	Nej
F10d	Om du tänker på de gånger du är i naturen för välbefinnande och naturupplevelser. Hur ofta brukar du använda din smartphone till att...	... fotografera eller filma?	2	Ja, ibland
F10d	Om du tänker på de gånger du är i naturen för välbefinnande och naturupplevelser. Hur ofta brukar du använda din smartphone till att...	... fotografera eller filma?	3	Ja, ofta
F10d	Om du tänker på de gånger du är i naturen för välbefinnande och naturupplevelser. Hur ofta brukar du använda din smartphone till att...	... fotografera eller filma?	4	Ja, alltid
F10e	Om du tänker på de gånger du är i naturen för välbefinnande och naturupplevelser. Hur ofta brukar du använda din smartphone till att...	...dela mina upplevelser med andra (sociala medier, sms, e-post etc.)?	1	Nej
F10e	Om du tänker på de gånger du är i naturen för välbefinnande och naturupplevelser. Hur ofta brukar du använda din smartphone till att...	...dela mina upplevelser med andra (sociala medier, sms, e-post etc.)?	2	Ja, ibland
F10e	Om du tänker på de gånger du är i naturen för välbefinnande och naturupplevelser. Hur ofta brukar du använda din smartphone till att...	...dela mina upplevelser med andra (sociala medier, sms, e-post etc.)?	3	Ja, ofta
F10e	Om du tänker på de gånger du är i naturen för välbefinnande och naturupplevelser. Hur ofta brukar du använda din smartphone till att...	...dela mina upplevelser med andra (sociala medier, sms, e-post etc.)?	4	Ja, alltid
F11	Ungefär hur långt är det mellan din bostad och detta område?		1	Mindre än 100 meter
F11	Ungefär hur långt är det mellan din bostad och detta område?		2	100 m – 500 m
F11	Ungefär hur långt är det mellan din bostad och detta område?		3	500 m – 1 km
F11	Ungefär hur långt är det mellan din bostad och detta område?		4	1 km – 3 km
F11	Ungefär hur långt är det mellan din bostad och detta område?		5	3 km – 10 km
F11	Ungefär hur långt är det mellan din bostad och detta område?		6	Mer än 10 km
F12	Ungefär hur ofta brukar du besöka ditt närmaste naturområde?		1	Varje dag
F12	Ungefär hur ofta brukar du besöka ditt närmaste naturområde?		2	Varje vecka
F12	Ungefär hur ofta brukar du besöka ditt närmaste naturområde?		3	Någon gång per månad
F12	Ungefär hur ofta brukar du besöka ditt närmaste naturområde?		4	Någon gång per år
F12	Ungefär hur ofta brukar du besöka ditt närmaste naturområde?		5	Mer sällan än en gång per år
F12	Ungefär hur ofta brukar du besöka ditt närmaste naturområde?		6	Aldrig
F13	Ungefär hur länge brukar i genomsnitt ditt besök vara i ditt närmaste naturområde (räkna inte med ev. tid för resa till/från området)?		1	Mindre än 30 minuter

F13	Ungefär hur länge brukar i genomsnitt ditt besök vara i ditt närmaste naturområde (räkna inte med ev. tid för resa till/från området)?		2	30 minuter – 1 timme
F13	Ungefär hur länge brukar i genomsnitt ditt besök vara i ditt närmaste naturområde (räkna inte med ev. tid för resa till/från området)?		3	1 timme – 3 timmar
F13	Ungefär hur länge brukar i genomsnitt ditt besök vara i ditt närmaste naturområde (räkna inte med ev. tid för resa till/från området)?		4	3 timmar – 6 timmar
F13	Ungefär hur länge brukar i genomsnitt ditt besök vara i ditt närmaste naturområde (räkna inte med ev. tid för resa till/från området)?		5	6 timmar – 1 dag
F13	Ungefär hur länge brukar i genomsnitt ditt besök vara i ditt närmaste naturområde (räkna inte med ev. tid för resa till/från området)?		6	2 dagar – 3 dagar
F13	Ungefär hur länge brukar i genomsnitt ditt besök vara i ditt närmaste naturområde (räkna inte med ev. tid för resa till/från området)?		7	4 dagar – 7 dagar
F13	Ungefär hur länge brukar i genomsnitt ditt besök vara i ditt närmaste naturområde (räkna inte med ev. tid för resa till/från området)?		8	Mer än 7 dagar
F14_01	På vilket sätt brukar du ta dig till ditt närmaste naturområde?		0	Till fots
F14_02	På vilket sätt brukar du ta dig till ditt närmaste naturområde?		0	Cykel
F14_03	På vilket sätt brukar du ta dig till ditt närmaste naturområde?		0	Moped, motorcykel
F14_04	På vilket sätt brukar du ta dig till ditt närmaste naturområde?		0	Bil
F14_05	På vilket sätt brukar du ta dig till ditt närmaste naturområde?		0	Buss
F14_06	På vilket sätt brukar du ta dig till ditt närmaste naturområde?		0	Tåg
F14_07	På vilket sätt brukar du ta dig till ditt närmaste naturområde?		0	På annat sätt
F15a	I vilken grad anser du att...	... möjligheterna till friluftsliv påverkat ditt val av bostadsort?	1	Helt oenig
F15a	I vilken grad anser du att...	... möjligheterna till friluftsliv påverkat ditt val av bostadsort?	2	Delvis oenig
F15a	I vilken grad anser du att...	... möjligheterna till friluftsliv påverkat ditt val av bostadsort?	3	Varken oenig eller enig
F15a	I vilken grad anser du att...	... möjligheterna till friluftsliv påverkat ditt val av bostadsort?	4	Delvis enig
F15a	I vilken grad anser du att...	... möjligheterna till friluftsliv påverkat ditt val av bostadsort?	5	Helt enig
F15a	I vilken grad anser du att...	... möjligheterna till friluftsliv påverkat ditt val av bostadsort?	6	Vet inte
F15b	I vilken grad anser du att...	... utomhusvistelse gör din vardag mer meningsfull?	1	Helt oenig
F15b	I vilken grad anser du att...	... utomhusvistelse gör din vardag mer meningsfull?	2	Delvis oenig
F15b	I vilken grad anser du att...	... utomhusvistelse gör din vardag mer meningsfull?	3	Varken oenig eller enig
F15b	I vilken grad anser du att...	... utomhusvistelse gör din vardag mer meningsfull?	4	Delvis enig
F15b	I vilken grad anser du att...	... utomhusvistelse gör din vardag mer meningsfull?	5	Helt enig
F15b	I vilken grad anser du att...	... utomhusvistelse gör din vardag mer meningsfull?	6	Vet inte
F15c	I vilken grad anser du att...	... du känner dig trygg när du vistas ute i naturen?	1	Helt oenig
F15c	I vilken grad anser du att...	... du känner dig trygg när du vistas ute i naturen?	2	Delvis oenig
F15c	I vilken grad anser du att...	... du känner dig trygg när du vistas ute i naturen?	3	Varken oenig eller enig

F15c	I vilken grad anser du att...	... du känner dig trygg när du vistas ute i naturen?	4	Delvis enig
F15c	I vilken grad anser du att...	... du känner dig trygg när du vistas ute i naturen?	5	Helt enig
F15c	I vilken grad anser du att...	... du känner dig trygg när du vistas ute i naturen?	6	Vet inte
F15d	I vilken grad anser du att...	... naturens tillgänglighet under senare år blivit bättre?	1	Helt oenig
F15d	I vilken grad anser du att...	... naturens tillgänglighet under senare år blivit bättre?	2	Delvis oenig
F15d	I vilken grad anser du att...	... naturens tillgänglighet under senare år blivit bättre?	3	Varken oenig eller enig
F15d	I vilken grad anser du att...	... naturens tillgänglighet under senare år blivit bättre?	4	Delvis enig
F15d	I vilken grad anser du att...	... naturens tillgänglighet under senare år blivit bättre?	5	Helt enig
F15d	I vilken grad anser du att...	... naturens tillgänglighet under senare år blivit bättre?	6	Vet inte
F15e	I vilken grad anser du att...	... allemansrätten är viktig för dina utomhusaktiviteter?	1	Helt oenig
F15e	I vilken grad anser du att...	... allemansrätten är viktig för dina utomhusaktiviteter?	2	Delvis oenig
F15e	I vilken grad anser du att...	... allemansrätten är viktig för dina utomhusaktiviteter?	3	Varken oenig eller enig
F15e	I vilken grad anser du att...	... allemansrätten är viktig för dina utomhusaktiviteter?	4	Delvis enig
F15e	I vilken grad anser du att...	... allemansrätten är viktig för dina utomhusaktiviteter?	5	Helt enig
F15e	I vilken grad anser du att...	... allemansrätten är viktig för dina utomhusaktiviteter?	6	Vet inte
F15f	I vilken grad anser du att...	... allemansrätten är viktig att försvara?	1	Helt oenig
F15f	I vilken grad anser du att...	... allemansrätten är viktig att försvara?	2	Delvis oenig
F15f	I vilken grad anser du att...	... allemansrätten är viktig att försvara?	3	Varken oenig eller enig
F15f	I vilken grad anser du att...	... allemansrätten är viktig att försvara?	4	Delvis enig
F15f	I vilken grad anser du att...	... allemansrätten är viktig att försvara?	5	Helt enig
F15f	I vilken grad anser du att...	... allemansrätten är viktig att försvara?	6	Vet inte
F15g	I vilken grad anser du att...	... friluftsliv är positivt för din hälsa?	1	Helt oenig
F15g	I vilken grad anser du att...	... friluftsliv är positivt för din hälsa?	2	Delvis oenig
F15g	I vilken grad anser du att...	... friluftsliv är positivt för din hälsa?	3	Varken oenig eller enig
F15g	I vilken grad anser du att...	... friluftsliv är positivt för din hälsa?	4	Delvis enig
F15g	I vilken grad anser du att...	... friluftsliv är positivt för din hälsa?	5	Helt enig
F15g	I vilken grad anser du att...	... friluftsliv är positivt för din hälsa?	6	Vet inte
F15h	I vilken grad anser du att...	... du utövar friluftsliv på väg till din arbetsplats eller skola?	1	Helt oenig
F15h	I vilken grad anser du att...	... du utövar friluftsliv på väg till din arbetsplats eller skola?	2	Delvis oenig
F15h	I vilken grad anser du att...	... du utövar friluftsliv på väg till din arbetsplats eller skola?	3	Varken oenig eller enig
F15h	I vilken grad anser du att...	... du utövar friluftsliv på väg till din arbetsplats eller skola?	4	Delvis enig
F15h	I vilken grad anser du att...	... du utövar friluftsliv på väg till din arbetsplats eller skola?	5	Helt enig
F15h	I vilken grad anser du att...	... du utövar friluftsliv på väg till din arbetsplats eller skola?	6	Vet inte
F16	Är du medlem i någon frilufsorganisation?		1	Ja
F16	Är du medlem i någon frilufsorganisation?		2	Nej
F17	Uppskatta ungefär hur mycket pengar du använt för utgifter som kan relateras till friluftsliv för egen del och för medlemmar i ditt hushåll under de senaste 12 månaderna.	Jag har använt cirka	0	kronor för utgifter som kan relateras till mitt friluftsliv de senaste 12 månaderna.
F18a	Allmansrätten ger möjlighet till att vistas ganska fritt i skog och mark utan markägarens tillstånd. Tror du att följande påståenden är sanna eller falska utifrån vad du vet om den svenska allemansrätten?	Du får plocka bär och svamp i skogen utan att fråga markägaren om lov	1	Sant



F18a	Allemansrätten ger möjlighet till att vistas ganska fritt i skog och mark utan markägarens tillstånd. Tror du att följande påståenden är sanna eller falska utifrån vad du vet om den svenska allemansrätten?	Du får plocka bär och svamp i skogen utan att fråga markägaren om lov	2	Falskt
F18a	Allemansrätten ger möjlighet till att vistas ganska fritt i skog och mark utan markägarens tillstånd. Tror du att följande påståenden är sanna eller falska utifrån vad du vet om den svenska allemansrätten?	Du får plocka bär och svamp i skogen utan att fråga markägaren om lov	3	Vet inte
F18b	Allemansrätten ger möjlighet till att vistas ganska fritt i skog och mark utan markägarens tillstånd. Tror du att följande påståenden är sanna eller falska utifrån vad du vet om den svenska allemansrätten?	Du får fritt fiska med kastspö (handredskap) i våra fem största sjöar Vänern, Vättern, Mälaren, Hjälmaren och Storsjön	1	Sant
F18b	Allemansrätten ger möjlighet till att vistas ganska fritt i skog och mark utan markägarens tillstånd. Tror du att följande påståenden är sanna eller falska utifrån vad du vet om den svenska allemansrätten?	Du får fritt fiska med kastspö (handredskap) i våra fem största sjöar Vänern, Vättern, Mälaren, Hjälmaren och Storsjön	2	Falskt
F18b	Allemansrätten ger möjlighet till att vistas ganska fritt i skog och mark utan markägarens tillstånd. Tror du att följande påståenden är sanna eller falska utifrån vad du vet om den svenska allemansrätten?	Du får fritt fiska med kastspö (handredskap) i våra fem största sjöar Vänern, Vättern, Mälaren, Hjälmaren och Storsjön	3	Vet inte
F18c	Allemansrätten ger möjlighet till att vistas ganska fritt i skog och mark utan markägarens tillstånd. Tror du att följande påståenden är sanna eller falska utifrån vad du vet om den svenska allemansrätten?	Du får utan att fråga tälta en natt på mark som inte används för jordbruk och som ligger långt från hus där folk bor	1	Sant
F18c	Allemansrätten ger möjlighet till att vistas ganska fritt i skog och mark utan markägarens tillstånd. Tror du att följande påståenden är sanna eller falska utifrån vad du vet om den svenska allemansrätten?	Du får utan att fråga tälta en natt på mark som inte används för jordbruk och som ligger långt från hus där folk bor	2	Falskt
F18c	Allemansrätten ger möjlighet till att vistas ganska fritt i skog och mark utan markägarens tillstånd. Tror du att följande påståenden är sanna eller falska utifrån vad du vet om den svenska allemansrätten?	Du får utan att fråga tälta en natt på mark som inte används för jordbruk och som ligger långt från hus där folk bor	3	Vet inte
F18d	Allemansrätten ger möjlighet till att vistas ganska fritt i skog och mark utan markägarens tillstånd. Tror du att följande påståenden är sanna eller falska utifrån vad du vet om den svenska allemansrätten?	Du får utan att fråga fälla enstaka större träd i någon annans skog om du bara använder veden på platsen	1	Sant
F18d	Allemansrätten ger möjlighet till att vistas ganska fritt i skog och mark utan markägarens tillstånd. Tror du att följande påståenden är sanna eller falska utifrån vad du vet om den svenska allemansrätten?	Du får utan att fråga fälla enstaka större träd i någon annans skog om du bara använder veden på platsen	2	Falskt
F18d	Allemansrätten ger möjlighet till att vistas ganska fritt i skog och mark utan markägarens tillstånd. Tror du att följande påståenden är sanna eller falska utifrån vad du vet om den svenska allemansrätten?	Du får utan att fråga fälla enstaka större träd i någon annans skog om du bara använder veden på platsen	3	Vet inte
F19	Vilket år är du född?		0	År:
F20a	Var växte du respektive dina föräldrar huvudsakligen upp?	Jag själv växte upp:	1	I Sverige
F20a	Var växte du respektive dina föräldrar huvudsakligen upp?	Jag själv växte upp:	2	I Danmark, Finland eller Norge
F20a	Var växte du respektive dina föräldrar huvudsakligen upp?	Jag själv växte upp:	3	I övriga Europa
F20a	Var växte du respektive dina föräldrar huvudsakligen upp?	Jag själv växte upp:	4	I annat land utanför Europa
F20b	Var växte du respektive dina föräldrar huvudsakligen upp?	Min mor växte upp:	1	I Sverige
F20b	Var växte du respektive dina föräldrar huvudsakligen upp?	Min mor växte upp:	2	I Danmark, Finland eller Norge
F20b	Var växte du respektive dina föräldrar huvudsakligen upp?	Min mor växte upp:	3	I övriga Europa
F20b	Var växte du respektive dina föräldrar huvudsakligen upp?	Min mor växte upp:	4	I annat land utanför Europa
F20c	Var växte du respektive dina föräldrar huvudsakligen upp?	Min far växte upp:	1	I Sverige
F20c	Var växte du respektive dina föräldrar huvudsakligen upp?	Min far växte upp:	2	I Danmark, Finland eller Norge
F20c	Var växte du respektive dina föräldrar huvudsakligen upp?	Min far växte upp:	3	I övriga Europa
F20c	Var växte du respektive dina föräldrar huvudsakligen upp?	Min far växte upp:	4	I annat land utanför Europa
F21	Vilket är ditt nuvarande civilstånd?		1	Ensamstående/singel

F21	Vilket är ditt nuvarande civilstånd?		2	Särbo
F21	Vilket är ditt nuvarande civilstånd?		3	Gift/Sambo/Registrerad partner
F21	Vilket är ditt nuvarande civilstånd?		4	Änka/Änkling/Efterlevande partner
F21	Vilket är ditt nuvarande civilstånd?		5	Annat
F21_txt	Vilket är ditt nuvarande civilstånd?		0	Ange vilket
F21	Vilket är ditt nuvarande civilstånd?		6	Vill ej svara
F22	I vilken typ av ort bor du?		1	Stockholm (tätort inkl. kranskommuner)
F22	I vilken typ av ort bor du?		2	Stad med över 100.000 invånare
F22	I vilken typ av ort bor du?		3	Stad med mellan 50.000 och 99.999 invånare
F22	I vilken typ av ort bor du?		4	Tätort med mellan 5.000 och 49.999 invånare
F22	I vilken typ av ort bor du?		5	Landsbygd med under 5.000 invånare
F22	I vilken typ av ort bor du?		6	Vet inte
F23	Hur många personer är ni i hushållet?		0	Personer
F24a	Har du några barn under 16 år som bor tillsammans med dig minst halva tiden?		1	Ja
F24a	Har du några barn under 16 år som bor tillsammans med dig minst halva tiden?		2	Nej
F24b_1	Har du några barn under 16 år som bor tillsammans med dig minst halva tiden?	Hur många?	0	st 11-15 år
F24b_2	Har du några barn under 16 år som bor tillsammans med dig minst halva tiden?	Hur många?	0	st 6-10 år
F24b_3	Har du några barn under 16 år som bor tillsammans med dig minst halva tiden?	Hur många?	0	st 0-5 år
F24b	Har du några barn under 16 år som bor tillsammans med dig minst halva tiden?		1	Vill inte uppgge
F25a	Ungefär hur ofta är dina hemmavarande barn under 16 år ute i naturen?	På vardagarna	1	Aldrig
F25a	Ungefär hur ofta är dina hemmavarande barn under 16 år ute i naturen?	På vardagarna	2	Sällan
F25a	Ungefär hur ofta är dina hemmavarande barn under 16 år ute i naturen?	På vardagarna	3	Ganska ofta
F25a	Ungefär hur ofta är dina hemmavarande barn under 16 år ute i naturen?	På vardagarna	4	Mycket ofta
F25b	Ungefär hur ofta är dina hemmavarande barn under 16 år ute i naturen?	På helger	1	Aldrig
F25b	Ungefär hur ofta är dina hemmavarande barn under 16 år ute i naturen?	På helger	2	Sällan
F25b	Ungefär hur ofta är dina hemmavarande barn under 16 år ute i naturen?	På helger	3	Ganska ofta
F25b	Ungefär hur ofta är dina hemmavarande barn under 16 år ute i naturen?	På helger	4	Mycket ofta
F25c	Ungefär hur ofta är dina hemmavarande barn under 16 år ute i naturen?	Under längre ledigheter, semestrar, lov etc.	1	Aldrig
F25c	Ungefär hur ofta är dina hemmavarande barn under 16 år ute i naturen?	Under längre ledigheter, semestrar, lov etc.	2	Sällan
F25c	Ungefär hur ofta är dina hemmavarande barn under 16 år ute i naturen?	Under längre ledigheter, semestrar, lov etc.	3	Ganska ofta

F25c	Ungefär hur ofta är dina hemmavarande barn under 16 år ute i naturen?	Under längre ledigheter, semestrar, lov etc.	4	Mycket ofta
F26	Har du någon funktionsnedsättning eller långvarig sjukdom som påverkar dina möjligheter att kunna vistas ute i naturen?		1	Nej
F26	Har du någon funktionsnedsättning eller långvarig sjukdom som påverkar dina möjligheter att kunna vistas ute i naturen?		2	Ja
F27_txt	Har du något ytterligare som du vill framföra är du välkommen att skriva det här. Det du skriver kommer då lämnas till Naturvårdsverket tillsammans med dina svar.		0	Kommentar

## Bilaga 4: Redovisning av partiellt bortfall

Fråga	Procent
F1a	4,1
F1b	7,2
F1c	9,7
F2_01	3,8
F2_02	3,3
F2_03	3,5
F2_04	3,4
F2_05	3,9
F2_06	4,3
F2_07	4
F2_08	4,2
F2_09	3,8
F2_10	4,2
F2_11	3,4
F2_12	4,5
F2_13	4,4
F2_14	3,7
F2_15	4,2
F2_16	4,1
F2_17	3,9
F2_18	4,2
F2_19	4,1
F2_20	3,8
F2_21	3,8
F2_22	4,3
F2_23	3,9
F2_24	4,4
F2_25	4,2
F2_26	3,6
F2_27	4,1
F2_28	4,1
F2_29	4,3
F2_30	3,4
F2_31	4,1
F2_32	4,1
F2_33	4
F2_34	3,6
F2_35	4
F2_36	4,1
F2_37	4
F2_38	4,4
F2_39	2,7
F2_40	5,1
F2_41	3,6
F2_42	4
F2_43	4,2
F2_44	4,2
F2_45	4
F2_46	4,3

F2_47		4,1
F2_48		4,7
F2_49	Ej relevant.	
F3		7,9
F4		1,2
F5a		21,5
F5b		21,4
F5c		22,7
F5d		21,9
F5e		24,8
F5f		23,9
F5g		15,4
F5h		21,9
F5i		25,5
F5j		24,4
F5k		25,2
F5l	Ej relevant.	
F6a		4,2
F6b		4,5
F6c		5,7
F6d		3,7
F6e		6
F6f		5,1
F6g		5,7
F6h		5,5
F6i		6
F6j		4,8
F6k		4,8
F6l		4,7
F7a		3,7
F7b		5,3
F7c		4,3
F7d		4,3
F7e		4,2
F7f		5
F7g		5,8
F7h		3,7
F7i		4,6
F7j		4,4
F8a		2,7
F8b		2,7
F8c		3,4
F8d		3,4
F8e		3,5
F8f		3,6
F8g		4
F9		3,3
F10a		2,3
F10b		2,5
F10c		2,7
F10d		2,3
F10e		2,4
F11		2,4
F12		2
F13		0,6
F14		6,8

F15a	4,3
F15b	3,6
F15c	3,6
F15d	4
F15e	3,9
F15f	3,8
F15g	3,8
F15h	7,2
F16	5,3
F17	13
F18a	2,2
F18b	2,5
F18c	2,4
F18d	2,2
F19	2,1
F20a	2,1
F20b	3,6
F20c	3,8
F21	2,4
F22	2,3
F23	2
F24a	2
F24b	1,7
F25a	2,4
F25b	2,5
F25c	2,8
F26	2,5

## Bilaga 5:

### Förklaring av koder för utbildningsnivå (variabeln SUN2000Niva)

#### SUN2000Niva SUN2000NivaText

640	Doktorsutbildning
620	Licentiatutbildning
600	Övrig/ospec forskarutbildning
557	Högskoleutbildning fem år eller längre, yrkesinriktad
556	Högskoleutbildning fem år eller längre, generell
555	Eftergymn. utb. minst fem år - ej universitet/högskola
550	Ospec eftergymnasial utbildning minst fem år
547	Högskoleutbildning fyra år, yrkesinriktad
546	Högskoleutbildning fyra år, generell
545	Eftergymn. utb. fyra år - ej universitet/högskola
540	Ospec eftergymnasial utbildning fyra år
537	Högskoleutbildning tre år, yrkesinriktad
536	Högskoleutbildning tre år, generell
535	Eftergymn. utb. tre år - ej universitet/högskola
532	Högskoleutbildning, 120 poäng eller 180 högskolepoäng - ej examen
530	Ospec eftergymnasial utbildning tre år
527	Högskoleutbildning två år, yrkesinriktad
526	Högskoleutbildning två år, generell
525	Eftergymn. utb. två år - ej universitet/högskola
522	Högskoleutbildning, 80 poäng eller 120 högskolepoäng - ej examen
520	Ospec eftergymnasial utbildning två år
417	Högskoleutbildning kortare än två år, yrkesinriktad
415	Eftergymn. utb. kortare än två år - ej universitet/högskola
413	Gymnasial påbyggnadsutbildning
412	Högskoleutbildning, 20 poäng eller 30 högskolepoäng - ej examen
410	Ospec eftergymnasial utbildning kortare än två år
337	Gymnasial utbildning tre år, yrkesinriktad
336	Gymnasial utbildning tre år, teoretisk/studieförb.
333	Gymnasial utbildning tre år, yrkesinriktad, ej slutbetyg
332	Gymnasial utb. tre år, teoretisk/studieförb, ej slutbetyg
330	Ospec gymnasial utbildning, tre år
327	Gymnasial utbildning två år, yrkesinriktad
326	Gymnasial utbildning två år, teoretisk/studieförb.
323	Gymnasial utbildning två år, yrkesinriktad - ej slutbetyg
322	Gymnasial utb. två år, teoretisk/studieförb. - ej slutbetyg
320	Ospec gymnasial utbildning, två år
317	Gymnasial utbildning kortare än två år, yrkesinriktad
316	Gymnasial utbildning kortare än två år, teoretisk/studieförb.
313	Gymnasial utb. kortare än två år, yrkesinriktad, ej slutbetyg
312	Gymn. utb. kortare än två år, teoretisk/studieförb, ej slutbetyg
310	Ospec gymnasial utbildning, kortare än två år
206	Grundskoleutbildning, årskurs 7-9
204	Realskoleutbildning
200	Övrig/ospec förgymnasial utbildning, 9 (10) år
106	Folkskoleutbildning
102	Grundskoleutbildning, årskurs 1-6
100	Övrig/ospec förgymnasial utbildning kortare än 9 år
002	Förskoleklass
001	Förskola
000	Övrig/ospec förskoleutbildning

## Bilaga 5

### Extra viktberäkning SCB





Statistics Sweden

Statistiska centralbyrån

# Extra viktberäkning

Fritidsaktiviteter och utevistelser

2019-02-11

SCB, Stockholm  
08-506 940 00

SCB, Örebro  
019-17 60 00

[www.scb.se](http://www.scb.se)



## Inledning

En motsvarande undersökning gjordes 2007, då kallad *Friluftsliv 2007*. Eftersom det i stort sätt är samma undersökning som årets undersökning finns ett önskemål att kunna jämföra resultaten mellan dem. I *Friluftsliv 2007* togs inga kalibrerade vikter fram. Undersökningen utfördes inte av SCB.

För underlätta jämförelser av resultaten tas kalibrerade vikter fram för båda undersökningarna med gemensamma hjälpvariabler.

### Friluftsliv 2007

Undersökningen genomfördes som en postenkät under perioden oktober-december 2007. Urvalet om  $n = 4\,700$  drogs som ett OSU på riksnivå av personer 18-75 år från Statens personadressregister (SPAR). Antalet svarande var  $m = 1\,793$  (38 procent). Populationsstorleken  $N$  är okänd. Inga hjälpvariabler (från register eller urval) finns kopplade till svarsfilen.

För att kunna beräkna kalibrerade vikter som är jämförbara med årets undersökning behövs två antaganden göras:

#### 1) Samstämmighet mellan SPAR och RTB

SPAR har i grunden samma källa som registret över totalbefolkningen (RTB), det vill säga Skatteverkets folkbokföringsregister. Antagandet om att använda populationen i RTB som motsvarighet för populationen i SPAR anses därför vara rimligt.

Populationsantalet 6 513 060 enligt RTB 2017-09-30 används som närmre värde för  $N$ .

#### 2) Enkätvariabler jämförbara med hjälpvariabler i RTB

För att enkätvariabler ska kunna användas som hjälpvariabler måste de vara jämförbara med motsvarande variabler i RTB. Variablerna län, kön och ålder antas ha dessa egenskaper. Mätfelet jämfört med registervärdet antas vara litet för dessa variabler. Se tabell 1.

Svarande som hade ett okänt värde på någon av de tre variablerna togs bort och användes inte i viktberäkningen, 1 581 hade värden på alla hjälpvariabler.

Tabell 1. Hjälpvariabler

Variabel (benämning)	Kategorier (koder)	Källa (aktualitet)
KÖN	1 = Man 2 = Kvinna	RTB 2018-06-30, 2007-12-31

ÅLDER	(Ålder: år 2018-12-31, 2007-12-31) 1 = 18 – 29 2 = 30 – 49 3 = 50 – 64 4 = 65 – 75	RTB 2018-06-30, 2007-12-31
LÄN	1 = 01 Stockholms län 2 = 03 Uppsala län 3 = 04 Södermanlands län 4 = 05 Östergötlands län 5 = 06 Jönköpings län 6 = 07 Kronobergs län 7 = 08 Kalmar län 8 = 09 Gotlands län 9 = 10 Blekinge län 10 = 12 Skåne län 11 = 13 Hallands län 12 = 14 Västra Götalands län 13 = 17 Värmland län 14 = 18 Örebro län 15 = 19 Västmanlands län 16 = 20 Dalarnas län 17 = 21 Gävleborgs län 18 = 22 Västernorrlands län 19 = 23 Jämtlands län 20 = 24 Västerbottens län 21 = 25 Norrbottens län	RTB 2018-06-30, 2007-12-31

För årets undersökning har samma aktualitet som i ordinarie kalibrering använts och för *Friluftsliv 2007* har aktualiteten 2007-12-31 använts.

Hjälpvektorn som används blir således *Län+kön+ålder*, vilket kan jämföras med vektorn från ordinarie kalibrering som var *Län+kön+ålder+civilstånd+födelseland+inkomst+utbildning*.

Förfarandet kring urval och estimation är i övrigt analogt med resonemanget i avsnittet *Teknisk beskrivning av urval och estimation* i rapporten för den ordinarie kalibreringen.

I tabell 2 och 3 redovisas de hjälptotaler som vikterna för respektive undersökning räknar upp till.

**Tabell 2. Hjälptotaler för årets undersökning**

Kategori	Variabel		
	Län	Ålder	Kön
1	1719255	1733303	3768983
2	274148	2612321	3650375
3	210099	1854010	
4	334438	1219724	
5	257361		
6	141999		
7	175846		
8	42998		
9	114492		
10	981824		
11	234540		
12	1245234		
13	203993		
14	218338		
15	196792		
16	206986		
17	207966		
18	177747		
19	94185		
20	197025		
21	184092		

Tabell 3. Hjälpotaler för Friluftsliv 2007

Kategori	Variabel		
	Län	Ålder	Kön
1	1397620	1359087	3287168
2	231582	2480008	3229452
3	186338	1803767	
4	297829	873758	
5	230762		
6	126795		
7	164881		
8	40798		
9	107595		
10	853037		
11	202607		
12	1098176		
13	193359		
14	194654		
15	176275		
16	193696		
17	195182		
18	171890		
19	89392		
20	184149		
21	180003		