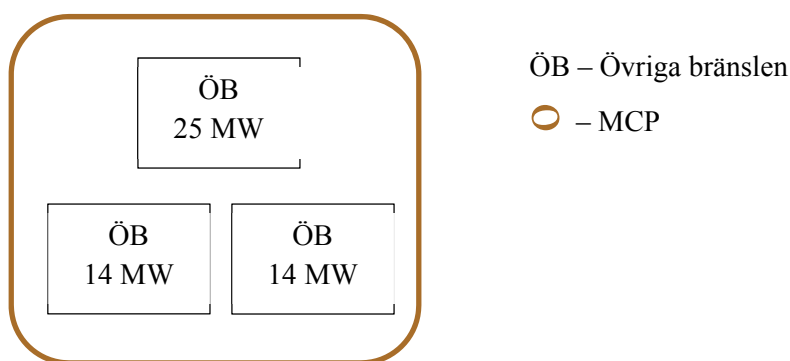


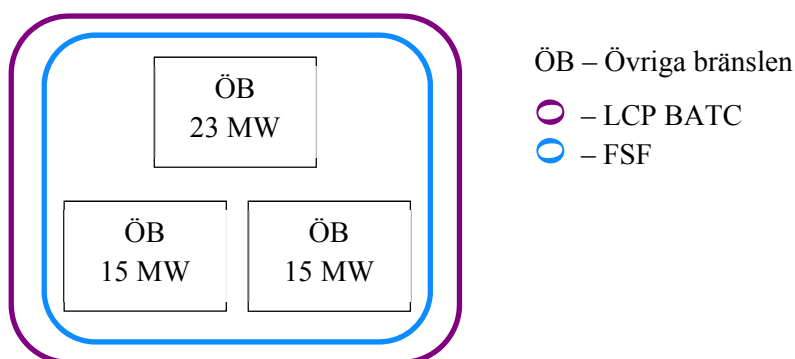
## Exempel som illustrerar tillämpningsområdet

BAT-slutsatsernas tillämpningsområde innehåller ett antal undantag som medför att förhållandet mellan bestämmelserna i MPF och BAT-slutsatsernas tillämpningsområde inte helt sammanfaller. Nedan följer ett antal figurer för att illustrera tillämpningsområdet.

Figur 1 och 2 illustrerar hur sammanräkningsregeln kan falla ut för två anläggningar som båda omfattas av verksamhetskod 40.50-i. Båda anläggningarna i figur 1 och 2 är industriutsläppsverksamheter enligt 2 § IUF och omfattas av de generella industriutsläppsbestämmelserna. Anläggningen i figur 1 omfattas dock varken av FSF eller LCP BATC.



Figur 1, MPF – 40.50-i (sammanlagd installerad effekt 53 MW)

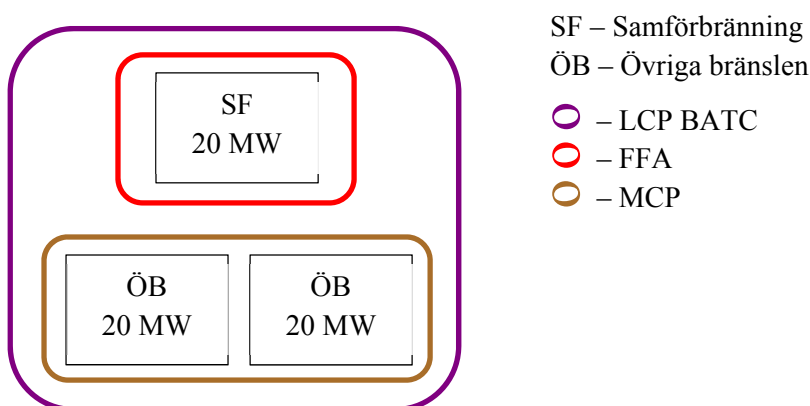


Figur 2, MPF – 40.50-i (sammanlagd installerad effekt 53 MW)

För samförbränningsanläggningar som omfattas av 29 kap. 5, 9, 11 och 13 §§ MPF är en förutsättning för att BAT-slutsatserna ska bli tillämpliga att verksamheten bedrivs i en förbränningsanläggning med en sammanlagd installerad tillförd effekt på minst

50 MW. Begreppet "förbränningsanläggning" definieras här med samma sammanräkningsregel som beskrivs ovan. En sammanräkning av installerad tillförd effekt ska därmed göras för samtliga förbränningsenheter, oavsett bränsle, som omfattas av LCP BATC. Att samförbränningsanläggningar omfattas av en sammanräkningsregel skiljer sig från tillämpningen av FSF och FFA.

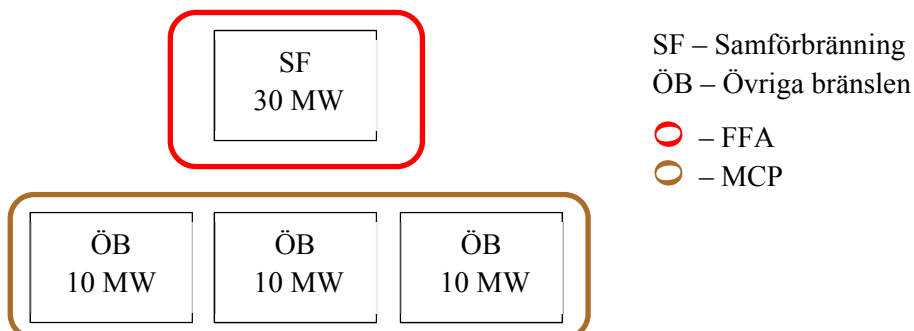
Att även samförbränningsanläggningar omfattas av sammanräkningsregeln enligt LCP BATC medför att en anläggning för förbränning, som förbränner andra bränslen än avfall, med en total installerad tillförd effekt av 15 MW eller mer men mindre än 50 MW, kan komma att omfattas av LCP BATC eftersom en samförbränningsanläggning finns på platsen. Dessa pannor omfattas dock inte av FSF. Ett exempel på detta illustreras i figur 3.



Figur 3, MPF – 40.50-i (sammanlagd installerad effekt 60 MW) och 90.210-i

Punkt 1.1 bilaga I IED avser all förbränning av bränsle och är enligt lydelsen varken begränsad till vissa typer av bränslen eller av någon sammanräkningsregel. Det är även på det sätt som verksamhetsbeskrivningarna i 21 kap. 8-9 §§ MPF bör tillämpas vid en tolkning i enlighet med IED. Anläggningen i figur 3, med tre pannor, klassificeras med verksamhetskod 40.50-i enligt MPF, med en installerad tillförd effekt på 60 MW. Samförbränningspannan klassificeras även med en verksamhetskod som börjar med 90.

Alla verksamheter som omfattas av verksamhetskoderna 40.40-i, 40.50-i, 90.180-i, 90.200-i 90.210-i eller 90.212-i kommer inte att omfattas av LCP BATC, bland annat mot bakgrund av att mindre enskilda enheter, mindre än 15 MW, inte ingår i sammanräkningsregeln. Exempel på detta illustreras i figur 1 och 4.



Figur 4, MPF – 40.50-i (sammanlagd installerad effekt 60 MW) och 90.180-i