

Ansökan om tillstånd till utsläpp av växthusgaser och anmälan om ändring

Naturvårdsverket är tillståndsmyndighet inom systemet för handel med utsläppsrätter (EU ETS). Detta innebär att vi prövar frågor som rör tillstånd till utsläpp av växthusgaser och hur utsläppen ska övervakas för de verksamheter som är skyldiga att ingå i systemet.

Målgrupp för detta dokument: Verksamhetsutövare vid stationära anläggningar.

Dokumentet beskriver:

- När ansökan om tillstånd respektive anmälan om ändring av verksamheten eller övervakningen krävs.
- Skillnaden mellan betydande och icke-betydande ändringar av övervakningen.
- Vilka andra typer av anmälningsärenden som är aktuella kopplat till övervakningen av utsläpp.
- Hur ansökan/anmälan ska göras via ETS-portalen.
- Vilka dokument som ska skickas in tillsammans med ansökan/anmälan.

Observera att detta är ett föränderligt dokument och att nya versioner kan publiceras på Naturvårdsverkets webbplats.

Innehåll

1 NÄR KRÄVS EN ANSÖKAN ELLER EN ANMÄLAN OM ÄNDRING?	5
1.1 Ansökan om tillstånd till utsläpp av växthusgaser	5
1.2 Anmälan om ändring av verksamheten	5
1.3 Anmälan om ändring av övervakningen	6
1.4 Andra situationer som ska anmälas enligt MRR	7
1.5 Förbättringsrapportering	7
2 HUR SKA EN ANSÖKAN ELLER ANMÄLAN GÖRAS OCH VAD SKA DEN INNEHÅLLA?	8
2.1 Formulär för ansökan/anmälan	8
2.2 Dokument som ska bifogas ansökan/anmälan	8
2.3 Instruktion för ETS-portalen	8
3 KONTAKT	12
BILAGA: BESKRIVNING AV YTTERLIGARE DOKUMENT SOM KRÄVS ENLIGT MRR	13
Osäkerhetsbedömningar	13
Riskbedömningar, kontrollsystem och dataflödesverksamhet	13
Motiveringar avseende orimliga kostnader eller teknisk ogenomförbarhet	14
Provtagningsplaner	15
Andra skriftliga rutiner	16

1 När krävs en ansökan eller en anmälan om ändring?

1.1 Ansökan om tillstånd till utsläpp av växthusgaser

Verksamheter som ska ingå i EU ETS är skyldiga att inneha tillstånd till utsläpp av växthusgaser enligt 17 a § förordningen (2004:1205) om handel med utsläppsrätter (handelsförordningen). Vilka verksamheter som ska ingå framgår av bilaga 2 till samma förordning.

Kortfattad information om de verksamheter som ingår hittas på Naturvårdsverkets webbplats¹. Vid oklarheter ber vi er att kontakta oss (kontaktuppgifter finns längst ned i detta dokument).

Ansökan om tillstånd ska inkludera en övervakningsplan för utsläppen (mer information om detta finns nedan).

1.2 Anmälan om ändring av verksamheten

Verksamhetsutövare är skyldiga att anmäla ändringar av den verksamhet som omfattas av tillståndet.

Vid planerade åtgärder som kräver ett förnyat tillstånd är det extra viktigt att anmälan görs i god tid innan ändringen ska införas, eftersom det är ett brott att bedriva verksamhet utan giltigt tillstånd. Alla ändringar ska dock anmälas utan onödigt dröjsmål (se även nästa avsnitt).

Följande ändringar kräver förnyat tillstånd enligt 2 kap. 8 § lagen (2004:1199) om handel med utsläppsrätter (handelslagen):

1. Ändringar av anläggningens eller verksamhetens art, funktion eller kapacitet som mer än i ringa omfattning kan påverka utsläppen av växthusgaser. Sådana planerade ändringar ska anmälas omedelbart.
2. Ett byte av verksamhetsutövare. Sådana ändringar ska anmälas omgående av den nya verksamhetsutövaren.

Exakt vilka ändringar som omfattas av punkt 1 är en bedömningsfråga. Tilllägg av nya utsläppskällor kräver oftast ett nytt tillstånd. Observera att fler ändringar än de som nämns ovan ska anmälas till Naturvårdsverket (se vidare nedan).

Vid nedläggning av verksamhet ska verksamhetsutövaren också göra en anmälan till Naturvårdsverket. Vad som krävs för att en verksamhet ska anses vara nedlagd samt hur denna typ av anmälan ska göras beskrivs i ett separat dokument som du hittar på Naturvårdsverkets webbplats².

¹ Verksamheter som ingår: <http://www.naturvardsverket.se/Stod-i-miljoarbetet/Vagledning/Utslappshandel---vagledning/Utslappshandel-verksamheter-som-ingar/>

² ETS-portalen: <http://www.naturvardsverket.se/Stod-i-miljoarbetet/E-tjanster/ETS-portalen/>

Verksamhetsutövare som fått ett beslut om tilldelning av utsläppsrätter är också skyldiga att anmälan ändringar som innebär att tilldelningen ska justeras. Ni hittar mer information om detta på Naturvårdsverkets webbplats³.

1.3 Anmälan om ändring av övervakningen

Verksamhetsutövare är i enlighet med artikel 14.1 Kommissionens förordning (EU) om övervakning och rapportering (MRR) skyldiga att regelbundet kontrollera om övervakningsplanen speglar verksamhetens art och funktion samt om övervakningen kan förbättras.

Om det behövs ska verksamhetsutövaren uppdatera övervakningsplanen och utan onödigt dröjsmål underrätta Naturvårdsverket om förslaget på ändring av övervakningsplan i enlighet med artikel 15.1 MRR.

Det kan handla om byten av utrustning eller övervakningsmetod som har initierats av verksamhetsutövaren eller att utsläppen från en eller flera utsläppskällor har ökat vilket innebär skärpta krav på övervakningen. Det kan också handla om att Naturvårdsverket eller den ackrediterade kontrollören efterfrågat ändring. I artikel 14.2 MRR fastställs fler situationer som kräver att övervakningsplanen uppdateras. Ändringar som kräver förnyat tillstånd (se ovan) kräver i stort sett alltid även en uppdaterad övervakningsplan.

Vad gäller ändringar av övervakningen skiljer MRR på betydande och icke betydande ändringar. Betydande ändringar ska godkännas av Naturvårdsverket. Det är även Naturvårdsverket som ska bedöma om ändringarna ska anses vara betydande.

Minst de ändringar som nämns nedan ska i enlighet med artikel 15.3 MRR anses vara betydande:

- a) Ändringar av anläggningskategorin.
- b) Trots vad som sägs i artikel 47.8, ändringar avseende huruvida anläggningen betraktas som en anläggning med låga utsläpp.
- c) Ändringar av utsläppskällor.
- d) En ändring från beräkningsbaserade till mätningbaserade metoder, eller vice versa, för att fastställa utsläpp.
- e) En ändring av den tillämpade nivån.
- f) Införande av nya bränsle-/materialmängder.
- g) En ändring av kategoriseringen av bränsle-/materialmängder mellan stora, mindre eller små bränsle-/materialmängder.
- h) En ändring av standardvärdet för en beräkningsfaktor, om värdet ska fastställas i övervakningsplanen.
- i) Införande av nya förfaranden i samband med provtagning, analys eller kalibrering, om ändringarna av dessa förfaranden har en direkt inverkan på utsläppsuppgifternas riktighet.

³ Utsläppsrätter för anläggningar: <http://www.naturvardsverket.se/Stod-i-miljoarbetet/Vagledninga/Utslappshandel---vagledninga/Utslappsratter-for-anlaggningar/>

Om en ändring bedöms vara icke betydande kan Naturvårdsverket tillåta att en uppdaterad övervakningsplan lämnas in senast den 31 december innevarande år.

1.4 Andra situationer som ska anmälas enligt MRR

I avsnitten ovan beskrivs ändringar av verksamheten och övervakningsplanen som ska anmälas till Naturvårdsverket och som oftast kräver ett beslut om godkännande. Det finns dock fler artiklar i MRR som anger att olika typer av anmälningar ska göras.

Enligt artikel 23 MRR ska verksamhetsutövaren anmäla om det av tekniska skäl tillfälligt inte är möjligt att tillämpa den nivå som krävs enligt övervakningsplanen. I artikeln anges specifikt vad som ska framgå av anmälan. Beronde på förutsättningarna kan det vara mer lämpligt att uppdatera övervakningsplanen eller att ta fram en rutin för att ersätta saknade uppgifter i enlighet med artikel 65.

Enligt artikel 47 får anläggningar med låga utsläpp tillämpa en rad förenklningar. Om utsläppsgränsen på 25 000 ton CO₂-ekv per år överskrids ska dock verksamhetsutövaren anmäla detta till Naturvårdsverket utan onödigt dröjsmål (artikel 47.8 MRR). Naturvårdsverket ska dock tillåta fortsatt tillämpning av den förenklade övervakningen om verksamhetsutövaren kan visa att tröskelvärdet inte redan överskridits under de senaste fem åren och att det inte kommer att överskridas igen.

1.5 Förbättringsrapportering

Verksamhetsutövaren kan i övervakningsplanen få godkännande om att tillämpa lägre övervakningsnivåer än vad som egentligen krävs enligt MRR. Detta ska i så fall motiveras med att kravet i MRR är tekniskt ogenomförbart (artikel 17) eller leder till orimliga kostnader (artikel 18). Detsamma gäller om en alternativ metod tillämpas i enlighet med artikel 22.

Om verksamhetsutövaren fått ett sådant godkännande ska en förbättringsrapport lämnas till Naturvårdsverket med en viss periodicitet i enlighet med artikel 69.1. I rapporten ska en uppdaterad motivering alternativt en tidplan för återgång till korrekt nivå/metod lämnas. Det krävs dock ingen förbättringsrapport om verksamhetsutövaren redan åtgärdat det som förbättringsrapporten ska omfatta genom att skicka en uppdaterad övervakningsplan till Naturvårdsverket.

Förbättringsrapporter (vilka också krävs om den ackrediterade kontrollören lämnat påpekanden om avvikelser eller förslag om förbättringar) beskrivs i större detalj på Naturvårdsverkets webbplats⁴.

⁴ Förbättringsrapportering: <http://www.naturvardsverket.se/Stod-i-miljoarbetet/Vagledning/Utslappshandel---vagledning/Forbattningsrapportering/>

2 Hur ska en ansökan eller anmälan göras och vad ska den innehålla?

Verksamhetsutövaren ska skicka ansökan/anmälan till Naturvårdsverket för godkännande. Ansökan/anmälan ska göras i det formulär som Naturvårdsverket anvisar och laddas upp i ETS-portalen.

2.1 Formulär för ansökan/anmälan

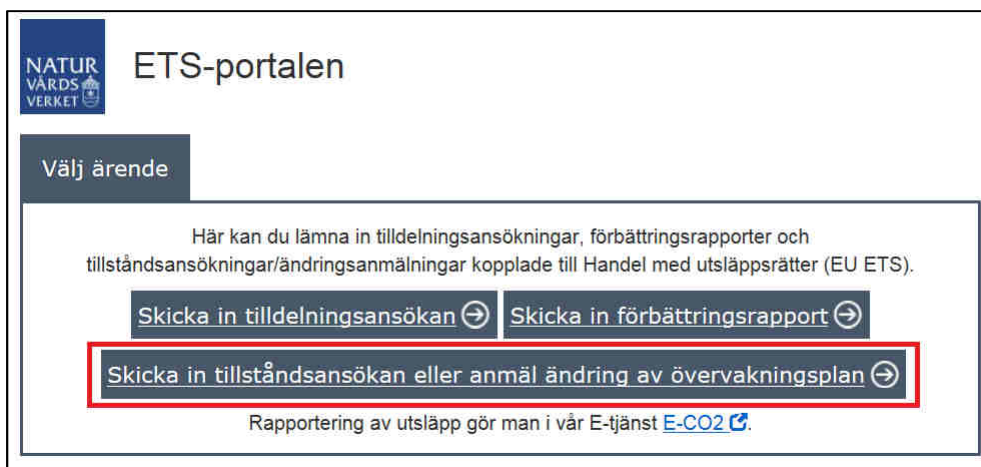
Naturvårdsverket har tagit fram ett formulär som ska användas vid ansökan. Formuläret är i Excel-format och innehåller både en ansökningsblankett och ett formulär för övervakningsplan. Samma blankett ska användas vid anmälan om ändring. Ni finner den gällande versionen av blanketten på Naturvårdsverkets webbplats⁵.

2.2 Dokument som ska bifogas ansökan/anmälan

Förutom själva ansökan ska ett antal ytterligare dokument bifogas. En signerad ansökan och ett utdrag ur PRV/Bolagsregistret ska alltid bifogas. MRR kräver därtill flera dokument som beskriver övervakningen, osäkerheter och risker. Dessa beskrivs i en bilaga till detta dokument. Alla dokument krävs inte för alla verksamheter och beroende på anläggningens storlek behöver vissa dokument inte godkännas av Naturvårdsverket.

2.3 Instruktion för ETS-portalen


1. Öppna ETS-portalen via denna länk:
https://df.ef1.se/form/nv/ets_portal
2. Klicka på "Skicka in tillståndsansökan eller anmäl ändring av övervakningsplan" (se figur 1).



Figur 1: ETS-portalens startsida


⁵ Tillstånd och övervakning: <http://www.naturvardsverket.se/Stod-i-miljoarbetet/Vagledning/Utslappshandel---vagledning/Tillstand-och-overvakningsplan/>

3. Ange de efterfrågade uppgifterna i den övre delen av formuläret (figur 2). Vi kommer i första hand kontakta den person som anges som kontaktperson här om vi har frågor om er ansökan eller anmälan.



ETS-portalen


Tillståndsansökan eller anmäl ändring av övervakningsplan

Här lämnas ansökan om tillstånd för utsläpp av växthusgaser och anmälan om ändring av övervakningsplan till Naturvårdsverket. Vägledning om tillstånd och övervakningsplaner hittas [här](#) .

Organisation *

Anläggningsnamn *

NAP-nummer *



 

Kontaktnamn *



Telefonnummer *

E-postadress *

Anläggningskategori *

Huvudsaklig verksamhetsbeskrivning *

Figur 2: Övre delen av formuläret för tillståndsansökan och anmälan om ändring

4. Kryssa i aktuell kryssruta (se figur 3).

Anmälan om ändring av verksamhetsutövare kräver generellt sett även en anmälan om ändring av verksamhet eller övervakning. Kryssa i så fall i båda rutorna.

Observera att anmälan om nedläggning beskrivs i ett separat vägledningsdokument.

Ansökan/anmälan gäller (välj ett eller flera alternativ): *

Ansökan för helt ny anläggning

Anmälan om förändrad verksamhet eller övervakning

Anmälan om byte av verksamhetsutövare

Anmälan om nedläggning av verksamhet

Enbart biobränsle:

Ja

Bifoga tillståndsansökan/anmälan om ändring (Excel-format) *

Bläddra... ?

Bifoga signerad ansökan (PDF-format) *

Bläddra... ?

Bifoga registerutdrag från PRV/Boverket (PDF-format) *

Bläddra... ?

Bifoga bilagor

Bläddra... ?

Figur 3: Nedre delen av formuläret för tillståndsansökan och anmälan om ändring

5. Bifoga tillståndsansökan/anmälan om ändring (Excel-format). Det formulär som Naturvårdsverket anvisar ska användas (se ovan).
6. Bifoga signerad ansökan (PDF-format).

För att ansökan/anmälan ska kunna hanteras krävs att den är signerad av behörig firmatecknare (alternativt av en person med fullmakt att verka å firmatecknarens vägar i frågor som rör tillstånd och övervakning av växthusgaser).

Av tekniska skäl krävs att detta görs genom att ansökan/anmälan skrivs ut och signeras för hand. Hela blanketten behöver dock inte skrivas ut utan det räcker med fliken som heter ”Ansökningsblankett”. Skriv ut denna flik och signera i fältet som är avsett för detta (se figur 4). Scanna sedan in dokumentet och bifoga det i webbformuläret. Ni behöver inte skicka in papperskopian till oss.

65	Sökandens underskrift
66	Ansökan/anmälan ska undertecknas av behörig firmatecknare eller av person med fullmakt. I det senare fallet ska fullmakten bifogas.
67	
68	_____
69	(Ort) (Namnteckning)
70	_____
71	(Datum) (Namnförtydligande)
73	
74	Beskrivning av anmälan
75	Beskriv vad anmälan avser.
76	
77	
78	
79	

Ansökningsblankett a_Innehåll b_Riktlinjer och villkor A_ÖP-versioner B_Identifiering

Figur 4: Skriv ut hela fliken Ansökningsblankett och signera ansökan/anmälan i dessa fält

7. Bifoga registerutdrag från PRV/Boverket (PDF-format).
8. Bifoga bilagor, till exempel:
 - Fullmakt (i det fall någon annan än behörig firmatecknare signerat ansökan/anmälan).
 - Ytterligare dokument som krävs enligt MRR (se vidare här nedan).
 - Ett brev/försättsblad som beskriver vad anmälan omfattar (om ni tagit fram ett sådant – detta är inte ett krav från oss).
9. Klicka på Skicka in när alla fält är ifyllda och alla filer har bifogats. En bekräftelse på inskickad ansökan/anmälan skickas automatiskt till den e-post-adress som har angivits i webbformuläret.

3 Kontakt

Frågor om tillstånd, övervakning och nedläggning av verksamhet kan skickas till vår funktionsbrevlåda: EUETS@naturvardsverket.se

Frågor om tilldelning av utsläppsrätter skickas till funktionsbrevlådan: tilldelning@naturvardsverket.se

Det går också bra att ringa vår växel (010-698 1000) för att komma i kontakt med handläggare. Vi som jobbar med dessa frågor är placerade på utsläppshandelsenheten.

Frågor om Unionsregistret och överlämnande av utsläppsrätter besvaras av Energimyndigheten: utslappshandel@energimyndigheten.se

Bilaga: Beskrivning av ytterligare dokument som krävs enligt MRR

Här nedan följer en beskrivning av dokument som krävs av Kommissionens förordning (EU) 601/2012 om övervakning och rapportering (MRR) som tillägg till övervakningsplanen.

Alla dokument krävs inte för alla verksamheter. Beroende på anläggningens storlek kräver vissa dokument inte godkännande av Naturvårdsverket.

Osäkerhetsbedömningar

Enligt artikel 12.1 MRR ska en osäkerhetsbedömning skickas in till Naturvårdsverket tillsammans med övervakningsplanen. Osäkerhetsbedömningen ska innehålla bevis för att relevanta osäkerhetströsklar följs för varje bränsle-/materialmängd och utsläppskälla i enlighet med MRR.

Osäkerhetströsklarna är kopplade till de nivåer som ska tillämpas i enlighet med övervakningsplanen. Om det saknas fastställda osäkerhetströsklar för en anläggning krävs ingen osäkerhetsbedömning (detta kan vara fallet för mycket små anläggningar om alla fossila utsläpp bestäms genom konservativ uppskattning i enlighet med artikel 26.3).

Anläggningar med låga utsläpp behöver i enlighet med artikel 47.3 MRR inte lämna in osäkerhetsbedömningen till Naturvårdsverket för godkännande.

Följande vägledningsdokument från Kommissionen finns kopplat till detta:

- Kommissionens vägledningsdokument nr. 4 (svenska)⁶
- Kommissionens vägledningsdokument nr. 4 (engelska)⁷
- Exempel på osäkerhetsbedömning för en anläggning med låga utsläpp (engelska)⁸

Riskbedömningar, kontrollsystem och dataflödesverksamhet

Enligt artikel 12.1 MRR ska resultatet av en riskbedömning skickas in till Naturvårdsverket tillsammans med övervakningsplanen. Riskbedömningen ska visa att föreslagna kontroller och förfaranden för kontrollverksamheten (artikel 58 MRR) står i proportion till de inneboende risker och kontrollrisker som har identifierats.

Anläggningar med låga utsläpp behöver i enlighet med artikel 47.3 MRR

⁶ <http://www.naturvardsverket.se/upload/miljoarbete-i-samhallet/miljoarbete-i-sverige/utslappshandel/utslappshandel-vagledning4-osakerhetsbedomning-svenska-prel-20121005.pdf>

⁷ https://ec.europa.eu/clima/sites/clima/files/ets/monitoring/docs/gd4_guidance_uncertainty_en.pdf

⁸ https://ec.europa.eu/clima/sites/clima/files/ets/monitoring/docs/ex_4a_uncertainty_en.pdf

inte lämna in riskbedömningen till Naturvårdsverket för godkännande.

Ett kontrollsystem utgörs av ett antal skriftliga förfaranden med syfte att säkerställa att rapporterade utsläpp inte innehåller felaktigheter samt är förenliga med övervakningsplanen och med MRR. Kontrollsystemet har en nära koppling till rutinerna för dataflödesverksamheten som ska finnas i enlighet med artikel 57 MRR. Syftet med dessa är att de dataflöden som finns på anläggningen ska registreras samt kunna följas och spåras på ett tillförlitligt sätt.

Rutiner för dataflödesverksamheten och kontrollsystemet ska alltid finnas, men kan anpassas efter verksamheten. De rutiner som sätts upp för anläggningar med låga utsläpp eller enkel verksamhet behöver troligen inte vara lika omfattande som för en komplex anläggning.

Artikel 57 och 58 MRR beskriver detaljerat vad dessa rutiner ska omfatta. Vi rekommenderar att artiklarna läses noggrant. Följande vägledningar från Kommissionen finns också att tillgå:

- Kommissionens vägledning nr. 6 (svenska)⁹
- Kommissionens vägledning nr. 6 (engelska)¹⁰
- Exempel på riskbedömning och kontrollsystem (engelska)¹¹
- Verktyg för riskbedömning (engelska)¹²

Motiveringar avseende orimliga kostnader eller teknisk ogenomförbarhet

MRR fastställer krav på övervakningsmetoder och nivåer för olika typer av verksamheter. Nivåkraven är kopplade till storleken på utsläppen. Om verksamhetsutövaren vill gå ned i nivå jämfört med kravet i MRR så krävs en motivering, vilken ska skickas in tillsammans med övervakningsplanen. Detsamma gäller om en alternativ metod tillämpas i enlighet med artikel 22.

Det finns två möjliga grunder för motiveringen:

- Det är tekniskt ogenomförbart att övervaka i enlighet med MRR:s krav (artikel 17)
- Tillämpningen av MRR:s krav innebär orimliga kostnader (artikel 18)

Den vanligast förekommande motiveringen är den om orimliga kostnader. För att en sådan motivering ska kunna godkännas behöver verksamhetsutövaren ta fram en beräkning i enlighet med vad som beskrivs i artikel 18.

Kommissionen har tagit fram följande vägledningar kring detta (se avsnitt

⁹ <http://www.naturvardsverket.se/upload/miljoarbete-i-samhallet/miljoarbete-i-sverige/utslappshandel/utslappshandel-vagledning6-kontrollsystem-svenska-prel-20121017.pdf>

¹⁰ https://ec.europa.eu/clima/sites/clima/files/ets/monitoring/docs/gd6_dataflow_en.pdf

¹¹ https://ec.europa.eu/clima/sites/clima/files/ets/monitoring/docs/gd6_risk_control_example_en.pdf

¹² https://ec.europa.eu/clima/sites/clima/files/ets/monitoring/docs/tool_risk_assessment_en.xls

4.6 i vägledningsdokumentet):

- Kommissionens vägledningsdokument nr. 1 (svenska)¹³
- Kommissionens vägledningsdokument nr. 1 (engelska)¹⁴
- Verktyg för kostnadsberäkning (engelska)¹⁵

Om en motivering enligt artikel 17 eller 18 krävs är verksamhetsutövaren också skyldig att förbättringsrapportera enligt artikel 69.1-3 med viss periodicitet. Mer om detta finns att läsa på Naturvårdsverkets webbplats¹⁶.

Provtagningsplaner

En provtagningsplan krävs i enlighet med artikel 33 MRR för varje bränsle eller material för vilket beräkningsfaktorer bestäms via analys. Varje provtagningsplan ska i sådana fall skickas in till Naturvårdsverket för godkännande.

Av artikel 33 framgår att provtagningsplanen ska innefatta information om:

- Metoder för beredning av prover, inklusive information om ansvar, platser, frekvenser och mängder.
- Metoder för förvaring och transport av prover.
- Bevis på avtal med det laboratorium som ska genomföra analysen. Relevanta delar av provtagningsplanen ska överenskommas med detta laboratorium.

Verksamhetsutövaren ska se till att de prov som erhålls är representativa för det berörda partiet eller leveransperioden utan snedvridning. Verksamhetsutövaren ska även göra dokumentationen tillgänglig för verifiering i enlighet med förordning (EU) nr 600/2012 (AVR).

Verksamhetsutövaren ska anpassa provtagningsplanen om analysresultaten visar att bränslet eller materialet avsevärt skiljer sig från de antaganden som gjordes om dess heterogenitet vid framtagandet av den ursprungliga provtagningsplanen. Varje sådan anpassad plan ska stämmas av med laboratoriet och godkännas på nytt av Naturvårdsverket.

Kommissionen har tagit fram följande vägledningar kring provtagning och analys:

- Kommissionens vägledningsdokument nr. 5 (svenska)¹⁷
- Kommissionens vägledningsdokument nr. 5 (engelska)¹⁸

¹³ <http://www.naturvardsverket.se/upload/miljoarbete-i-samhallet/miljoarbete-i-sverige/utslappshandel/utslappshandel-vagledning1-anlaggningar-svenska-prel-20121108.pdf>

¹⁴ https://ec.europa.eu/clima/sites/clima/files/ets/monitoring/docs/gd1_guidance_installations_en.pdf

¹⁵ https://ec.europa.eu/clima/sites/clima/files/ets/monitoring/docs/unreasonable_costs_tool_en.xlsx

¹⁶ Förbättringsrapportering: <http://www.naturvardsverket.se/Stod-i-miljoarbetet/Vagledningar/Utslappshandel---vagledningar/Forbattningsrapportering/>

¹⁷ <http://www.naturvardsverket.se/upload/miljoarbete-i-samhallet/miljoarbete-i-sverige/utslappshandel/utslappshandel-vagledning5-provtagning-analys-svenska-prel-20121005.pdf>

¹⁸ https://ec.europa.eu/clima/sites/clima/files/ets/monitoring/docs/gd5_sampling_analysis_en.pdf

- Verktyg för analysfrekvens (engelska)¹⁹
- Exempel på provtagningsplan (engelska)²⁰

Andra skriftliga rutiner

Förutom de dokument som nämns ovan innehåller MRR krav om ett antal andra rutiner (i tillämpliga fall). Av artikel 12.2 och bilaga 1 MRR följer att dessa rutiner ska beskrivas i övervakningsplanen. Därför innehåller det formulär som Naturvårdsverket anvisar specifika fält för detta ändamål.

Det är inte ett krav att rutinerna beskrivs i sin helhet i övervakningsplanen. I många fall är det tvärtom mer lämpligt att beskriva dem i separata dokument. På så sätt undvikes också att mindre ändringar i rutinerna måste godkännas på nytt av Naturvårdsverket.

Om det finns rutiner separat från övervakningsplanen så är det inte ett krav i MRR att skicka in alla dessa till Naturvårdsverket vid inlämnandet av ansökan/anmälan (de dokument som nämns i avsnitten ovan ska dock skickas in, såvida inte de undantag som beskrivs i avsnitten gäller). Det är trots detta en god idé att skicka med de rutiner som är mest centrala för övervakningen av utsläpp. Naturvårdsverket kan vid behov begära ut fler rutiner under granskningen av en inlämnad ansökan/anmälan.

¹⁹ https://ec.europa.eu/clima/sites/clima/files/ets/monitoring/docs/tool_frequency_en.xls

²⁰ https://ec.europa.eu/clima/sites/clima/files/ets/monitoring/docs/ex_5a_sampling_plan_en.pdf