

# Anmälan om nedläggning av verksamhet

Naturvårdsverket är tillståndsmyndighet inom systemet för handel med utsläppsrätter (EU ETS). Detta innebär att vi prövar frågor som rör tillstånd till utsläpp av växthusgaser och hur utsläppen ska övervakas för de verksamheter som är skyldiga att ingå i systemet.

Målgrupp för detta dokument: Verksamhetsutövare vid stationära anläggningar.

Dokumentet beskriver:

- Vad som krävs för att verksamheter ska anses vara nedlagda.
- Hur anmälan om nedläggning ska göras via ETS-portalen (inklusive vilka dokument som krävs).

Observera att detta är ett föränderligt dokument och att nya versioner kan publiceras på Naturvårdsverkets webbplats.

# Vad krävs för att verksamheten ska anses vara nedlagd?

Tillståndspliktiga verksamheter ska generellt sett vara nedmonterade innan de kan anses vara nedlagda. Först när så skett upphör tillståndsplikten. Det räcker inte att meddela att verksamhetsutövaren inte avser att ta verksamheten i drift längre.

Är verksamheten tillståndspliktig enbart pga. att det finns en koppling till ett fjärrvärmenät på över 20 MW tillförd effekt så upphör verksamheten att vara tillståndspliktig när den tekniska kopplingen till nätet tagits bort.

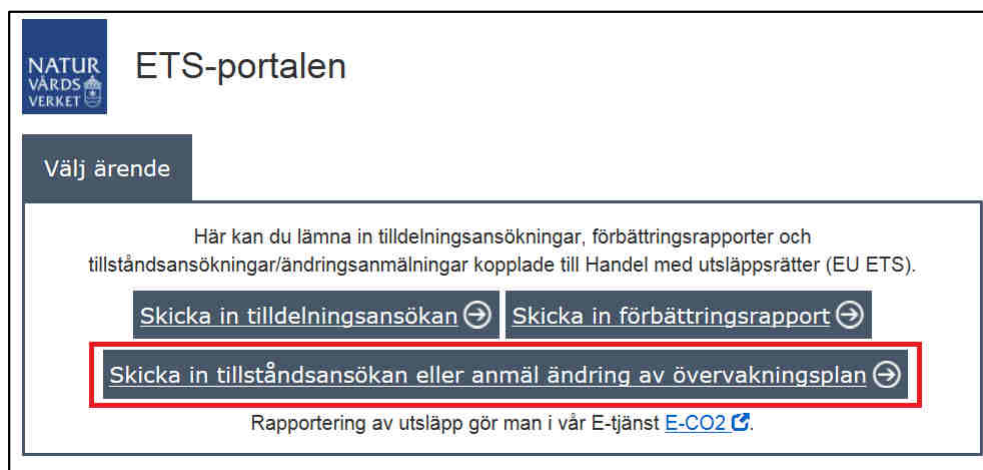
Till dess att tillståndet är återkallat kvarstår skyldigheten att lämna in en verifierad utsläppsrapport, även i det fall inga växthusgasutsläpp har skett (i så fall lämnas rapporten för att bekräfta att inget utsläpp skett).

## Hur görs anmälan om nedläggning?

Verksamhetsutövaren ska anmäla nedläggningar till Naturvårdsverket som prövar om tillståndet till utsläpp av växthusgaser kan återkallas. Anmälan ska laddas upp i ETS-portalen. Vad som ska ingå i anmälan beskrivs nedan.


### Instruktion för anmälan via ETS-portalen

1. Öppna ETS-portalen via denna länk:  
[https://df.ef1.se/form/nv/ets\\_portal](https://df.ef1.se/form/nv/ets_portal)
2. Klicka på ”Skicka in tillståndsansökan eller anmäl ändring av övervakningsplan” (se figur 1).




Figur 1: ETS-portalens startsida

3. Ange de efterfrågade uppgifterna i den övre delen av formuläret (figur 2). Vi kommer i första hand kontakta den person som anges som kontaktperson här om vi har frågor om er anmälan.
4. Kryssa i rutan ”Anmälan om nedläggning av verksamhet” (figur 3). Detta gör att antalet bilagda filer som krävs anpassas.



# ETS-portalen


## Tillståndsansökan eller anmäl ändring av övervakningsplan

Här lämnas ansökan om tillstånd för utsläpp av växthusgaser och anmälan om ändring av övervakningsplan till Naturvårdsverket. Vägledning om tillstånd och övervakningsplaner hittas [här](#) .

Organisation \*

Anläggningsnamn \*

NAP-nummer \*



 

Kontakt namn \*



Telefonnummer \*

E-postadress \*

Anläggningskategori \*

Huvudsaklig verksamhetsbeskrivning \*

Figur 2: Övre delen av formuläret för tillståndsansökan och anmälan om ändring

5. Bifoga en beskrivning av anmälan med underskrift (PDF-format). Det finns inget specifikt formulär framtaget för anmälan om nedläggning av verksamhet. Det räcker med ett brev som innehåller informationen nedan samt är signerat av behörig firmatecknare.

Följande ska framgå av beskrivningen:

- Vilken anläggning anmälan avser, inklusive information om NAP-nr, tillståndsnummer och verksamhetsutövare.
- En beskrivning av att verksamheten är nedlagd. Det ska framgå att anläggningen tekniskt sett inte kan tas i drift längre, med hänvisning till lämplig bevisning (t.ex. besiktningsprotokoll).
- Datumet för nedläggningen.
- Huruvida anläggningen har en beslutad tilldelning av utsläppsrätter som ska stängas i och med nedläggningen.

Ansökan/anmälan gäller (välj ett eller flera alternativ): \*

Ansökan för helt ny anläggning

Anmälan om förändrad verksamhet eller övervakning

Anmälan om byte av verksamhetsutövare

Anmälan om nedläggning av verksamhet

Enbart biobränsle:

Ja

Bifoga beskrivning av anmälan med underskrift \*

Bläddra... ?

Bifoga registerutdrag från PRV/Boverket (PDF-format) \*

Bläddra... ?

Bifoga bilagor

Bläddra... ?

Figur 3: Nedre delen av formuläret efter klick i rutan för anmälan om nedläggning av verksamhet

6. Bifoga registerutdrag från PRV/Boverket (PDF-format).
7. Bifoga ytterligare bilagor, till exempel:
  - Ett besiktningsprotokoll som bekräftar att verksamheten är nedmonterad.
  - Fullmakt (i det fall någon annan än behörig firmatecknare signerat anmälan).
8. Klicka på Skicka in när alla fält är ifyllda och alla filer har bifogats. En bekräftelse på inskickad anmälan skickas automatiskt till den e-post-adress som har angivits i webbformuläret.

## Verksamheter med beslutad tilldelning av utsläppsrätter

Om det finns ett beslut om tilldelning av utsläppsrätter för verksamheten ska en anmälan om stängning av tilldelningen göras. Ange i så fall detta i er anmälan om nedläggning av verksamheten (se punkt 5 ovan).

## Kontakt

Frågor om tillstånd, övervakning och nedläggning av verksamhet kan skickas till vår funktionsbrevlåda: [EUETS@naturvardsverket.se](mailto:EUETS@naturvardsverket.se).

Frågor om tilldelning av utsläppsrätter skickas till funktionsbrevlådan: [tilldelning@naturvardsverket.se](mailto:tilldelning@naturvardsverket.se)

Det går också bra att ringa vår växel (010-698 1000) för att komma i kontakt med handläggare. Vi som jobbar med dessa frågor är placerade på utsläppshandelsenheten.

Frågor om Unionsregistret och överlämnande av utsläppsrätter besvaras av Energimyndigheten: [utslappshandel@energimyndigheten.se](mailto:utslappshandel@energimyndigheten.se)